

# 启东市 2019 年 国民经济和社会发展统计公报

启东市统计局      国家统计局启东调查队

2019 年，全市上下紧紧围绕高水平全面建成小康社会的目标，牢牢把握稳中求进工作总基调，深入贯彻新发展理念，以供给侧结构性改革为主线，以项目建设为主抓手，聚力创新、聚焦富民，统筹推进稳增长、促改革、调结构、惠民生、优生态、防风险等各项工作，全市经济社会运行平稳、综合实力显著增强，民生福祉日益改善，高水平全面建成小康社会取得新进展，高质量发展迈出新步伐。

## 一、综合

南通统计局反馈初步核算结果，2019 年全市实现地区生产总值 1157.55 亿元，按可比价计算，比上年增长 5.5%。其中，第一产业增加值 79.64 亿元，增长 2.6%；第二产业增加值 581.29 亿元，增长 7.1%；第三产业增加值 496.62 亿元，增长 4.1%。三次产业比为 6.9:50.2:42.9。人均地区生产总值达到 121879 元，按 2019 年平均汇率计算，人均地区生产总值为 17669 美元。

全年新增城镇就业 9927 人、新增转移农村劳动力 4020 人、促进城镇失业人员再就业 3650 人，城镇登记失业率控制在 2%以内。全市工商登记各类企业 33091 家，其中国有及集体控股企业 4104 家、外商投资企业 1261 家、私营企业 25762 家。当年新登记各类企业 3006 家，新增个体工商户 7246 家。年末从业人员 66.03 万人，其中，第一产业 14.80 万人，第二产业 29.09 万人，第三产业 22.14 万人。

全市居民消费价格指数 103.3%，物价总水平比上年上涨 3.3%，其中，服务项目价格上涨 0.4%，消费品价格上涨 4.9%。八大类消费品及服务产品价格呈全面上涨态

势。

### 2019 年居民消费价格比上年涨跌幅度

指 标	比上年涨跌(%)
食品烟酒类	7.3
其中：粮食	-1.2
畜肉	27.8
蛋	-1.2
衣着	5.4
居住	0.3

## 二、人口、人民生活和社会保障

年末全市户籍总人口 110.35 万人，其中，城区（汇龙镇和启东经济开发区）人口 27.47 万人。全年出生人口 5507 人，出生率 4.99‰，出生婴儿男女性别比为 101:100；死亡人口 9640 人，死亡率 8.74‰，人口自然增长率-3.75‰。年末常住人口 94.95 万人，城镇化率 61.12%。

### 2019 年户籍人口主要构成情况

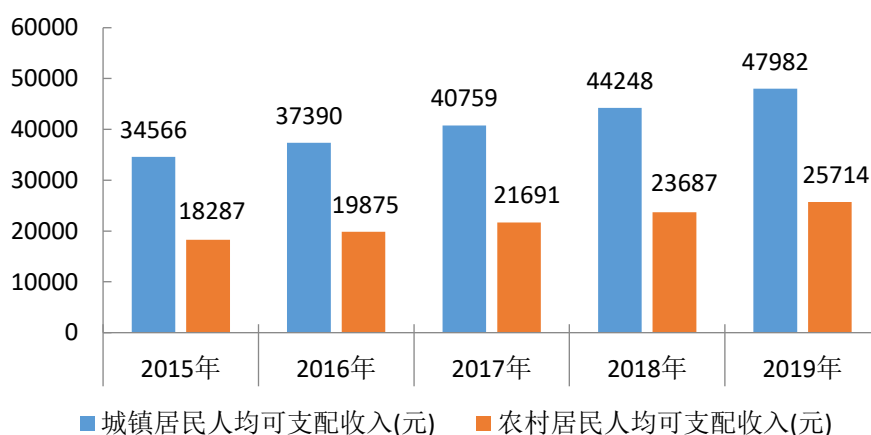
指 标	年末数 (人)	比重 (%)
全市总人口	1103521	100.0
#城镇人口	610038	55.3
乡村人口	493483	44.7
#男性人口	539207	48.9

女性人口	564314	51.1
#18 岁以下	119528	10.8
18-34 岁	198231	18.0
35-59 岁	432368	39.2
60 岁以上	353394	32.0
#出生人口	5507	-
#死亡人口	9640	-

全年居民人均可支配收入 37825 元，增长 8.8%。按常住地分，城镇居民人均可支配收入 47982 元，增长 8.4%；农村居民人均可支配收入 25714 元，增长 8.6%。城乡居民收入比（以农村为 1）为 1.87：1。全市居民人均生活消费支出 26768 元，增长 5.6%。按常住地分，城镇居民人均生活消费支出 34295 元，增长 4.7%；农村居民人均生活消费支出 17794 元，增长 6.7%。

年末，全市城镇居民人均住房面积 49.8 平方米，农村居民人均住房面积 63.1 平方米。

2015-2019年城乡居民人均可支配收入



### 2019 年居民收支构成

指标名称	全体居民		城镇居民		农村居民	
	指标值 (元)	增长 (%)	指标值 (元)	增长 (%)	指标值 (元)	增长 (%)
人均可支配收入	37825	8.8	47982	8.4	25714	8.6
工资性收入	24653	8.9	30581	8.5	17585	8.8
经营净收入	5607	8.4	6997	8.2	3949	7.9
财产净收入	3057	9.1	4755	8.4	1033	8.2
转移净收入	4508	8.5	5649	8.3	3147	8.0
人均生活消费支出	26768	5.6	34295	4.7	17794	6.7
食品烟酒	7770	2.4	9899	1.6	5231	3.3
衣着	2316	6.5	3114	5.6	1364	7.3
居住	4297	7.5	5696	7.0	2629	7.1
生活用品及服务	1569	7.0	1955	6.9	1109	6.0
交通通信	3793	8.4	4666	7.2	2753	10.1
教育文化娱乐	4926	5.4	6289	4.0	3301	7.5
医疗保健	1670	9.2	2149	7.4	1099	12.1
其他用品和服务	427	4.0	527	3.1	308	4.8

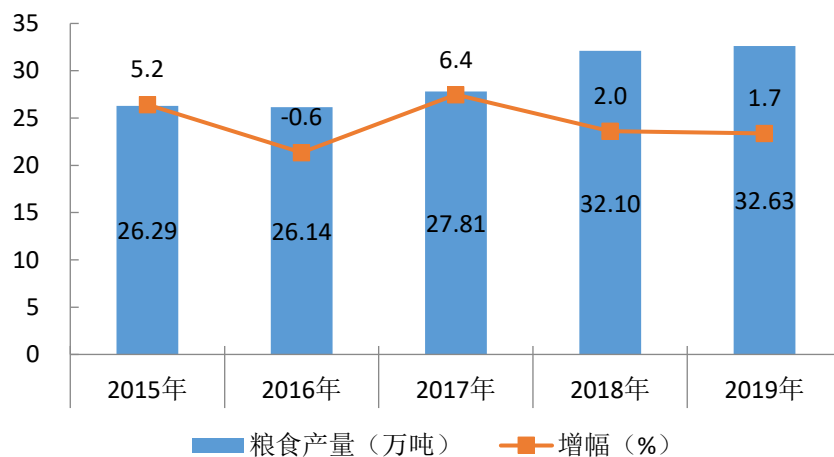
年末，全市企业职工养老保险参保人数 15.73 万人，增长 6%；城乡基本医疗保险参保人数 101.27 万人，（其中职工基本医疗保险参保人数 21.66 万人，居民基本医疗保险参保人数 79.61 万人），增长 1%；城镇职工失业保险参保人数 10.8 万人，增长 1.9%。养老、医疗、失业三大保险综合覆盖率达 98%。企业退休人员月均养老

金 2332 元，增长 6.5%；基础养老金标准提高至每人每月 148 元，城乡低保标准由每人每月 640 元提高至 670 元；城镇三无人员供养标准从每人每月 1660 元提高到 1795 元；农村五保供养标准从每人每月 844 元提高到 925 元，全年累计发放保障金 6152.86 万元。年末，全市拥有各类养老床位数 10943 张，全年发行福利彩票 1.25 亿元。

### 三、农业

全市实现农林牧渔业总产值 159.23 亿元，增长 6.4%。其中，农业产值 47.17 亿元，增长 1%；林业产值 0.59 亿元，增长 2.8%；牧业产值 12.58 亿元，增长 13.7%；渔业产值 79.13 亿元，增长 6.9%；农林牧渔服务业产值 19.76 亿元，增长 14.8%。全年粮食种植面积 120.78 万亩，下降 0.9%；粮食总产 32.63 万吨，增长 1.7%。其中夏粮产量 9.45 万吨，下降 2.1%；秋粮产量 23.18 万吨，增长 3.3%。

2015-2019年粮食产量



全年新增新型合作社 28 家、省级示范家庭农场 3 家、南通市级以上农业龙头企业 4 家。全年新增高标准农田 9.03 万亩，新建扩建规模农业项目 108 个，完成投入 25.59 亿元。建设省绿色优质农产品基地 20 个，获评国家农产品地理标志 6 个，培育省级“一村一品一店”示范村 6 个、省级农业信息化示范基地 4 个。

#### 主要农副产品产量

产品名称	计量单位	产量	比上年增长(%)
粮食	万吨	32.63	1.7
棉花	万吨	0.1	-27.8
油料	万吨	5.49	-0.2
生猪存栏	万头	11.02	-23.6
生猪出栏	万头	25.6	-13.8
羊存栏	万只	31.25	-9.2
羊出栏	万只	45.98	-2.5
家禽存栏	万羽	328.5	-2.6
家禽出栏	万羽	1114.34	-17.8
肉类	万吨	4.42	-18.2
禽蛋	万吨	1.81	-0.3
水产品	万吨	30.45	-15.0

#### 四、工业和建筑业

全市深入实施“1521”工业大企业培育计划，全年新培育亿元级工业企业 22 家，10 亿元、20 亿元、50 亿元级工业企业各 1 家，新增规模以上工业企业 77 家。全年实现工业应税销售 1140 亿元，增长 13%；规模工业增加值增长 4.3%。工业百强企业实现亩均销售 212 万元，亩均税收 7.6 万元。每度电产生的工业应税销售达 48 元，保持历史较高水平。

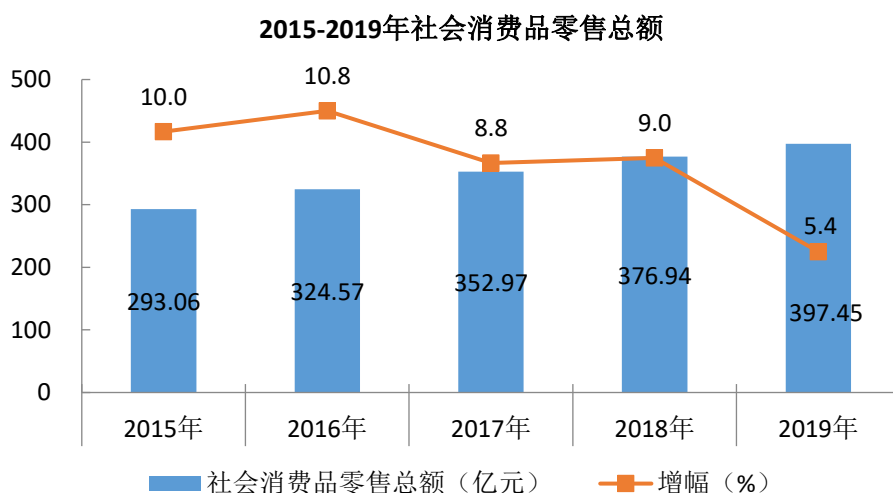
全年实现建筑业总产值 1203.83 亿元，比上年增长 17%。全年荣获“鲁班奖” 6 个、“国优奖” 1 个、“詹天佑奖” 3 个。全年房屋建筑施工面积 9367.4 万平方米，增长 12.5%，其中新开工面积 3336.4 万平方米，增长 4.9%；房屋竣工面积 1967 万平方米，下降 4%。

## 五、固定资产投资

全市固定资产投资额增长 7.2%，其中，工业投资增长 6.1%；服务业投资增长 8.4%。服务业投资占全社会固定资产投资的比重达 43.3%，比上年提升 0.5 个百分点。全年新开工亿元以上产业项目 99 个，其中 10 亿元以上项目 15 个；新竣工亿元以上产业项目 113 个。4 个省级重大项目完成投资 25 亿元，22 个南通市级重大项目完成投资 120 亿元。

## 六、国内贸易和旅游

全年社会消费品零售总额 397.45 亿元，比上年增长 5.4%。分行业看，批发业零售总额 14.8 亿元，增长 5.4%；零售业零售总额 346.2 亿元，增长 5.4%；住宿业零售总额 2.1 亿元，增长 5.4%；餐饮业零售总额 34.4 亿元，增长 5.4%。分城乡看，城镇消费品零售总额 277.23 亿元，增长 5.4%；乡村消费品零售总额 120.22 亿元，增长 5.4%。限额以上批发零售企业零售总额中，粮油食品类增长 9%、饮料类增长 3.1%、烟酒类增长 4.6%、金银珠宝类下降 6.1%、日用品类下降 1.3%、家用电器和音像器材类下降 9.3%、石油及制品类增长 4%、汽车类下降 5.1%。



年末，全市共有省级旅游度假区 1 家、国家 3A 景区 3 家、2A 景区 2 家，省星级乡村旅游区 13 家，星级宾馆 5 家，旅行社 10 家。全年累计接待游客 580.39 万人

次，实现旅游总收入 77.2 亿元。

## 七、开放型经济

全年实现进出口总额 249.53 亿元，比上年增长 28.2%。其中出口总额 191.03 亿元，增长 25.8%；进口总额 58.50 亿元，增长 36.8%。年末与我市建立进出口贸易关系的国家和地区 147 个，全市有进出口业绩的企业 424 家，增长 9.8%。

全年累计新批外商投资企业 27 家，增资扩股企业 7 家，实际利用外资 3.04 亿美元。全市累计总投资超 3000 万美元的重大外资项目 20 个。

全年新批境外投资企业 4 家，中方协议投资额 4505 万美元，新签对外承包劳务合同额 23330 万美元，增长 377.3%；完成对外承包劳务营业额 6993 万美元，增长 176.3%。

## 八、交通运输和邮电

年末，全市公路总里程 3609.09 公里，其中高速公路 62.75 公里。全年公路货运量 673.34 万吨，增长 4.1%；公路客运量 1254.5 万人次，增长 6.7%。宁启铁路启东段运营优化，每天开行启东至南京 4.5 对、启东至南通 1.5 对，启东至洛阳 1 对，全年实现铁路客运量 54.75 万人次。年末全市汽车保有量 21.48 万辆、私家车拥有量 20.16 万辆，分别比上年增长 7.5%和 2.5%。

全年实现邮政业务收入 2.29 亿元，比上年增长 7.5%，其中快递业务收入增长 81.9%。全年通信业务收入 9.61 亿元，增长 5.2%。年末全市拥有固定电话用户 17.2 万户、移动电话用户 103.7 万户、年末互联网用户 77.9 万户，其中宽带网用户 38.65 万户。

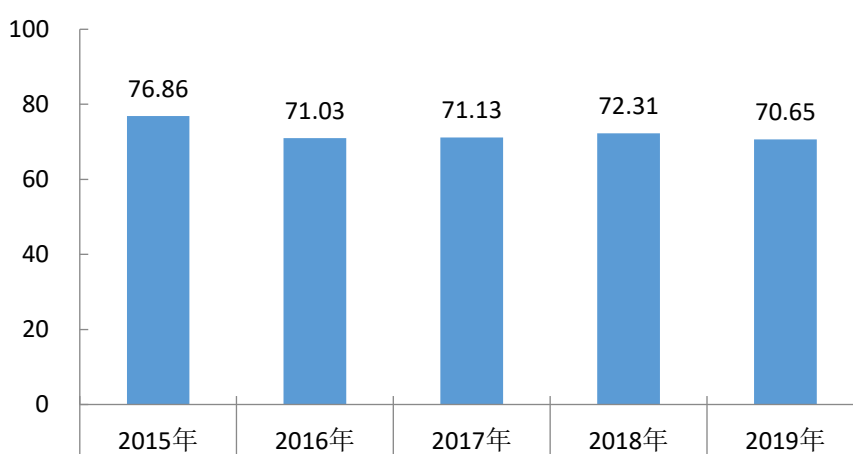
2019 年，全社会用电量 39.91 亿千瓦时，比上年增长 5.8%，其中第一产业用电 0.55 亿千瓦时，增长 0.4%；第二产业用电 24.92 亿千瓦时，增长 5.5%；第三产业用电 5.62 亿千瓦时，增长 11%。城乡居民生活用电 8.82 亿千瓦时，增长 3.8%。



## 九、财政和金融

在减税降费 12.37 亿元的情况下，全市完成一般公共预算收入 70.65 亿元，其中税收收入 56.54 亿元，税占比为 80%。主要税种中，增值税 23.28 亿元、企业所得税 7.93 亿元、个人所得税 2.65 亿元、契税 5.76 亿元。全年一般公共预算支出 101.81 亿元，其中民生支出 76.46 亿元，占一般公共预算支出的比重达 75.1%。

2015-2019年一般公共预算收入



年末，全市银行业金融机构各项存款余额 1524.87 亿元，比上年末增长 10%。其中住户存款余额 985.71 亿元，增长 12.8%。全市银行业金融机构贷款余额 1045.30 亿元，增长 10.8%。从贷款期限看，短期贷款余额 389.90 亿元，增长 14.5%；中长期贷款余额 606.89 亿元，增长 6.2%。从贷款类别看，消费贷款 281.60 亿元，增长 17.4%；经营贷款 349.67 亿元，增长 15.8%；制造业贷款 113.16 亿元，增长 0.7%。

全市新增上市公司和“新三板”挂牌公司各 1 家，资本市场累计募集资金 8.97 亿元。年末，全市 4 家境内外上市公司总股本 29.49 亿股，市值 210.99 亿元。

## 十、科技和教育

全年专利申请量 3131 件，PCT 专利申请量 14 件，万人发明专利拥有量 26.45 件。全年引进各类高层次创新创业人才 350 多名，新增入选省“双创团队”2 个、“双

创人才”9名、“双创博士”6名。新认定高新技术企业64家，实施产学研合作项目110个，入选省重点研发项目2个，新增省级企业技术中心2家、南通企业工程技术研究中心10家。高新技术产业产值占规模工业产值的比重达52.7%，全社会研发投入占地区生产总值比重达2.43%。

全市拥有中等职业教育学校2所，在校学生3990人；普通高中5所，在校学生9992人；普通初中19所，在校学生19088人；小学49所，在校学生39243人；特殊教育学校1所，在校学生237人；各级各类幼儿园76所，在园儿童18185人。建成“南通市智慧校园”8所，教育现代化建设监测综合得分88.74分，比上年度提高0.43分。义务教育学校标准化达标率95.7%，比上年提升45个百分点。

## 十一、文化、卫生和体育

年末全市拥有文化馆1个，公共图书馆1个，24小时城市书房4个，图书总藏量187万多册。全年共送戏下村80场，开展戏曲进校园、民俗项目展览进校园活动各20场，送电影近3000场，送书34000册，送培训20场次。全年开展各类文化主题活动32场次，举办各种人文讲座17场，主题书画摄影展12场，阅读推广活动近100场。全年200多篇文学作品发表于国内知名期刊，其中中短篇小说集《何人归来仍少年》获省优秀版权作品三等奖。

年末全市拥有医疗卫生机构425家，执业（助理）医师2306人、注册护士2411人。每千人拥有卫技人员5.13人、每千人拥有床位数4.25张。公共卫生服务全面实施，人均基本公共卫生服务项目补助提高到90元。全市标准化儿童预防接种门诊建成率100%，61周岁以上老年人免费健康体检率达88.3%，数字化儿童保健门诊标准化覆盖率达81.8%，省级示范村卫生室覆盖率16.4%。

全市拥有各类体育社团39个，全年举办“共乐东疆”群众性体育活动37项。成功举办中国森林旅游节国际“铁人三项赛”等系列活动3场次。年末，全市拥有社会体育指导员3489人。其中，一级指导员146人、二级指导员427人、三级指导员

2916 人。培养三级裁判员 26 人，晋升二级裁判员 53 人，一级裁判员 2 人。全年在南通市级以上比赛中共获奖牌 42 枚。

## 十二、城市建设和生态环境

2019 年，宁启铁路启东段营运不断优化，洋吕铁路完成工可评审，海启高速正式通车，吕四港 10 万吨级进港主航道满足通航条件。国道 345 启东段加快建设，丁仓港路北延、天江公路北段主体完工，志坪公路合作互通段竣工通车。提档升级农村公路 30 公里，改造危桥 50 座。区域供水港东路段管道更换完工，中线进城段进场施工。110 千伏合兴输变电工程竣工投运。新增优化公交线路 11 条，新建改造公交站点 107 个。

2019 年中心城区建成区面积 34.5 平方公里。城市道路总长 257.72 公里，道路总面积 557.42 万平方米。城市景观不断美化，新增城市小游园 6 个，新增城市绿地 60 万平方米。建成区绿地率 39.5%、绿化覆盖率 42.4%；城区燃气气化率和用户普及率均达 100%；用水普及率达 100%；城市污水集中处理率达 93.5%。智慧停车系统投入使用，新建智能立体停车场 2 个，新建改建公共停车泊位超 4000 个。

生态管控成效显著，空气质量全省领先。全年整治“散乱污”企业 264 家，关闭退出化工企业 18 家，提标改造污水处理厂 3 个，建设污水管网 30 公里，整治城区黑臭河道 15 条、农村黑臭水体 766 条。省考以上断面水质优 III 类比例达 100%，2 个入海河流断面水质达到国家考核要求，水环境质量达监测史上最好水平。新增成片造林 5367 亩，建成省级村庄绿化示范村 10 个。新增南通市级美丽宜居村庄 12 个、省级农村人居环境整治综合示范村 18 个，南阳镇元祥村人居环境被农业农村部作为先进典型介绍。

注：

1、公报中发布的 2019 年数据为初步统计数。部分数据因四舍五入的原因，存在着与分项合计不等的情况。

2、地区生产总值及其分类项目增长速度按可比价计算，为实际增长速度；其他指标除特别说明外，按现价计算，为名义增长速度。

3、高新技术产业产值根据江苏省科技厅和江苏省统计局联合下发的《关于发布〈江苏省高新技术产业统计分类目录〉（2018 修订版）的通知》（苏科高[2018]86 号）进行统计。

4、规模以上工业统计范围为年主营业务收入 2000 万元及以上的工业企业。

5、固定资产投资统计范围为计划总投资 500 万元及以上建设项目。

6、社会消费品零售总额统计中限额以上单位是指年主营业务收入 2000 万元及以上的批发业企业（单位）、500 万元及以上的零售业企业（单位）、200 万元及以上的住宿和餐饮业企业（单位）。

7、本公报中，就业、创业、农业、建筑、旅游、开放型经济、交通、邮电、财政、金融、教育、科技、文化、卫生、体育、人口、社会保障、城市建设、生态环境等相关数据均来源于部门提供。