

# 天津市静海区 2022 年国民经济和社会发展

## 统计公报

天津市静海区统计局 国家统计局静海调查队

2023 年 11 月 29 日

2022 年，我区坚持以习近平新时代中国特色社会主义思想为指导，全面学习贯彻党的二十大精神，深入贯彻落实习近平总书记对天津工作“三个着力”重要要求和一系列重要指示批示精神，在市委、市政府和区委、区政府的坚强领导下，面对疫情防控形势复杂多变、外部环境不确定因素增多、经济复苏脆弱乏力 and 大宗商品价格持续波动等诸多困难挑战，笃定高质量发展不动摇，全面落实“疫情要防住、经济要稳住、发展要安全”的要求，推进大规模利好政策持续释放，全区经济运行持续恢复，社会事业稳步发展，民生福祉持续改善，生态环境治理成效显著。

### 一、综合

**经济运行逐步恢复。**初步核算，全区地区生产总值完成 476.53 亿元，按不变价格计算，比上年下降 3.5%，降幅全年

呈逐季收窄趋势，经济运行恢复性向好。分产业看，第一产业增加值完成 29.94 亿元，比上年增长 3.1%；第二产业增加值完成 231.98 亿元，比上年下降 5.7%；第三产业增加值完成 214.61 亿元，比上年下降 2.0%。三次产业结构为 6.3:48.7:45.0。

**城镇化进程稳步推进。**年末全区常住人口 77.92 万人，比上年末减少 0.15 万人，其中城镇常住人口 44.95 万人，比上年末增加 0.31 万人，常住人口城镇化率为 57.7%，比上年提高 0.5 个百分点；乡村人口 32.97 万人，比上年末减少 0.46 万人。户籍人口 63.67 万人，全年出生人口 4095 人，出生率为 6.5‰；死亡人口 4062 人，死亡率为 6.4‰；人口自然增长率为 0.1‰。

表 1 2022 年年末人口数及其构成

指 标	年末数（万人）	比重（%）
全区常住人口	77.92	100.0
其中：城镇	44.95	57.7
乡村	32.97	42.3
全区户籍人口	63.67	100.0
其中：男性	32.17	50.5
女性	31.50	49.5
其中：0-15 岁（含不满 16 周岁）	11.14	17.5
16-59 岁（含不满 60 周岁）	39.09	61.4
60 周岁及以上	13.44	21.1
其中：65 周岁及以上	10.62	16.7

**民生支出得到保障。**2022 年，全年一般公共预算收入 37.93 亿元，比上年下降 22.0%。其中税收收入 27.53 亿元，比上年下降 9.8%，占一般公共预算收入的比重为 72.6%，从主体税种看，增值税 7.85 亿元，企业所得税 2.96 亿元，个人所得税 1.06 亿元。全年一般公共预算支出 73.38 亿元，比上年下降 12%。民生领域支出占比在五成以上，其中教育支出 18.76 亿元，社会保障和就业支出 12.44 亿元，卫生健康支出 7.15 亿元。

**稳就业政策精准落实。**积极落实就业政策，打出稳岗“组合拳”，重点将落实援企稳岗措施、创业带动就业等促进就业政策，作为稳定和扩大就业的重要保障。2022 年，新增就业人数 14428 人，完成年计划的 106.9%。

**新经济发展态势良好。**高技术制造业稳步提升，高技术制造业增加值比上年增长 9.9%，高于全区规模以上工业平均水平 15.7 个百分点。新动能投资发力转型升级步伐加快，全年全区战略性新兴产业<sup>[1]</sup>共完成投资比上年增长 45.9%。其中节能环保产业完成投资比上年增长 59.6%，新能源汽车产业完成投资比上年增长 59.4%。

**民营经济发挥重要作用。**全年实有注册私营企业 37732 户，比上年增长 1.1%，实有私营企业注册资本金 3515.08 亿元，比上年增长 1.3%。民营经济增加值完成 326.32 亿元，比

上年下降 8.0%，占全区地区生产总值比重为 68.5%，高于全市平均水平 31.4 个百分点。

## 二、农业

**农业生产持续增长。**全年农林牧渔业增加值 30.43 亿元，按不变价格计算，比上年增长 3.1%。全年粮食产量 39.01 万吨，比上年增产 2.7%，播种面积为 108.19 万亩，比上年增长 1.0%。

表 2 2022 年全社会主要农作物面积、实际产量及增长速度

单位：亩、吨

指标名称	播种面积		总产量	
	数量	比上年增长%	数量	比上年增长%
1、粮食作物	1081937	1.0	390052	2.7
夏收小麦	298186	0.3	103998	2.0
秋收粮食	783751	1.3	286054	3.0
2、油料作物	4758	25.5	1006	26.7
3、棉花	2023	117.1	148	227.8
4、蔬菜及食用菌	86154	2.2	269979	11.2
5、果用瓜	23898	12.1	92406	12.5
6、药材	450	-78.2		
7、其他农作物	5638	-61.1		
其中：青饲料	3319	-58.9		

全年肉类总产量 3.80 万吨，比上年下降 10.2%。禽蛋产量 1.43 万吨，比上年增长 6.7%。牛奶产量 3.89 万吨，比上年下降 11.0%。全年水产品产量 2.92 万吨，比上年增长 0.7%。

**农业现代化加快推进。**大力推动高标准农田建设，全年建成高标准农田 7.49 万亩，累计达到 75.19 万亩。养殖向现代化、集约化、规模化发展,其中奶牛规模化存栏占全区 100%；生猪规模化饲养量占全区 57.08%；蛋鸡规模化养殖占全区 88.5%。

### 三、工业和建筑业

**工业生产持续恢复。**2022 年，全区工业增加值完成 191.01 亿元，按不变价格计算，比上年下降 5.9%，占地区生产总值的 40.1%，是我区占比最高的行业。规模以上工业增加值比上年下降 5.8%，分行业看，金属制造业、铁路、船舶、航空航天和其他运输设备制造业、电气机械和器材制造业、食品制造业、仪器仪表制造业等行业起主要拉动作用，分别拉动规模以上工业增加值增长 0.7、0.4、0.2、0.2、0.2 个百分点。

**主要产品产量有升有降。**其中，钢结构 120.93 万吨，比上年增长 83.0%；橡胶轮胎外胎 279.74 万条，比上年增长 18.3%；电动自行车 481.60 万辆，比上年增长 8.2%；钢绞线 142.74 万吨，比上年增长 3.9%；钢材 231.60 万吨，比上年下降 7.4%；两轮脚踏自行车 359.69 万辆，比上年下降 38.4%。

表 3 2022 年规模以上工业企业主要产品产量及增速

产品名称	计量单位	本年实际产量	上年实际产量	比上年增长%
小麦粉	吨	58359	62043	-5.9
饲料	吨	244280	300994	-18.8
乳制品	吨	26948	26907	0.2
家具	件	5037918	5751768	-12.4
橡胶轮胎外胎	条	2797425	2364922	18.3
水泥	吨	731700	827741	-11.6
商品混凝土	立方米	1614365	1885432	-14.4
钢材	吨	23160298	25004158	-7.4
钢绞线	吨	1427403	1373286	3.9
镀层板（带）	吨	694217	645992	7.5
钢结构	吨	1209308	660778	83.0
金属紧固件	吨	110351	127891	-13.7
两轮脚踏自行车	辆	3596885	5834381	-38.4
电动自行车	辆	4815981	4452456	8.2
电力电缆	千米	190597	116689	63.3

工业效益逐步恢复。全年规模以上工业企业营业收入 2375.78 亿元，比上年下降 6.9%，其中金属制品业营业收入 465.23 亿元，比上年增长 9.8%，铁路、船舶、航空航天和其他运输设备制造业营业收入 142.14 亿元，比上年增长 2.8%。全年利润总额 21.87 亿元，比上年下降 21.4%，其中铁路、船舶、航空航天和其他运输设备制造业利润总额完成 6.43 亿元，比上年增长 106.8%，金属制品业利润总额完成 3.44 亿元，比上年增长 75.2%。

建筑业发展态势良好。全年全区建筑业增加值完成 40.97 亿元，按不变价格计算，比上年下降 4.9%。全区纳统的具有

资质等级的总承包和专业承包建筑业企业共 106 家，比上年增加 8 家，实现建筑业总产值 54.28 亿元，比上年增长 8.0%；营业利润 1.93 亿元，比上年增长 38.5%；利润总额 1.87 亿元，比上年增长 36.5%。全年签订建筑合同额 86.41 亿元，比上年增长 7.0%。建筑业企业房屋施工面积 242.22 万平方米，其中新开工面积 43.48 万平方米。

#### 四、批发零售和住宿餐饮业

2022 年，批发零售业增加值 43.52 亿元，比上年下降 16.5%；住宿和餐饮业增加值 5.20 亿元，比上年增长 17.8%。

**流通市场缓慢恢复。**全年批发零售业商品销售额完成 2289.78 亿元，比上年下降 17.9%，其中限额以上销售额完成 1894.79 亿元，比上年下降 21.0%。限额以上金属材料类销售额 1438.54 亿元，比上年下降 25.2%；石油及制品类销售额 106.71 亿元，比上年增长 1.3%；粮油、食品、饮料、烟酒类商品销售额 23.46 亿元，比上年增长 1.5%。

**消费品市场仍在恢复。**全年全区住宿和餐饮业营业额 4.51 亿元，比上年下降 12.5%，其中限额以上营业额 1.63 亿元，比上年增长 0.6%。社会消费品零售总额 99.29 亿元，比上年下降 5.4%，其中限额以上批零住餐业累计实现社零额 32.72 亿元，比上年下降 9.7%。

## 五、固定资产投资和房地产

**固定资产投资持续优化。**全年全区固定资产投资（不含农户）比上年下降 3.6%，高于全市平均水平 6.3 个百分点。按产业分，第一产业投资比上年增长 55.7%，占总投资的 2.6%；第二产业投资比上年下降 18.6%，占总投资的 13.1%；第三产业投资比上年下降 1.9%，占总投资的 84.3%。按投资用途分，基础设施投资拉动作用明显，占全区投资 42.7%，比上年增长 51.4%；经营性项目投资比上年下降 32.6%；其他投资比上年增长 41.1%。

表 4 2022 年分行业固定资产投资（不含农户）增长速度

行 业	比上 年增 长 (%)	行 业	比上 年增 长 (%)
总计	-3.6	金融业	-94.3
农、林、牧、渔业	55.7	房地产业	-42.6
采矿业		租赁和商务服务业	-63.0
制造业	-6.7	科学研究和技术服务业	1268.8
电力、热力、燃气及水生产和供应业	-53.5	水利、环境和公共设施管理业	94.2
建筑业		居民服务、修理和其他服务业	147.1
批发和零售业	13.9	教育	50.3
交通运输、仓储和邮政业	-4.4	卫生和社会工作	212.0
住宿和餐饮业	-6.5	文化、体育和娱乐业	-69.0
信息传输、软件和信息技术服务业		公共管理、社会保障和社会组织	-73.7



**房地产市场乏力。**全年全区房地产业 75 个开发项目，商品房销售面积 60.28 万平方米，比上年下降 33.1%。商品房销售额 55.99 亿元，比上年下降 41.6%。房屋施工面积 724.07 万平方米，比上年下降 7.8%，其中住宅 533.46 万平方米，比上年下降 10.1%。本年房屋竣工面积 65.72 万平方米，比上年下降 49.0%。商品房销售套数 4784 套，比上年下降 36.9%。商品房待售面积 59.43 万平方米，比上年下降 9.1%。

## 六、对外经济

**京津冀协同发展纵深推进。**坚持把推进京津冀协同发展作为重大政治任务 and 重大历史机遇，错位承接北京非首都功能疏解，加快引进北京项目资源，2022 年签约中国华贸、国家能投集团等北京资源 82 个、协议引资额达 365 亿元。京津冀异地就医门诊联网直接结算定点医疗机构达 39 家，与 411 家区外医疗机构实现 33 项检验结果互认，2022 年静海异地就医门诊联网直接结算达 5641 人次，统筹支付 65 万元。持续深化与河北省沧州市、廊坊市“静沧廊”（3+5）战略合作协议，区域间生态环保、综合交通、公共服务、体制机制等领域协同发展成效显著。

**招商引资稳步增长。**全年全区招商引资到位项目 295 个（内外资合计），实际到位资金 111.13 亿元（美元汇率按照 6.4 换算）。其中，当年新开工项目 198 个，跨年度结转项目

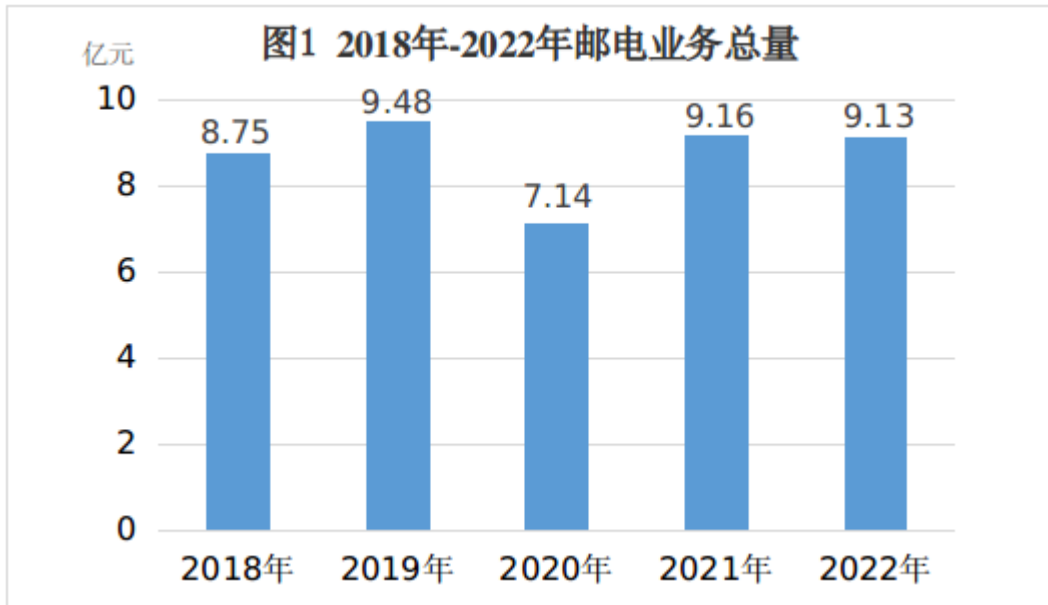
97个。市外内资到位项目293个，累计到位资金110.53亿元，比上年增长9.7%。其中，当年新开工项目198个，到位资金67.28亿元，占当年到位额的60.9%；跨年度结转项目95个，到位资金43.25亿元，占当年到位额的39.1%。

## 七、交通、运输和邮电

**交通运输、仓储和邮政业小幅下降。**2022年，交通运输、仓储和邮政业增加值18.14亿元，比上年下降1.7%。

**交通运输业总体平稳。**截至2022年末，全区共开通公交线路及客运线路63条，其中区域城乡线路16条，配车56辆；城区公交客运线路32条，配车188辆；对外公交线路15条，配车169辆。全区年公路客运总量292万人次，其中公交客运量274万人次。

**邮政电信业保持稳定。**全年邮电业务总量9.13亿元，比上年下降0.3%，其中，电信业务总量6.89亿元；邮政行业业务总量2.24亿元。全年快递业务量1002.98万件，比上年下降37.6%，快递投递量4941.67万件，比上年增长6.0%。年末移动电话用户107.77万户，比上年增长8.3%。



## 金融

**金融业对经济支持力度持续加大。**2022年，金融业全年完成增加值16.59亿元，按不变价格计算，比上年增长10.8%。

**金融存贷款较快增长。**年末全部银行辖区内各项存款余额1036.65亿元，比上年增长15.6%，其中对公存款261.62亿元，居民储蓄存款余额775.03亿元。各项贷款余额673.27亿元，比上年增长20.0%，其中企业贷款478.13亿元，个人贷款195.14亿元。

**保险行业呈下滑态势。**全年全区承保金额6926.87亿元，比上年下降22.4%。保费收入16.98亿元，比上年下降60.6%。各种赔付支出5.47亿元，比上年下降69.3%。

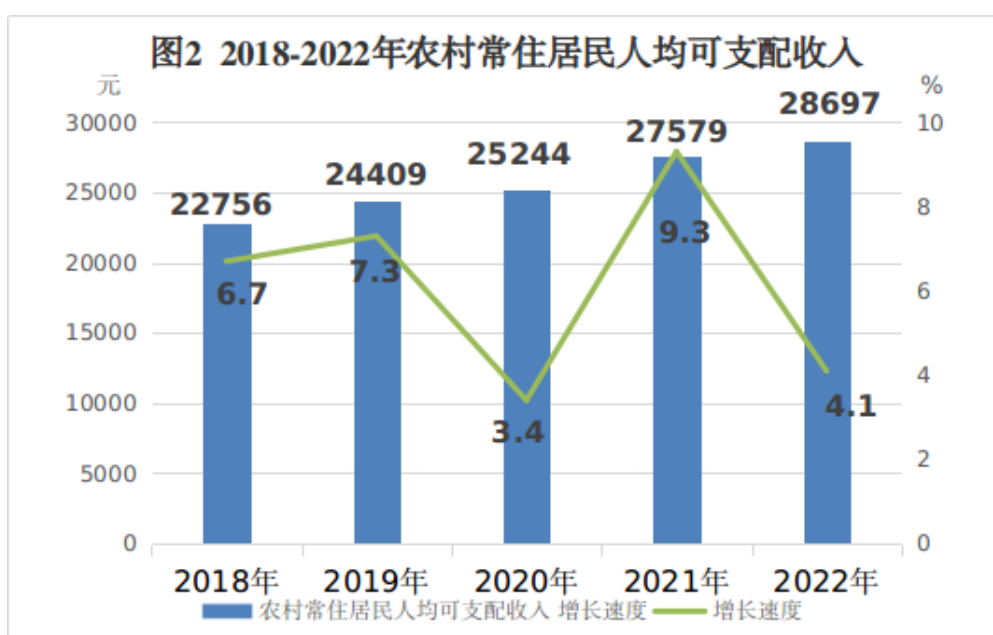
表 5 保险业务情况

项目	金额（万元）	比上年增长%
承保金额合计	69268732	-22.4
其中：企业财产险	1050950	-39.5
农业险	131360	-30.2
运输工具险	11538426	-3.1
人寿、人身意外险、健康险	45404416	-32.2
保费收入合计	169798	-60.6
其中：企业财产险	480	-34.1
农业险	7646	-8.5
运输工具险	13460	-29.9
人寿、人身意外险、健康险	129321	-66.1
赔付支出合计	54732	-69.3
其中：企业财产险	179	-94.9
农业险	6094	-14.6
运输工具险	7959	-42.1
人寿、人身意外险、健康险	27666	-64.9

## 九、居民收入和社会保障

居民收支稳定增长。根据住户调查数据，全年常住居民人均可支配收入 35168 元，比上年增长 3.4%。按常住地分，全年农村居民人均可支配收入 28697 元，比上年增长 4.1%，其中工资性收入 19478 元，比上年增长 6.6%；经营净收入 4033 元，比上年下降 3.8%；财产净收入 1556 元，比上年下降 5.2%；转移净收入 3630 元，比上年增长 4.6%。城镇居民人均可支配收入 41931 元，比上年增长 2.9%，其中工资性收入 26182 元，比上年增长 4.9%；经营净收入 5093 元，比上年下降 1.4%；

财产性净收入 4366 元，比上年下降 4.9%；转移净收入 6290 元，比上年增长 3.9%。全年常住居民人均生活消费支出 22783 元，比上年下降 2.7%。按常住地分，农村常住居民人均生活消费支出 19559 元，比上年增长 3.2%；城镇常住居民人均生活消费支出 26152 元，比上年下降 6.9%。



**社会保障体系更加健全。**年末全区城镇企业职工养老保险缴费人数 13.33 万人，较上年增加 0.66 万人；机关事业单位养老保险缴费人数 1.79 万人，较上年增加 244 人。城乡居民养老保险缴费人数 15.61 万人，较上年增加 0.40 万人。城乡居民医疗保险缴费人数 45.49 万人，较上年减少 0.71 万人。工

工伤保险缴费人数 12.54 万人，较上年增加 0.47 万人。失业保险缴费人数 12.11 万人，较上年增加 0.29 万人。

**社会救助体系逐步完善。**全区享受城市低保人数为 712 人，享受农村低保人数为 11885 人；享受城市特困人员救助供养 15 人，享受农村特困人员救助供养 1586 人；临时救助 2203 人次。

## 十、教育、科学技术和人才

**教育事业稳步推进。**年末全区共有高等院校 3 所，中等专业学校 2 所，普通中学 49 所，小学 95 所。高等学校招生 10776 人，在校生 39644 人，毕业生 8531 人。中等专业学校招生 896 人，在校生 2548 人，毕业生 971 人。普通高中招生 5001 人，在校生 14773 人，毕业生 3990 人。初中招生 9868 人，在校生 29933 人，毕业生 9596 人。普通小学招生 7315 人，在校生 53331 人，毕业生 9877 人。特殊教育（含在非特殊教育学校的学生）招生 42 人，在校生 372 人，毕业生 51 人。学前教育在园幼儿 20811 人，其中幼儿园 20711 人，附设学前班幼儿 100 人。小学义务教育巩固率为 100%，初中义务教育巩固率 100%。

**科技创新步伐加快。**科技进步成果方面，全区全年实施国家、市级科技项目 30 项，市级科技成果登记 9 项。全年专

利授权数 3622 件,其中发明专利 173 件,比上年增加 170.3%。企业园区创新能力方面,年末实有国家科技型中小企业 239 家,全年新增瞪羚企业 19 家,新增雏鹰企业 118 家,新增实有国家级高新技术企业 121 家,年末实有国家级高新技术企业 517 家。科技创新载体建设方面,年末实有市级企业重点实验室 5 个,市级企业工程技术中心 5 个,市级众创空间 5 个。

全年规模以上法人单位中有研发活动的企业 247 个,研究开发费用合计 22.03 亿元。新产品销售收入 286.49 亿元,期末拥有注册商标 674 件,发表科技论文 16 篇,形成国家或行业标准 10 项。

**人才引育成效明显。**截至年末,全区共有高、中、初级职称的专业人才 10899 人(不含非公企业),比上年增长 1.0%。其中具有高级职称人才 2642 人,比上年下降 4.2%;中级职称人才 4833 人,比上年增长 1.1%;初级职称人才 3424 人,比上年增长 5.2%。

## **十一、文化、旅游、体育、卫生**

**公共文化事业扎实推进。**人民群众精神文化生活日益丰富,全年举办大型文艺晚会 3 场,全区共有公共图书馆(含少儿图书馆)1 个,农家书屋 384 个,藏书(含电子书)127.8

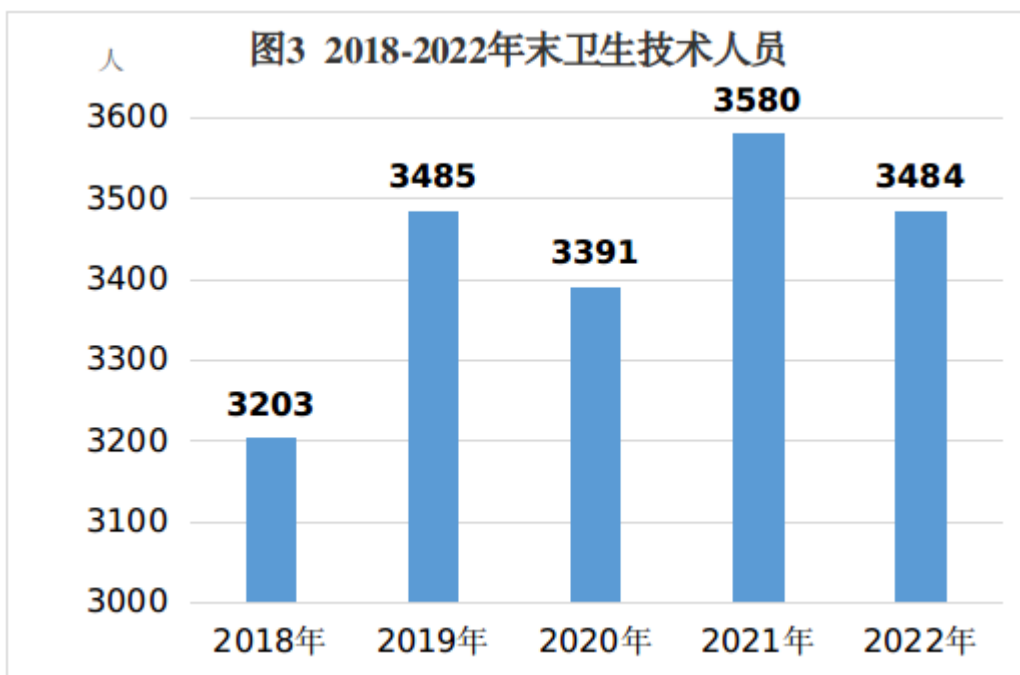
万册；文化馆 1 个，乡镇（街道）文化站 20 个；博物馆 1 个，书画院 1 个。无线电视台 1 座，全年播出节目时间 5767.08 小时；数字电视实际用户 32 万户。新媒体事业迅速发展，年末静海融媒公众号发稿 3441 篇，阅读量达 5210 万次，静海头条发送新闻 6499 条，静云客户端转发新闻 7761 条。

**旅游消费潜力加速释放。**区内自然旅游资源丰富，历史文化悠久，农业休闲旅游项目不断发展，年末拥有 AAAA 级及以上旅游景点 3 个。全年接待旅游人数（含不过夜）96.1 万人次，比上年增长 243.0%，旅游总收入 9162 万元，比上年增长 169.6%。

**体育事业健康发展。**全年组织体育活动 20 次，参加活动人数 6500 人。在国际国内（全国）比赛中共获得金牌 6 枚、银牌 3 枚、铜牌 6 枚。年末拥有认证社会体育指导员 2963 名，群众活动站点 350 处。

**医疗服务能力不断提高。**年末全区有医疗卫生机构<sup>[2]</sup>187 个，比上年增长 27 个。年末共有区级医院 3 个，乡镇卫生院 19 个，民营医院 14 个，诊所、保健站、医务室 118 个。医疗卫生机构年末共有编制床位 1880 张（实床 1891 张）。年末共有卫生技术人员 3484 人，其中执业医师和执业助理医师 1600 人，注册护士 1177 人，药师 171 人。村办卫生机构 351 个，乡村医生 567 人，执业（助理）医师 169 人。





## 十二、城乡建设和环境保护

**基础设施建设持续推动。**2022年以来，静海区加快交通路网顶层设计，加快编制《静海区综合交通体系规划》，加快推进京津冀交通一体化项目，全区内联外通水平不断提升。团大公路、津文公路改建等津冀瓶颈路项目取得实质性成果。2022年，全区道路通车里程达到2209.996公里。集中供热户数17.77万户。

**生态环境质量持续向好。**城区实现清洁能源供热，天然气用户数23.4万户。空气质量有所改善，全年空气质量综合指数<sup>[3]</sup>4.49，比上一年下降5.5%；大气细颗粒物（PM2.5）年平

均值 41 微克/立方米，同比改善 8.9 个百分点。污染治理持续加强，正常运营污水处理厂 13 座，污水处理厂能力达 13.20 万吨/日，比上年提高 5.2%；工业废水处理率达 100%。区绿地面积 1492.06 公顷，绿化覆盖率 38.1%，比上年提高 3.1%。

注释：

本公报中部分数据因四舍五入的原因，存在着与分项合计不等的情况。

[1] 工业战略性新兴产业包括节能环保产业，新一代信息技术产业，生物产业，高端装备制造产业，新能源产业，新材料产业，新能源汽车产业等七大产业中的工业相关行业。

[2] 本文中医疗卫生机构不含村级卫生机构村卫生室。

[3] 空气质量综合指数，空气质量综合指数由市环保局依据 PM10 PM2.5 SO<sub>2</sub> NO<sub>2</sub> O<sub>3</sub> 和 CO 六项污染物测算，此项指标数值越小越好。