

# 2022 年枞阳县国民经济和社会发展 统计公报<sup>[1]</sup>

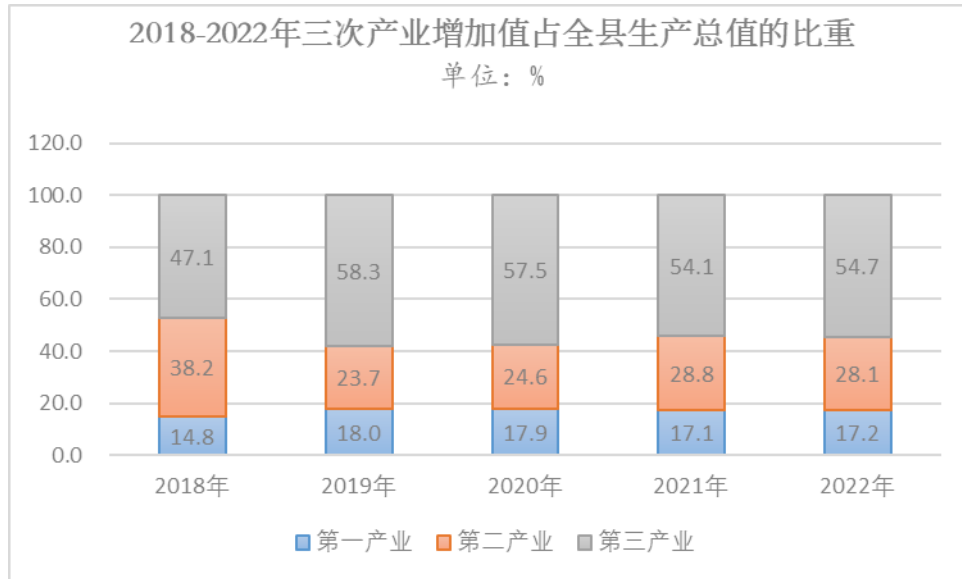
枞阳县统计局

(2023 年 4 月 20 日)

2022 年，全县上下坚持以习近平新时代中国特色社会主义思想为指导，认真学习贯彻党的二十大精神，全面贯彻落实习近平总书记系列重要讲话指示批示精神，全面落实市委、市政府和县委、县政府决策部署，完整、准确、全面贯彻新发展理念，坚持高质量发展，积极稳妥应对超预期因素冲击，经济稳定向好，社会大局稳定。

## 一、综合

初步核算，全年地区生产总值<sup>[2]</sup>196.7 亿元，比上年增长 3.3%。三次产业协同发展，第一产业增加值 33.8 亿元，增长 3.7%；第二产业增加值 55.2 亿元，增长 1.3%；第三产业增加值 107.7 亿元，增长 4.0%<sup>[3]</sup>。三次产业结构由上年的 17.1：28.8：57.4 调整为 17.2：28.1：54.7。按常住人口计算，人均地区生产总值 42338 元。



年末全县户籍人口 77.99 万人，年末全县常住人口 46.3 万人。2022 年，全县人口出生率 3.85‰，人口死亡率 5.21‰，人口自然增长率-1.36‰。

全年城镇实名制新增就业人数 6763 人，比上年增长 12.8%。下岗失业人员再就业 2001 人，比上年增长 8.1%。城镇登记失业率 3.2%，较上年持平。

新兴动能不断增强。一是在规模以上工业中，战略性新兴产业产值增长 19.1%，比规模以上工业产值高 11 个百分点；高技术制造业产值增长 33.9%，比规模以上工业产值高 25.8 个百分点。二是在市场销售中，限额以上通过公共网络实现的商品销售增长 20.7%。三是在固定资产投资中，技改投资增长 38.2%，快于全部投资 30.8 个百分点。四是在市场主体中，全年新登记市场主体 4249 户，增长 0.54%，年末市场主体总数达 3.75 万户，增长 7.7%。

## 二、农业

全年粮食播种面积 112.4 万亩，增长 0.14%；粮食产量 43.36 万吨，增长 0.93%。全年生猪出栏 18.63 万头，增长 0.18%。年末全县农业机械总动力 37.86 万千瓦。

## 三、工业和建筑业

年末全县规模以上工业企业 125 户，全年规模以上工业增加值比上年增长 3.0%。

全年建筑业增加值 19.0 亿元，比上年下降 0.2%。全年房屋建筑施工面积 123.3 万平方米，房屋竣工面积 17.7 万平方米。

## 四、服务业

全年批发和零售业增加值 15.5 亿元，比上年增长 9.4%；交通运输、仓储和邮政业增加值 10.3 亿元，下降 0.4%；住宿和餐饮业增加值 3.5 亿元，下降 2.1%；金融业增加值 11.9 亿元，增长 12.0%；房地产业增加值 11.8 亿元，下降 2.2%。全年其他营利性服务业营业收入同比增长 12.7%

全年货物运输量 1953 万吨，比上年增长 5.7%。货物运输周转量 417958 万吨公里，增长 5.7%。全年港口货物吞吐量 2908 万吨，增长 1.9%。全年旅客运输量 901.95 万人次，下降 4.3%。旅客运输周转量 42807 万人公里，下降 1.11%。

年末全县民用汽车拥有量 5.76 万辆，比上年增长 40%，其中私人汽车 5.71 万辆，增长 43%。年末民用轿车拥有量 4.22 万辆，增长 3.6%，其中私人轿车 4.0 万辆，增长 0.7%。

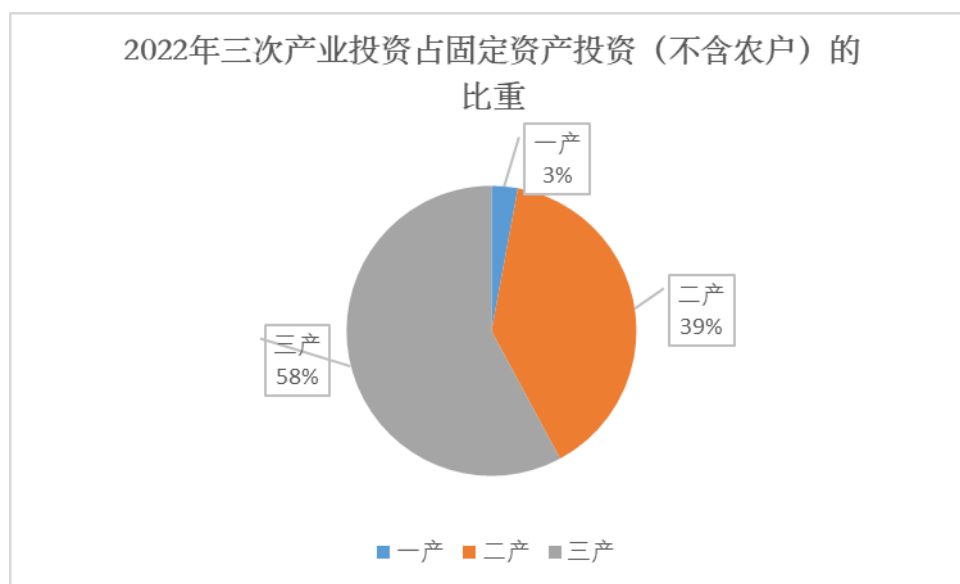
年末全县高速公路里程 54.35 公里，增长 56.6%；一级公路里程达 56 公里，增长 24.4%；境内公路里程 3406 公里，增长 0.6%。

全年邮政业务总量 1.91 亿元，比上年增长 11%。电信业务总量 2.68 亿元，比上年增长 4.3%；年末全县固定电话用户总数 2.68 万户，下降 4.1%；移动电话用户 47.83 万户，增长 6.4%。年末互联网宽带接入用户 16.39 万户，增长 13.3%。

全年接待国内游客 296.56 万人次，比上年下降 16.47%。国内旅游收入 22.04 亿元，下降 17.79%。年末全县有 A 级及以上旅游景点（区）6 处，旅游线路 7 条，旅行社 4 家。

## 五、固定资产投资

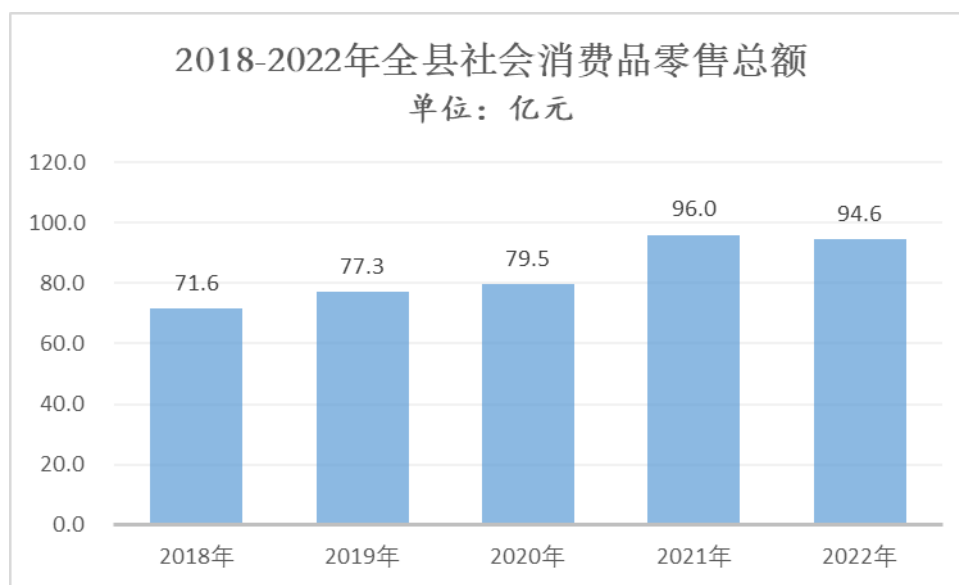
全年固定资产投资（不含农户）比上年增长 7.4%。分产业看，第一产业投资增长 17.7%，第二产业投资增长 49.8%，第三产业投资下降 10.2%。工业投资增长 49.8%，其中技改投资增长 38.2%，新开工制造业投资增长 168.8%。



全年房地产开发投资 13.3 亿元，比上年下降 45.5%。商品房销售面积 20.2 万平方米，下降 34.1%。商品房销售额 8.0 亿元，下降 50.0%。年末商品房待售面积 13.5 万平方米，增长 27.3%。

## 六、国内贸易

全年社会消费品零售总额 94.6 亿元，比上年下降 1.4%。按经营地统计，城镇消费品零售额 43.5 亿元，下降 1.4%；乡村消费品零售额 51 亿元，下降 1.4%。按消费类型统计，商品销售额 84 亿元，餐饮收入 10 亿元。



限额以上单位商品零售额中，粮油类零售额比上年增长 40%，肉禽蛋类增长 30.1%，日用品类增长 66.3%，家用电器和音像器材类增长 32%，中西药品类增长 41.8%，家具类下降 51.1%，通讯器材类下降 33.3%，建筑及装潢材料类下降 37.6%，汽车类增长 12.4%。

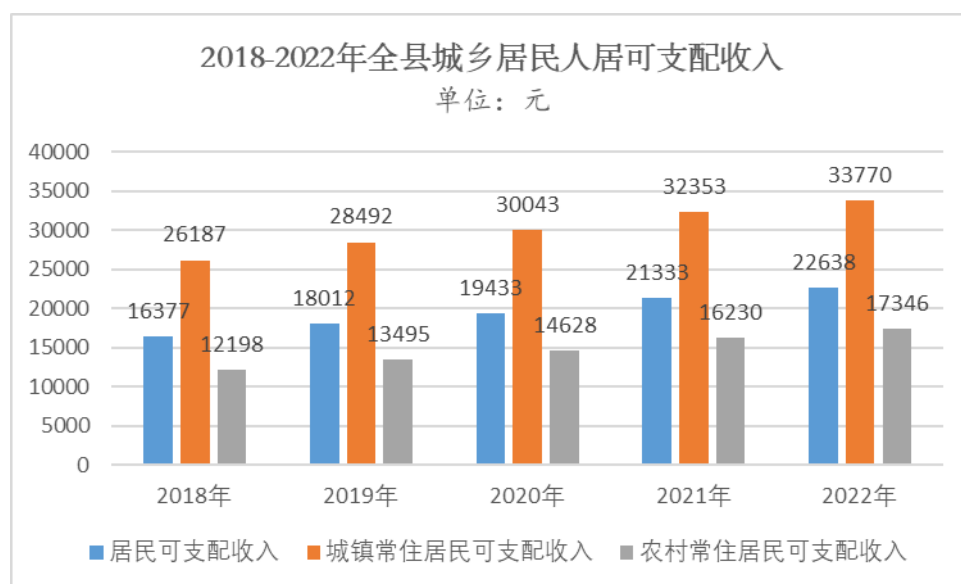
## 七、财政和金融

全年一般公共预算收入 12.56 亿元（含留抵退税），比上年增长 12.0%，其中税收收入 8.6 亿元，增长 7.6%；一般公共预算支出 48.3 亿元，增长 0.1%。重点支出项目中，科学技术支出增长 544.8%，教育支出增长 12.3%，社会保障与就业支出增长 6.7%。

年末全县金融机构本外币各项存款余额 577.8 亿元，增长 14.9%；本外币各项贷款余额 294.2 亿元，增长 22.4%。

## 八、人民生活和社会保障

全年全县常住居民人均可支配收入 22638 元，比上年增长 6.1%。按常住地分，城镇常住居民人均可支配收入 33770 元，增长 4.4%。农村常住居民人均可支配收入 17346 元，增长 6.9%。



年末全县参加城镇职工基本养老保险人数为 5.42 万人，参加城乡居民社会养老保险人数为 38.7 万人。参加失业保险人数为 2.07 万人，全年为 461 名失业人员发放了不同期限的

失业保险金。年末全县参加职工基本医疗保险人数为 3.56 万人，参加城乡居民基本医疗保险人数为 60.0 万人。

年末 1804 人享受城市居民最低生活保障，15345 人享受农村居民最低生活保障。

## 九、教育、科学技术和文化

年末全县有普通中学 34 所，当年招生 0.75 万人，在校学生 2.52 万人，毕业生 0.99 万人；各类中等职业教育学校 2 所，当年招生数 0.26 万人，在校生 0.53 万人，毕业生 0.1 万人；普通小学 40 所，当年招生 0.39 万人，在校生 2.41 万人，毕业生 0.39 万人；幼儿园 60 所，在园儿童 1.09 万人。

年末全县拥有高新技术企业 34 家，全年获批省级以上科技计划项目 2 项。全年专利授权量 302 件。全年签订各类技术合同 47 项，技术合同成交额 35.61 亿元。

年末全县有文化馆 1 个，乡镇综合文化站 16 个，公共图书馆 2 个，博物馆 1 个，全国重点文物保护单位 2 处，省级文物保护单位 14 处，广播电视台 1 座，广播电视转播发射台 1 座。年末广播综合人口覆盖率为 99.99%，年末电视综合人口覆盖率为 99.99%。

## 十、卫生、体育和社会服务

年末全县共有医疗机构（含诊所、卫生室）262 个，其中医院 7 个、基层医疗卫生机构 251 个、专业公共卫生机构 3 个、其他卫生机构 1 个。基层医疗卫生机构中，卫生院 15 个、社区卫生服务中心（站）5 个、村卫生室 190 个。专业

公共卫生机构中，疾病预防控制中心 1 个、专科疫病防治院（所、站）0 个、妇幼保健计划生育服务中心 1 个、卫生监督所（中心）1 个。全县卫生技术人员 2756 人，其中执业医师和执业助理医师 1200 人，注册护士 1061 人。全县乡村医生和卫生员 573 人。全县医疗卫生机构床位 2272 张，其中医院、卫生院床位 1582 张。全县全年医疗卫生机构诊疗人次 186.52 万人次。

全年发展二级裁判员 2 人，发展三级裁判员 10 人，发展社会体育指导员 100 人，发展二级运动员 1 人。全县有体育场馆 1 个。全年共举办百人以上体育健身活动 18 次，参加体育健身活动总人数 3 万人次。

全年建立各类社区服务设施 1950 个，社区服务中心 214 个，社区从业人员 1801 人，全年销售社会福利彩票 1552 万元。

## 十一、资源、环境和应急管理

全县已发现的矿种为 20 种（含亚矿种）。查明资源储量的矿种 20 种（含亚矿种），其中金属矿种 6 种，非金属矿种 14 种。

全县有省控环境空气自动监测站 2 座，城区空气质量平均优良以上天数 300 天。全县 PM<sub>2.5</sub> 年均浓度为 38 微克/立方米，PM<sub>10</sub> 年均浓度为 60 微克/立方米。全县当年人工造林面积 203.2 公顷。

全年亿元 GDP 生产安全事故死亡人数为 0.04 人，全年



发生道路交通事故 4615 起。全年农作物受灾面积 0.74 万公顷，其中绝收面积 0.04 万公顷，全年因灾造成的直接经济损失 0.36 亿元。

注：

[1] 本公报中数据主要为初步统计数。

[2] 地区生产总值及其分类项目增加值绝对数按现价计算，增长速度按不变价格计算。

[3] 三次产业划分标准：第一产业是指农、林、牧、渔业（不含农、林、牧、渔专业及辅助性活动）。第二产业是指采矿业（不含开采专业及辅助性活动），制造业（不含金属制品、机械和设备修理业），电力、热力、燃气及水生产和供应业，建筑业。第三产业是指除第一产业、第二产业以外的其他行业。

资料来源：

本公报中人口出生率、人口死亡率、人口自然增长率、卫生数据来自县卫健委；机械总动力数据来自县农业农村局；城乡低保、农村五保人员救助供养、社会福利彩票、社区服务数据来自县民政局；基本养老保险、失业保险、城镇新增就业、下岗失业人员再就业数据来自县人社局；医疗保险数据来自县医保局；教育、体育数据来自县教体局；公共交通、旅客运输、货物运输、港口货物吞吐量数据来自县交运局；户籍人口、民用汽车、民用轿车、道路交通事故数据来自县公安局；电信业务总量、固定电话用户、移动电话用户、移动宽带接

入用户来自县电信公司、县移动公司、县联通公司；邮政业务总量来自县邮政公司；财政数据来自县财政局；金融数据来自县人民银行；博物馆、公共图书馆、文化馆站、电视、广播、旅游数据来自县文化和旅游局；居民收支、粮食、畜牧业数据来自国家统计局柘阳调查队；高新技术企业、专利、各类技术合同数据来自县科技局；矿种、人工造林面积数据来自县自然资源和规划局（林业局）；环境数据来自县生态环境分局；生产安全事故死亡人数、受灾情况等数来自县应急局。