

2022 年南宁市国民经济和社会发展

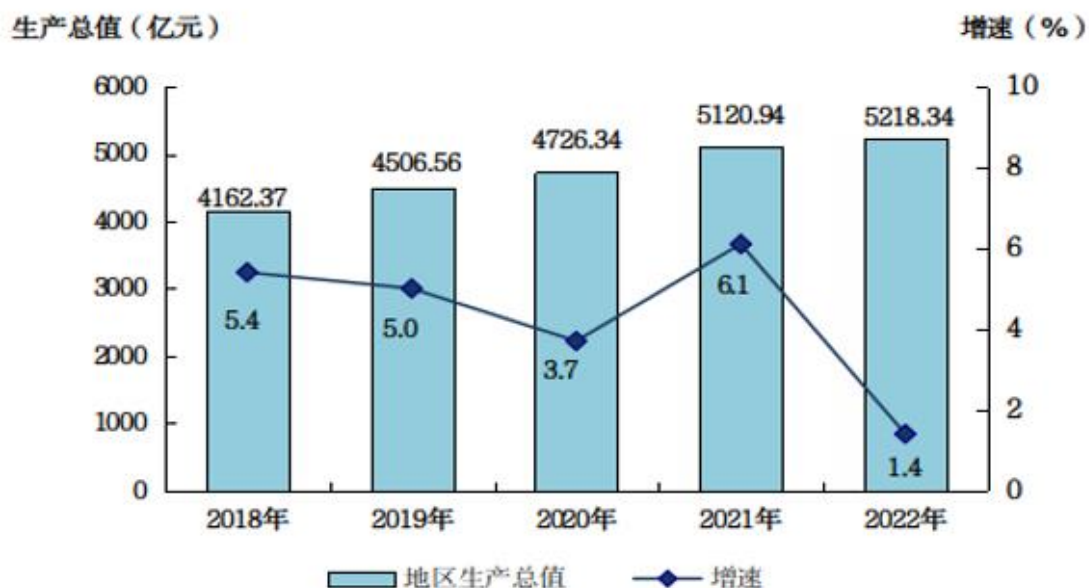
统计公报

2022 年，面对严峻的国际环境和疫情反复等多重超预期因素冲击，全市各级各部门坚持以习近平新时代中国特色社会主义思想为指导，全面贯彻落实党的二十大精神，深入贯彻落实习近平总书记对广西“五个更大”重要要求、视察广西“4·27”重要讲话和对广西工作系列重要指示精神，深入贯彻落实党中央、国务院，自治区党委、政府和市委、市政府的决策部署，全力以赴打好“稳中求进攻坚年”十一场攻坚战，全市经济运行承压前行，发展质量稳步提升，经济社会大局稳定。

一、综合

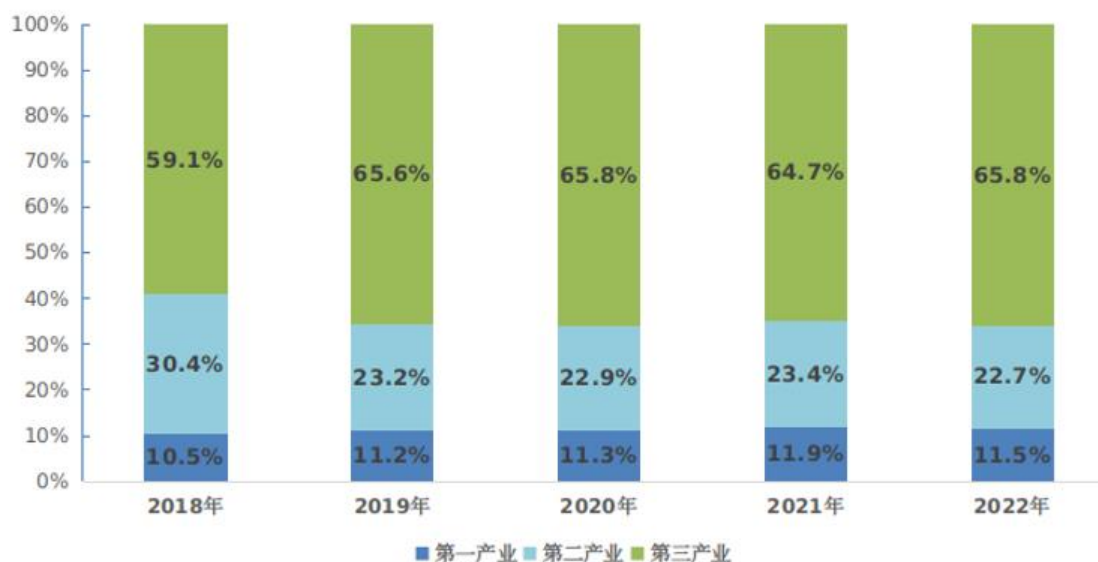
初步核算，全年全市地区生产总值 5218.34 亿元，按可比价格计算，比上年增长 1.4%。三次产业中，第一产业增加值 601.51 亿元，增长 4.4%；第二产业增加值 1182.81 亿元，增长 0.1%；第三产业增加值 3434.03 亿元，增长 1.2%。

图1 2018年-2022年南宁市地区生产总值及增长速度



三次产业的比重为 11.5: 22.7: 65.8。与 2021 年比较，第一产业比重下降 0.4 个百分点，第二产业比重下降 0.7 个百分点，第三产业比重上升 1.1 个百分点。

图2 2018-2022年南宁市三次产业增加值占全市地区生产总值比重



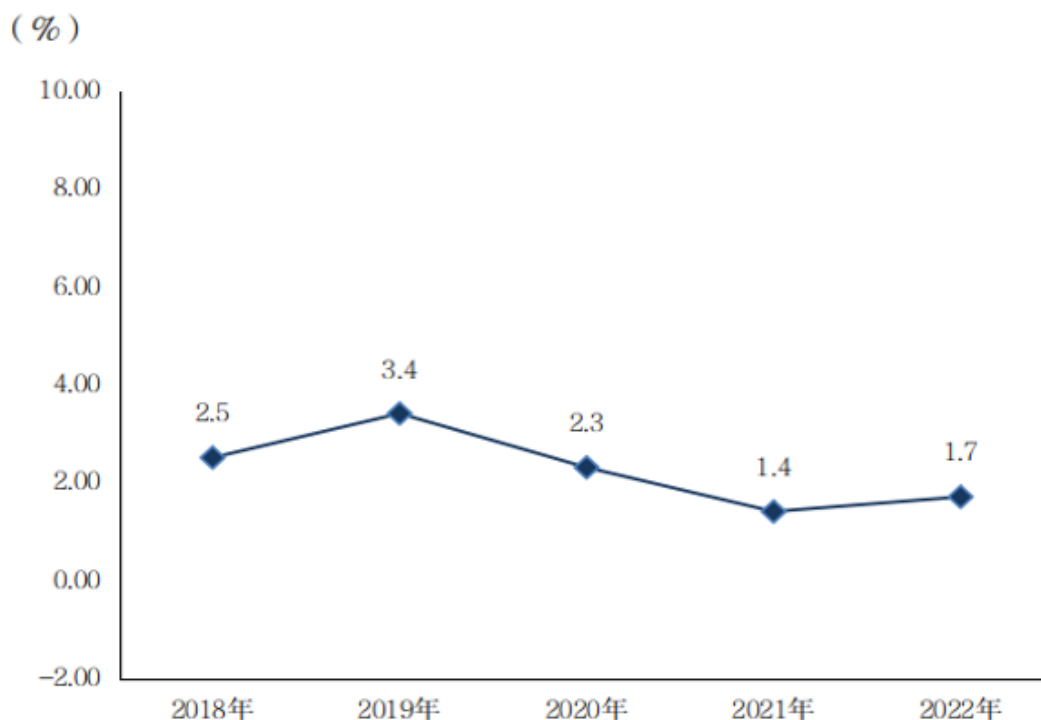
年末户籍人口 810.08 万人，比上年增加 9.14 万人，增长 1.1%，其中市区人口 430.35 万人，增加 10.37 万人，增长 2.5%。年末全市常住人口 889.17 万人，比上年末增加 5.89 万人，其中城镇人口 625.62 万人，常住人口城镇化率为 70.36%，比上年末提高 0.57 个百分点。全市人口出生率为 7.3%，比上年下降 1.3 个千分点；人口死亡率 6.6%，比上年上升 1.4 个千分点；人口自然增长率 0.7%，比上年下降 2.67 个千分点。

全年居民消费价格比上年上涨 1.7%，分类别看，八大类消费价格指数“六升两降”。（见表 1）

表 1 2022 年南宁市居民消费价格指数

指 标	2022 年	比上年涨跌 (%)
居民消费价格总指数	101.7	1.7
食品烟酒	102.1	2.1
衣着	99.5	-0.5
居住	100.6	0.6
生活用品及服务	101.6	1.6
交通和通信	104.5	4.5
教育文化和娱乐	102.6	2.6
医疗保健	99.1	-0.9
其他用品和服务	103.1	3.1

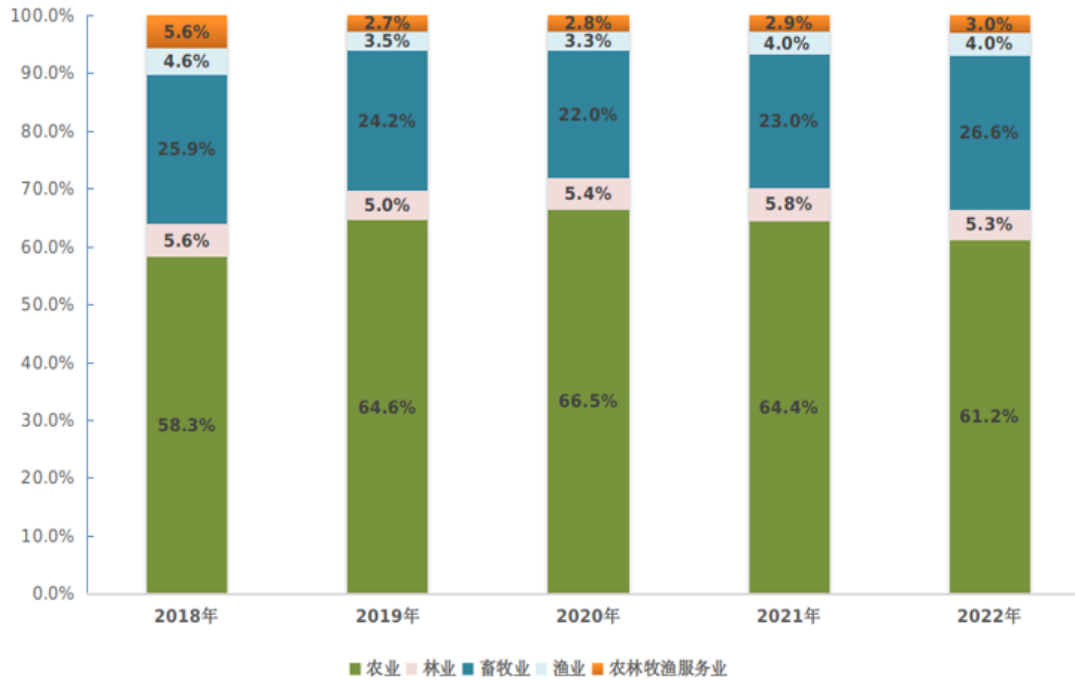
图3 2018-2022年南宁市居民消费价格涨跌幅度



二、农 业

全年实现农林牧渔及服务业总产值 933.29 亿元，比上年增长 4.8%。其中，农业产值 570.81 亿元，比上年增长 5.0 %；林业产值 49.87 亿元，比上年增长 2.1%；畜牧业产值 247.83 亿元，比上年增长 5.2%；渔业产值 36.98 亿元，比上年增长 3.1%；农林牧渔服务业产值 27.80 亿元，比上年增长 4.7%。占农林牧渔及服务业产值的比重分别为：农业 61.2%，比上年下降 3.2 个百分点；林业 5.3%，比上年下降 0.5 个百分点；畜牧业 26.6%，比上年上升 3.6 个百分点；渔业 4.0%，与上年持平；农林牧渔服务业 3.0%，比上年上升 0.1 个百分点。

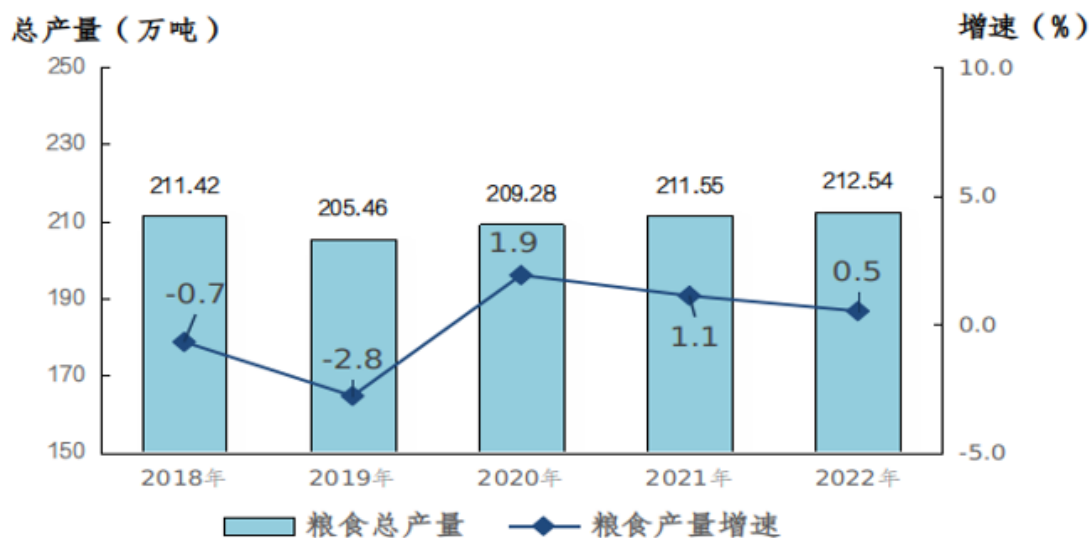
图4 2018年-2022年南宁市农林牧渔及服务业总产值构成(%)



全年农作物播种面积 1474.52 万亩，比上年增长 1.1%。其中，粮食种植面积 639.24 万亩，比上年增长 0.1%；经济作物种植面积 835.28 万亩，比上年增长 1.8%，其中，甘蔗种植面积 182.85 万亩，比上年下降 2.0%；油料种植面积 71.65 万亩，比上年下降 2.7%；蔬菜种植面积 437.66 万亩，比上年增长 5.1%。经济作物种植面积占农作物总播种面积的比重为 56.6%，粮食作物和经济作物的种植面积比例为 1 : 1.3。

全年粮食总产量 212.54 万吨，比上年增长 0.5%；蔬菜产量 729.69 万吨，比上年增长 6.7%；水果产量 508.75 万吨，比上年增长 12.1%；甘蔗产量 1009.86 万吨，比上年下降 3.8%；花生产量 14.62 万吨，比上年下降 2.2%；木薯产量 18.77 万吨，比上年下降 5.3%。

图5 2018年-2022年南宁市粮食总产量及增长速度



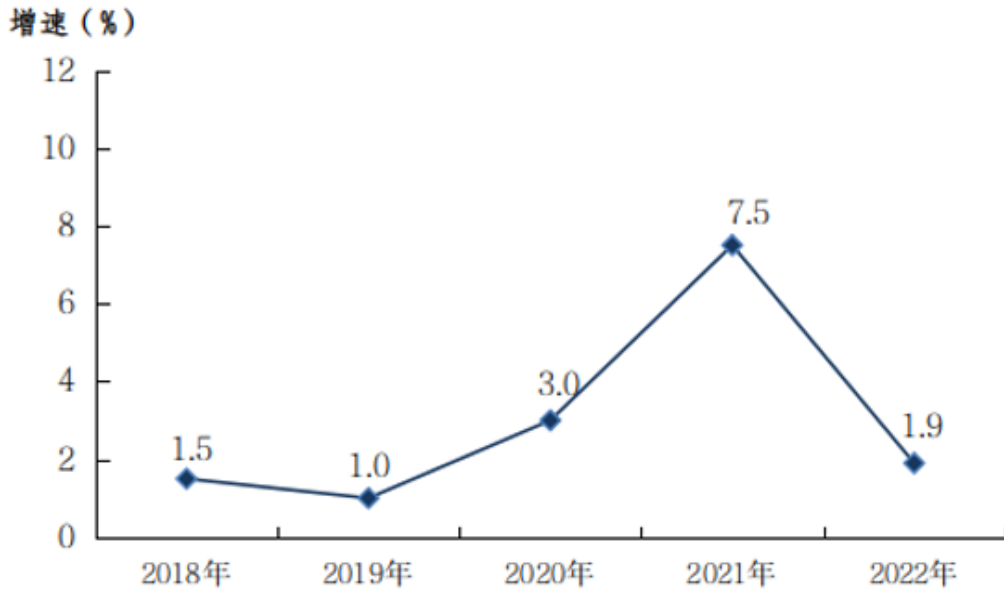
全年肉类产量 66.08 万吨，比上年增长 2.1%，其中，猪肉产量 36.52 万吨，比上年增长 6.8%；全年生猪出栏 462.92 万头，比上年增长 7.1%；生猪存栏 276.78 万头，比上年增长 4.2%；禽蛋产量 3.74 万吨，比上年增长 25.7%；牛奶产量 0.85 万吨，比上年下降 34.6%；水产品产量 24.23 万吨，比上年增长 3.5%。

全年社会木材采伐量 697.19 万立方米，比上年增长 1.3%。

三、工业和建筑业

全年全部工业增加值比上年增长 1.1%，规模以上工业增加值比上年增长 1.9%。在规模以上工业增加值中，分经济类型看，国有企业比上年增长 11.3%，集体企业比上年增长 20.7%，股份制企业比上年增长 1.9%，外商及港澳台投资企业比上年增长 1.9%；分轻重工业看，轻工业比上年增长 4.8%，重工业比上年下降 0.5%，轻工业增速快于重工业 5.3 个百分点。

图6 2018年—2022年南宁市规模以上工业增加值增长速度



全年全市规模以上工业中，烟草制品业增加值比上年增长7.4%；计算机、通信和其他电子设备制造业增加值比上年增长5.7%；非金属矿物制品业增加值比上年下降11.2%；农副食品加工业增加值比上年增长2.3%；电力、热力生产和供应业产值比上年增长8.3%；木材加工和木、竹、藤、棕、草制品业增加值比上年下降1.1%。

全市规模以上工业企业营业收入2783.48亿元，比上年增长2.8%；利润总额84.79亿元，比上年下降26.8%。全年规模以上工业产销率96.9%，比上年下降0.4个百分点。

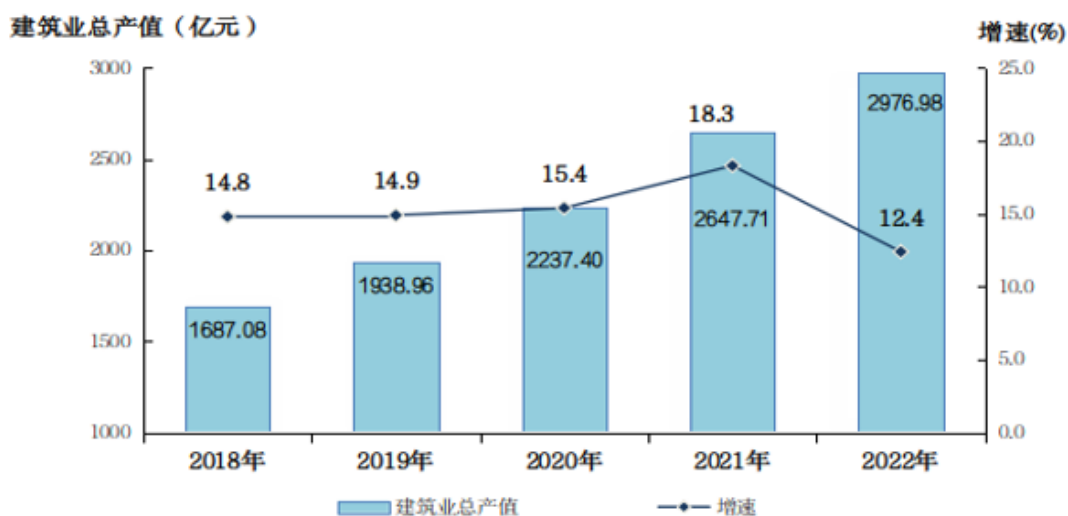
年末拥有规模以上工业企业1406家，比上年增加132家。其中工业产值超亿元的企业426家。

表 2 2022 年南宁市规模以上工业主要工业产品产量及增长速度

产品名称	计量单位	产量	比上年增长(%)
饲料	万吨	628.65	-3.3
成品糖	万吨	79.8	-8.2
乳制品	万吨	14.39	10.1
啤酒	千升	265654	-1.5
饮料	万吨	268.93	34.3
卷烟	亿支	359.14	0.2
人造板	万立方米	960.16	-0.2
纸浆	万吨	34.33	11.6
机制纸及纸板	万吨	25.92	-14.8
合成复合肥料	万吨	96.27	7
化学试剂	万吨	8.6	5.1
塑料制品	万吨	27.95	1.2
硅酸盐水泥熟料	万吨	999.73	-0.9
水泥	万吨	1490.76	-1.1
商品混凝土	万吨	2000.28	-28
平板玻璃	万吨	1268.2	0
钢材	万吨	60.65	-26.1
铝材	万吨	32.8	26.1
新能源汽车	辆	6706	1297.1
电力电缆	千米	36.7	26.9

年末具有资质等级的建筑企业 575 个，比上年增加 30 个。全市建筑企业完成施工产值 2976.98 亿元，比上年增长 12.4%。

图7 2018年-2022年南宁市建筑业总产值和增长速度



四、服务业

全年批发和零售业增加值 422.94 亿元，比上年下降 0.7%；交通运输、仓储和邮政业增加值 296.04 亿元，下降 3.5%；住宿和餐饮业增加值 134.65 亿元，下降 0.6%；金融业增加值 652.97 亿元，增长 6.5%；房地产业增加值 516.13 亿元，下降 5.4%。全年规模以上服务业企业营业收入比上年增长 7.1%，利润总额下降 33.3%。

全年公路货物发送量 3.64 亿吨，比上年下降 4.6%；水路货物运输量 4554.3 万吨，比上年下降 1.2%；航空货邮吞吐量 15.2 万吨，比上年增长 22.48%。

全年公路旅客发送量 2815.5 万人，比上年下降 22.6%；水路旅客运输量 13.63 万人，比上年下降 28.1%；航空客运吞吐量 666 万人，比上年增长 20.1%。

年末实用公共汽（电）车营运 3433 辆，其中，新能源公共汽车 2220 辆。公共汽车客运总量 1.8 亿人次。年末轨道交通运营线路总长度 128.2 公里，轨道交通客运总量 7517 万人次。

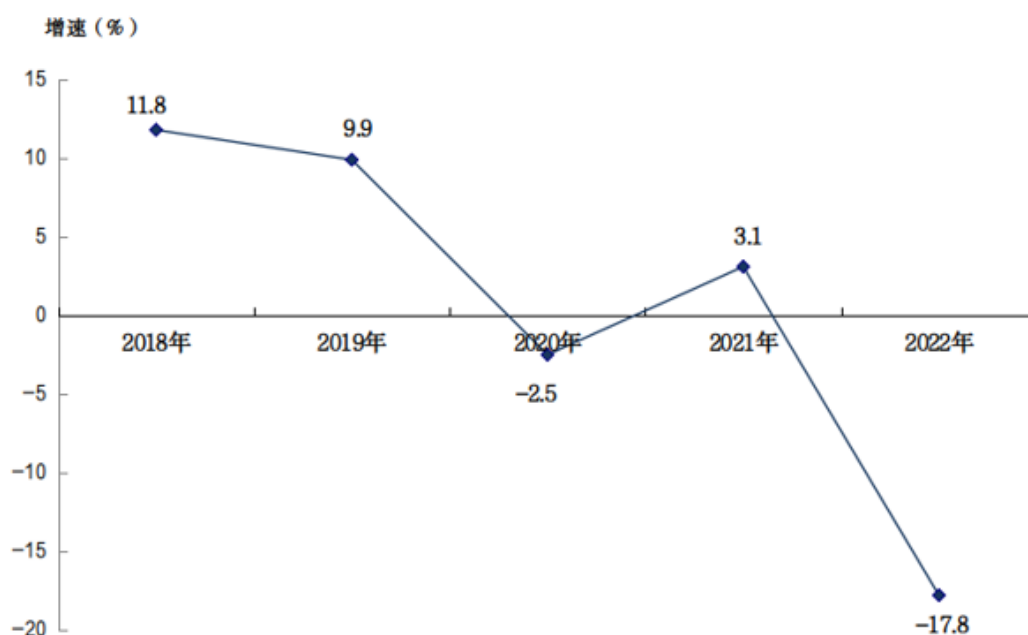
全年完成邮政业务总量 68.71 亿元，比上年下降 4.6%。邮政业全年完成邮政函件业务 804.93 万件，包裹业务 7.88 万件，邮政寄送服务收入 2.16 亿元。

全年完成电信业务收入 108.9 亿元，比上年增长 9.4%。

五、固定资产投资

全年固定资产投资比上年下降 17.8%。其中，第一产业投资比上年下降 18.6%；第二产业投资比上年增长 50.4%，其中工业投资比上年增长 53.2%；第三产业投资比上年下降 29.5%。民间投资比上年下降 27.4%。

图 8 2018 年-2022 年南宁市固定资产投资增长速度



分投资主体看，国有经济投资比上年下降 7.4%，集体经济投资比上年增长 40.2%，私营个体投资比上年下降 29.2%，港澳台商投资比上年下降 36.7%，外商投资比上年增长 0.5%，其他经济投资比上年增长 6.9%。

表 3 2022 年南宁市分行业固定资产投资增长速度

行业	比上年增长 (%)
固定资产投资	-17.8
农、林、牧、渔业	8.8
采矿业	206.5
制造业	59.3
电力、燃气及水的生产和供应业	28.9
建筑业	1.7
批发和零售业	22.9
交通运输、仓储和邮政业	-15.2
住宿和餐饮业	-26.6
信息传输、软件和信息技术服务业	3.0
金融业	-52.5
房地产业	40.3
租赁和商务服务业	-23.7
科学研究和技术服务业	8.9
水利、环境和公共设施管理业	-19.5
居民服务、修理和其他服务业	-33.7
教育	-15.7
卫生和社会工作	19.1
文化、体育和娱乐业	130.4
公共管理、社会保障和社会组织	-49.8

全年房地产开发投资 743.83 亿元，比上年下降 45.3%。其中，住宅投资 526.85 亿元，比上年下降 46.0%；办公楼投资 30.69 亿元，比上年下降

42.1%；商业营业用房投资 45.7 亿元，比上年下降 45.9%。商品房销售面积 1324.72 万平方米，比上年下降 11.3%。（见表 4）

表 4 2022 年南宁市房地产开发和销售主要指标及增长速度

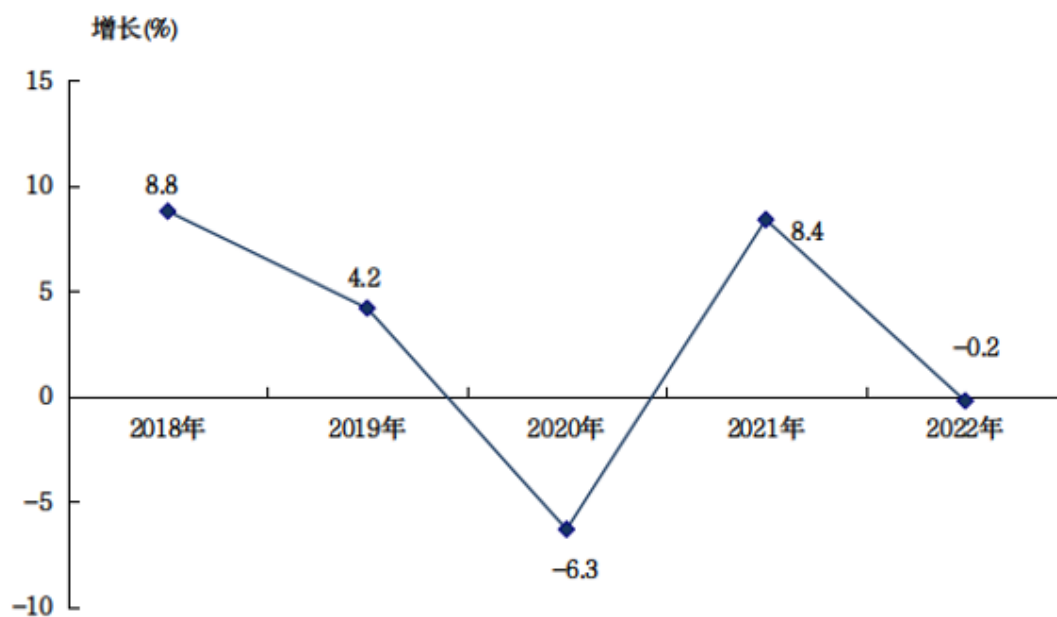
指 标	单 位	绝对数	比上年增长(%)
房地产开发投资	亿元	743.83	-45.3
其中：住宅	亿元	526.85	-46
房屋施工面积	万平方米	10381.45	-7.7
其中：住宅	万平方米	6762.03	-7.8
房屋新开工面积	万平方米	629.37	-53.8
其中：住宅	万平方米	440.03	-53.2
房屋竣工面积	万平方米	1043.52	6.8
其中：住宅	万平方米	746.70	5.7
商品房销售面积	万平方米	1324.72	-11.3
其中：住宅	万平方米	678.52	-39.7
本年资金来源	亿元	1007.17	-45.8
其中：国内贷款	亿元	133.87	-56.7
个人按揭贷款	亿元	185.37	-40.3

全年各类保障性住房完成投资 19.1 亿元，比上年下降 1.8%，其中，公共租赁住房完成投资 3.63 亿元，比上年下降 48.9%。全年分配公租房 9738 套。

六、国内贸易

全年社会消费品零售总额 2358.75 亿元，比上年下降 0.2%。按经营单位所在地统计，城镇消费品零售额 2181.21 亿元，比上年下降 0.3%；乡村消费品零售额 177.55 亿元，比上年增长 0.1%。按消费形态统计，商品零售额 2155.71 亿元，比上年增长 0.1%；餐饮收入 203.05 亿元，比上年下降 3.5%。

图9 2018年-2022年南宁市社会消费品零售总额增长速度

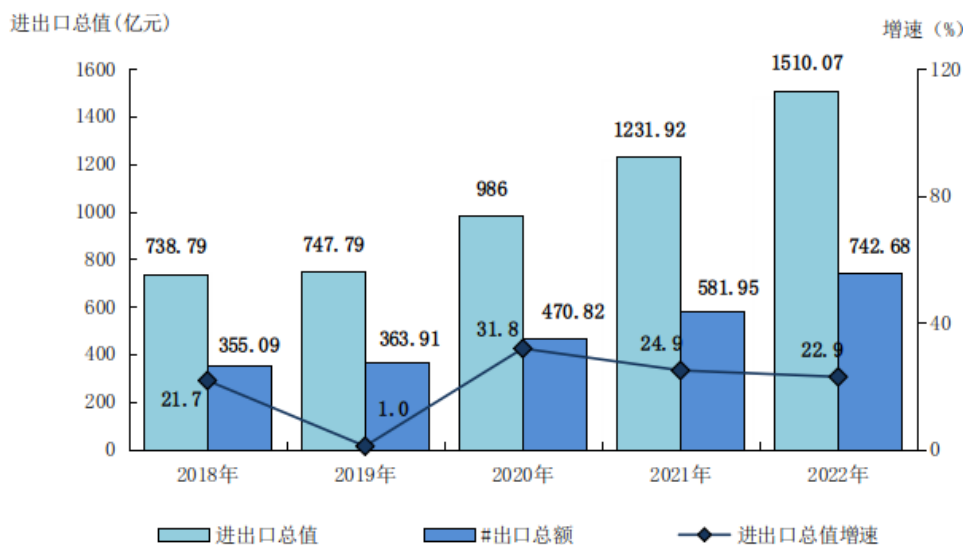


在限额以上单位商品零售额中，汽车类零售额比上年增长7.4%，家用电器和音像器材类比上年下降10.9%，通讯器材类比上年增长4.9%，体育娱乐用品类比上年下降9.1%，文化办公用品类比上年下降6.1%，家具类比上年增长23.4%，建筑及装潢材料类比上年下降9.7%，日用品类比上年增长1.7%，粮油、食品类比上年增长3.9%，饮料类比上年下降18.7%，烟酒类比上年增长10.2%，服装、鞋帽、针纺织品类比上年下降21.6%，化妆品类比上年下降3.2%，金银珠宝类比上年下降37.5%，中西药品类比上年增长12.4%。

七、对外开放

全年外贸进出口总值1510.07亿元，比上年增长22.9%。其中，进口总值767.40亿元，比上年增长18.6%；出口总值742.68亿元，比上年增长27.6%。

图10 2018年-2022年全市进出口总值及增长速度



全年招商引资实际到位资金 1015.08 亿元，比上年增长 15.2%。全年实际利用外资 7.49 亿美元，比上年增长 29.5%。

八、财政和金融

全年一般公共预算收入 392.68 亿元，比上年增长 0.2%，其中，税收收入 222.9 亿元，比上年下降 19.8%。

全年一般公共预算支出 838.93 亿元，比上年增长 8.2%；其中，节能环保、科学技术支出和自然资源海洋气象增长较快，其中，节能环保等支出 30.33 亿元，比上年增长 71.2%；科学技术支出 18.55 亿元，比上年增长 36.0%；自然资源海洋气象支出 6.86 亿元，比上年增长 31.3%。

年末金融机构本外币存款余额 13146.27 亿元，比上年增长 8.8%。其中，住户存款余额 5521.82 亿元，比上年增长 12.65%。金融机构本外币贷款余额 19877.66 亿元，比上年增长 10.0%。

图 11 2018 年-2022 年南宁市住户存款余额及增长速度

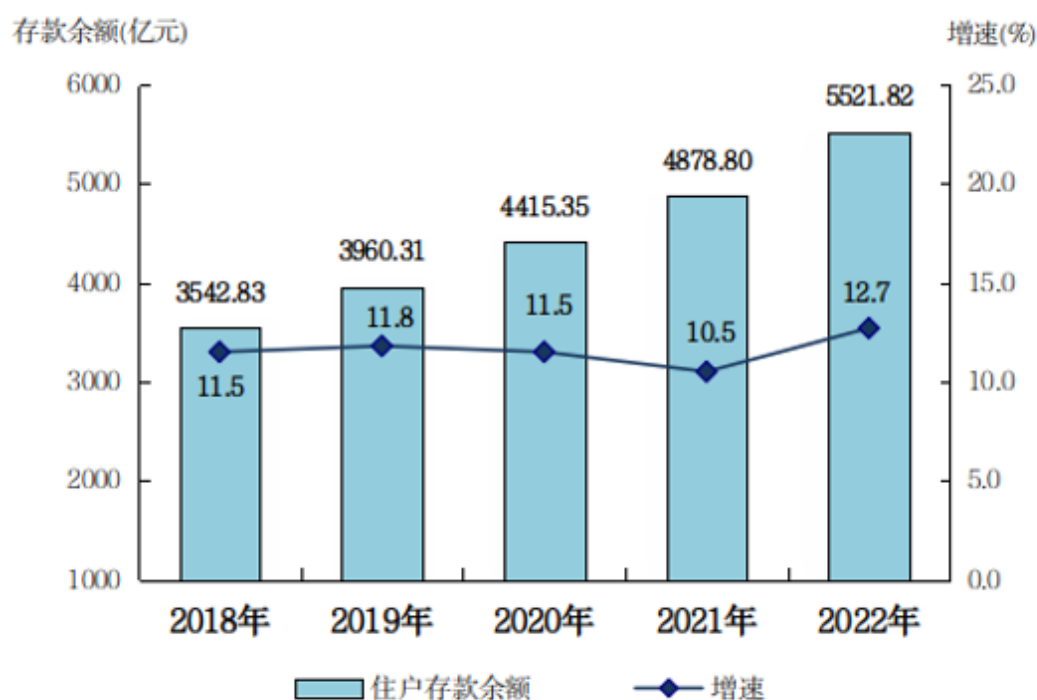
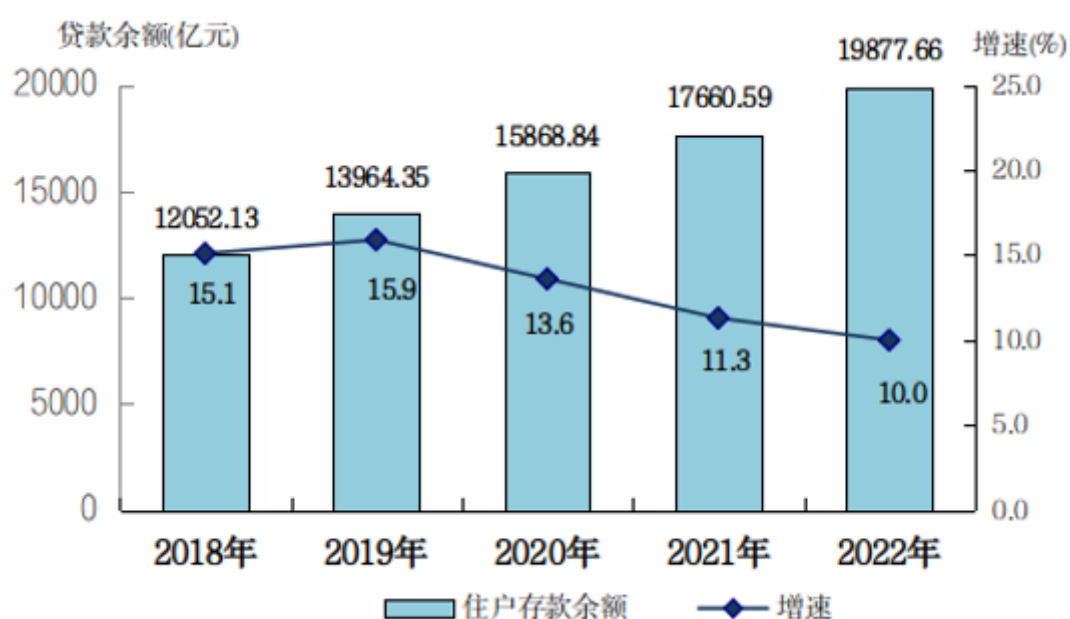


图 12 2018 年-2022 年南宁市金融机构贷款余额及增长速度



全年保费收入 298.92 亿元，比上年增长 11.3%。其中，财产险保费收入 97.89 亿元，比上年下降 13.7%；人身险保费收入 201.03 亿元，比上年增长 10.1%。

九、居民生活和社会保障

全年居民人均可支配收入 33903 元，比上年增加 1224 元，增长 3.7%。按常住地分，城镇居民人均可支配收入 42636 元，比上年增加 1242 元，增长 3.0%；农村居民人均可支配收入 19001 元，比上年增加 1193 元，增长 6.7%。

图 13 2018 年-2022 年南宁市城镇居民人均可支配收入及增长速度

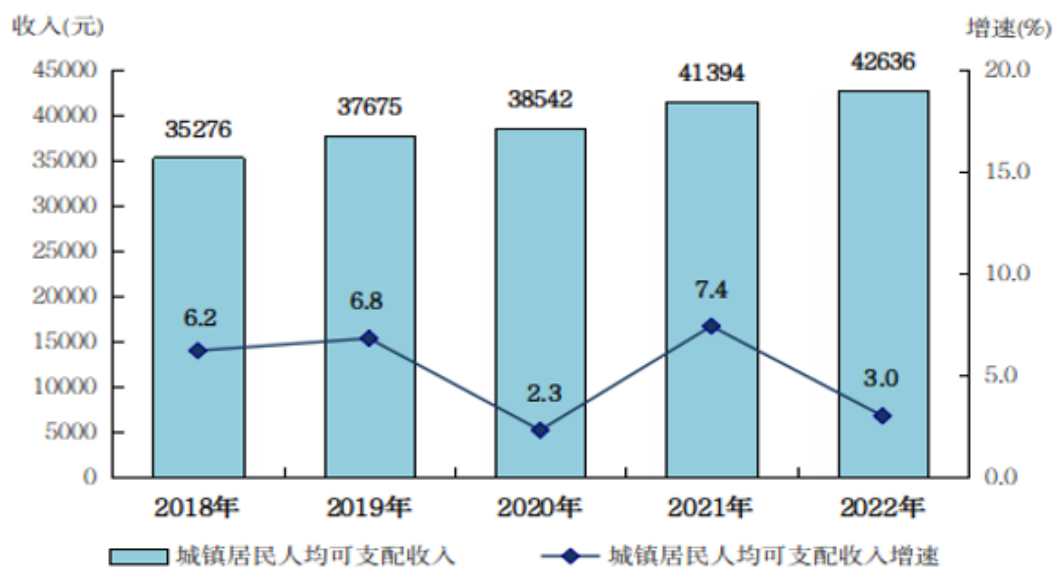
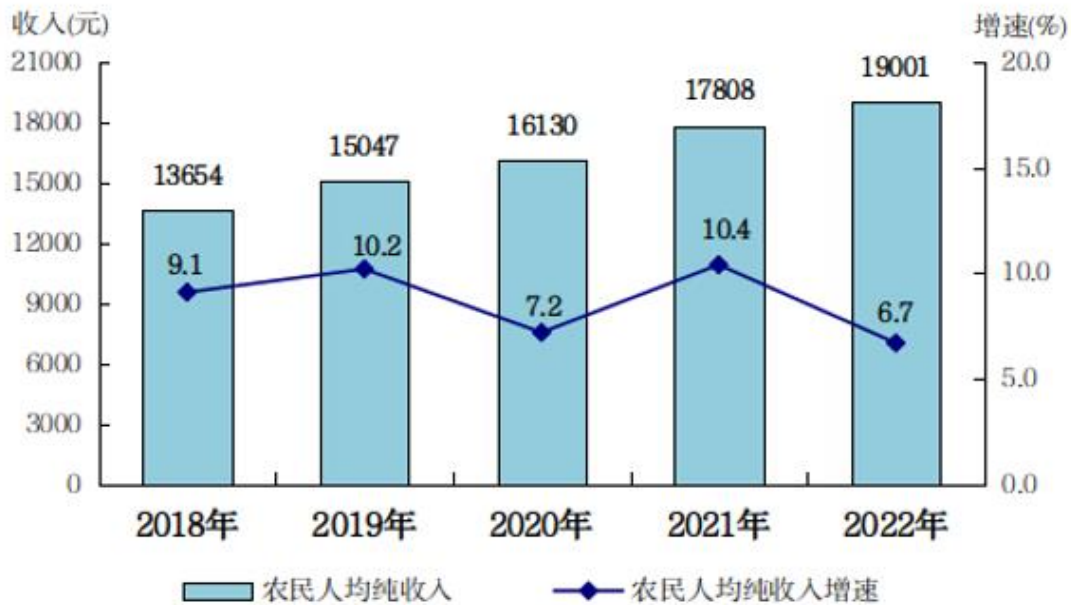


图 14 2018 年-2022 年南宁市农村居民人均可支配收入及增长速度



全年基本医疗保险参保人数 747.07 万人，比上年增加 2.31 万人。其中，职工基本医疗保险（含生育险）参保人数 162.94 万人，比上年末增加 6.81 万人；城乡居民基本医疗保险参保人数 584.13 万人，比上年末减少 4.5 万人。

年末参加城镇职工（包括企业和机关事业单位）基本养老保险人数 493.51 万人，比上年末减少 28.2 万人。其中，参加城镇职工基本养老保险人数 225.19 万人；参加城乡居民基本养老保险人数 268.32 万人。参加失业保险人数 118.53 万人，比上年末增加 7.22 万人。年末全市领取失业保险金人数 2.06 万人。参加工伤保险人数 142.49 万人，比上年末增加 20.11 万人。

年末提供住宿的社会服务机构和设施 1184 个，其中，提供住宿的养老服务机构和设施 1170 个，收养 7945 人；为儿童提供收留抚养和救助服务的机构 10 个，年末在院人数 323 人（含院外寄养儿童）；为智障与精神病人提供收留抚养服务的机构 1 个，年末在院人数 1178 人。

全年城市特困人员救助供养人数 3221 人，农村特困人员救助供养人数 22148 人，临时救助 2504 户次。

十、教育科技和卫生健康

全年普通高中招生 6.45 万人，毕业生 5.25 万人。普通初中招生 11.85 万人，毕业生 10.52 万人。普通小学招生 13.82 万人，在校生 82.18 万人，毕业生 11.73 万人。特殊教育招生 267 人，在校生 1544 人，毕业生 239 人。九年义务教育巩固率 103%。普通高中 83 所，普通初中 276 所，普通小学 1087 所，幼儿园 1589 所，特殊教育学校 10 所。普通高中专任教师数 1.21 万人，普通初中专任教师数 2.39 万人，普通小学专任教师数 4.7 万人，特殊教育专任教师数 405 人。

年末获得自治区科技成果转化项目 324 项，安排市级科技项目 51 项，市级科技项目总投资 4.22 亿元，全年共签订各类技术合同 6666 项，技术合同签约金额 310.35 亿元。

年末卫生机构 5091 个，其中医院（含乡镇卫生院）282 个，诊所（门诊部、所）3181 个，村卫生室 1418 个。年末全市卫生专业技术人员 8.99 万人，其中执业医师 2.93 万人，注册护士 4.19 万人。医疗卫生机构床位 6.33 万张，其中医院床位 4.77 万张。

十一、体育和文化旅游

年末公共体育场 11 个，体育馆 80 个，篮球场 13124 个，足球场 795 个，排球场 1679 个，游泳场 403 个。年内举办各类运动竞赛 608 次，其中，全民健身赛事 303 次。全年在全国比赛中共获得 91 枚奖牌，其中，金牌 43 枚，银牌 29 枚，铜牌 19 枚。全年在国际比赛中共获得 14 枚奖牌，其中，金牌 8 枚，银牌 4 枚，铜牌 2 枚。

年末公共图书馆 14 个，文化馆 13 个，博物馆 7 个，乡镇文化站 102 个。公共图书馆藏书量 357.55 万册，少儿图书馆藏书 66.34 万册。

全年接待游客 1.16 亿人次，实现旅游总收入 1278.63 亿元。

十二、资源、环境和其他

全年水资源总量 97.64 亿立方米，降水量 1234.8 毫米，用水总量 33.3 亿立方米。年末污水处理厂 22 个，城市污水处理率 99.62%。

全年细颗粒物（PM2.5）年平均浓度 25.7 微克/立方米，市区空气质量优良天数比例 96.7%。

全年四上企业发电量 130.74 亿千瓦时，比上年增长 27.9%，其中，火力发电量比上年下降 10.6%，新能源（风能、太阳能、生物质、垃圾焚烧）发电量比上年增长 20.2%。

年末管道燃气用户 135.53 万户，液化石油气用户 66.15 万户，供水总量 7.27 亿吨，比上年增长 1.1%。

年末民用汽车保有量 230.31 万辆，其中私人汽车保有量 217.89 万辆。小型载客汽车 224.81 万辆，其中非营运汽车 220.11 万辆。

全年交通事故 2469 件，比上年下降 15.6%；刑事案件立案数 4.67 万件，比上年下降 17.49%；治安案件查处 5.95 万件。

注：

1. 本公报中数据均为初步统计数。

2. 地区生产总值、三次产业增加值、工业增加值、农业产值增速按可比价格计算；工业总产值增速按现行价格计算。

3. 部分数据因四舍五入的原因，存在着总项与分项合计不等的情况。

资料来源：

本公报中户籍总人口数据、汽车保有量数据、道路交通事故和刑事案件立案数来自南宁市公安局；财政数据来自南宁市财政局；物价、居民收入数据来自国家统计局南宁调查队；进出口数据来自南宁海关；招商引资数据来自南宁

市投资促进局；金融数据来自中国人民银行南宁中心支行；保险数据来自中国银行保险监督管理委员会广西监管局；文化、图书馆和旅游数据来自南宁市文化广电和旅游局；教育数据来自南宁市教育局；旅客、货物运输量数据来自南宁市交通运输局和广西机场管理集团有限责任公司南宁吴圩国际机场；人口出生率、人口死亡率、人口自然增长率数据和医疗卫生健康数据来自南宁市卫生健康委员会；社会保障数据来自南宁市人力资源和社会保障局；电信业务数据来自市通信管理局；社会服务及救助数据来自市民政局；用水量数据来自市水利局；环境监测数据来自市生态环境局；邮政业务数据来自市邮政管理局；基本医疗保险、生育保险数据来自市医疗保障局；保障性住房投资、管道燃气用户、液化石油气用户、污水处理和供水总量数据来自南宁市住房和城乡建设局；体育数据来自南宁市体育局；科技数据来自南宁市科技局；其他数据均来自南宁市统计局。