

# 2020年济南市章丘区国民经济和社会发展统计公报<sup>[1]</sup>

章丘区统计局

2021年4月9日

2020年以来，面对新冠疫情的严重冲击，全区上下在区委、区政府坚强领导下，认真贯彻“1266”总体工作思路，主动融入济南“东强”发展格局，统筹推进疫情防控和经济社会发展，全面做好“六稳”、“六保”工作，有效加速经济回升复苏，经济运行呈现逆势上扬、稳中趋优的良好局面，高质量发展取得明显成效，人民生活水平同步提高，各项社会事业健康发展，现代化济东强区建设迈出坚实步伐。

## 一、综合

经济南市统计局统一核算并反馈，2020年全区完成地区生产总值<sup>[2]</sup>1002.5亿元，按可比价格计算，比上年增长7.2%。其中，第一产业增加值为82.1亿元，增长3.2%；第二产业增加值为523.9亿元，增长11.2%；第三产业增加值为396.4亿元，增长2.2%。三次产业比例分别为8.2：52.3：39.5。

年末户籍人口105.5万人，增长-0.01%。出生率8.58‰，死亡率7.93‰，人口自然增长率0.65‰。年末城镇登记就业人员19.8万人，城镇登记失业率2.5%。

年末市场主体发展到 12.8 万户。企业总数达到 29535 户，增长 25.9%。其中私营企业 28245 户，增长 27.4%；个体工商户 96784 户，增长 4.4%；农民专业合作社 1555 户，增长 16.1%。

## 二、重点工作

**重点改革有序推进。重点领域改革精准发力。**完成国家级明水经济技术开发区体制机制改革，深化行政审批、财税管理、双招双引等权限改革。刁镇、黄河镇撤镇设街道，新设 15 个城市社区。省级婚俗改革试点进展顺利，婚事新办蔚然成风。农村集体资产管理体系入选全省乡村治理案例，获评全国农村承包地确权登记颁证工作先进集体。**营商环境持续改善。**建立问需“早餐会”制度，解决企业实际问题 1000 多个。建设章丘智造云平台，打造数据贯通、业务联通的数字化企业服务体系。

“一次办好”改革深入推进，推出 230 项容缺办理事项，“一链办理、四证连发”工程审批模式被央视《新闻联播》报道；**双招双引成效显著。**持续深化招商流程重构，完善上下游体制保障，形成了全区上下齐抓招商的工作体系。全年累计签约项目 69 个，其中过百亿元项目 2 个，过 10 亿元项目 12 个，实际利用外资完成 19030 万美元。**对外开放不断深化。**积极参与省、市、区各级、各层次的宣传推介活动，参加儒商大会、“中国制造 筑梦云端”、“选择济南 共赢未来”云招商推介等平台活动 10 余场；建立招商资源库，发布了产业招商地图，提高资源利用效率和招商工作效率。制作《投资章丘》PPT、推介词等通用资料，进一步提升我区招商引资对外推介形象。

动能转换提质增效。工业经济逆势上扬。全年工业增加值（现价）达到 461.9 亿元，增长 11.4%，占全区 GDP 总量的 46%，拉动全区 GDP 增长 5.6 个百分点。“一高三新”产业占据主导。“一高三新”产业集群共计完成工业产值 1084.9 亿元，占全部工业产值的 81.7%。科技创新持续赋能。全区高新技术产业产值占规上工业总产值比重达到 76.1%，比上年提高 12.2 个百分点。产业项目拉动有力。全年固定资产投资增长 0.7%。其中，工业和工业技改项目投资分别增长 15.5%、8.2%；消费市场回升向好。全区限上批发零售住宿餐饮单位零售额 35.6 亿元，增速比年初回升 4.2 个百分点。百货超市类、医药类、乘用轿车类零售单位分别拉动增长 1.7、13.9、3.2 个百分点；电商产业发展迅速。打造章丘名优产品线上推广新模式，区政府与拼多多正式签约，共同打造章丘名优产品线上营销推广。参加第六届济南电子商务产业博览会暨 2020 年泉城电商大会，投资 20 余万元建设章丘特色展馆，推动直播经济科学持续发展。现代服务业<sup>[5]</sup>茁壮成长。初步测算，完成现代服务业实现增加值 191.7 亿元，增长 4.1%。其中金融业、房地产业行业增加值分别增长 3.4%、4.0%。

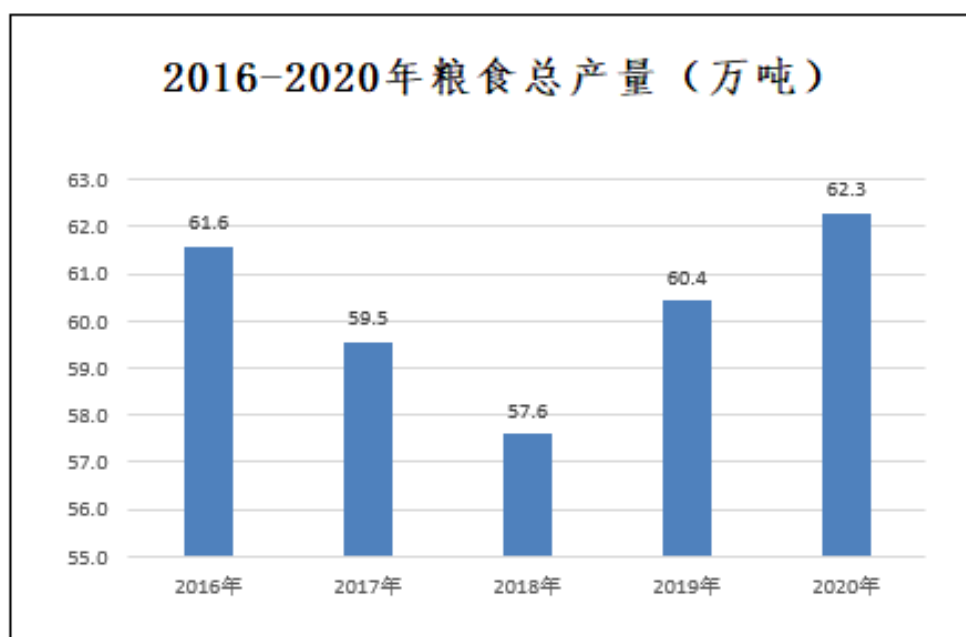
“三农”工作成效显著。全力建设美丽乡村。开工续建安置房项目 39 个，完成 1.74 万套、370 万平方米安置房建设。统筹和市场化安置 50 万平方米，2937 户群众实现即签即住和多样化需求。黄河滩区异地迁建工程全面完工，3300 多户群众搬入新居。大力发展现代农业。全年累计培育市级以上示范经营主

体 252 个，引进正大集团、省供销社供发集团等龙头企业，采取“支部+合作社+公司”模式，完成 20 个村土地流转 1.2 万亩。完成 7 万亩高标准农田、2 万亩千亿斤粮食工程、1.4 万亩农业绿色示范区建设。新改建“四好农村路”225 公里，完成 390 个村“户户通”工程。全力巩固脱贫攻坚成果。聚焦脱贫攻坚“三精准”“三落实”，教育、医疗救助 2200 万元，改造贫困户危房 503 户，完成 31 个贫困村饮水安全工程。提供就业扶贫岗位 2500 个、设立村级扶贫专岗 2643 个。

**“六稳”“六保”落实有效。稳就业保民生**成效突出。率先出台稳岗援企 12 条政策措施，累计减税降费 8.01 亿元，减免房租 1600 万元，财政贴息补助 5700 万元，为 1788 家企业授信 147 亿元、放款 106 亿元；**稳外贸稳投资稳预期**进展良好。进出口总额同比增长 35.6%，增速位列全市前三，创近五年新高。**市场主体活力增强**。全力落实助企纾困政策，发放创业担保贷款 3.34 亿元，市场主体总量 12.8 万户，新增规模以上企业（“四上”企业）204 家。**粮食能源供给保持稳定**。全年粮食总播种面积 160.7 万亩，总产量 62.3 万吨，均达到历史较高水平。**产业链供应链保障平稳**。全面畅通产业供应链条，保障重点行业和产品生产流通。规模以上工业所涉 33 个工业大类行业中，16 个正增长行业产值占全区规模以上工业产值 86.6%，增长面与占比持续稳定扩张，行业增长面与占比水平今年以来持续稳定扩张。**稳金融保经济运行扎实有力**。财政金融支撑稳定，年末金融机构人民币存、贷款余额分别达到 1005.5 亿元、732.0 亿元，处于历史较好水平。

### 三、农业

全年农林牧渔业增加值 87.3 亿元，增长 3.1%。全年粮食总产量 62.3 万吨，其中夏粮 32.6 万吨，秋粮 29.7 万吨。蔬菜总产量 181.5 万吨，增长 2.4%。油料产量 5956 吨，下降 3.1%。肉类总产量 56009 吨，蛋类产量 53984 吨。水果产量 73179 吨，增长 1.9%。水产品产量 0.15 万吨。



#### 2020 年主要农产品种植面积和产量

指标	单位	面积/产量	比上年增长%
粮食播种面积	公顷	107147	0.2
棉花播种面积	公顷	707	-13.4
油料播种面积	公顷	1854	-1.6
粮食总产量	吨	622849	3.1
棉花总产量	吨	762	-12.6
油料总产量	吨	5956	-3.1
蔬菜总产量	吨	1815187	2.4
水果总产量	吨	73179	1.9

2020 年市级以上农业龙头企业发展到 41 家，市级以上农民专业合作社、家庭农场注册数量达到 82 家、42 家。农机总动力达到

97.2 万千瓦，大中型拖拉机总量达 3543 台，联合收获机总量达到 3926 台，主要粮食作物耕种收综合机械率达到 97%以上。

#### 四、工业和建筑业

全年完成工业增加值 461.9 亿元，按可比价格计算，增长 11.4 %；规模以上工业<sup>[6]</sup>企业实现增加值比上年增长 24.5%，完成规模以上工业总产值 1327.6 亿元，实现营业收入 1356.9 亿元，利税 157.2 亿元，利润 124.2 亿元。年营业收入过亿元企业达到 137 家。

2020 年规模以上工业重点行业营业收入

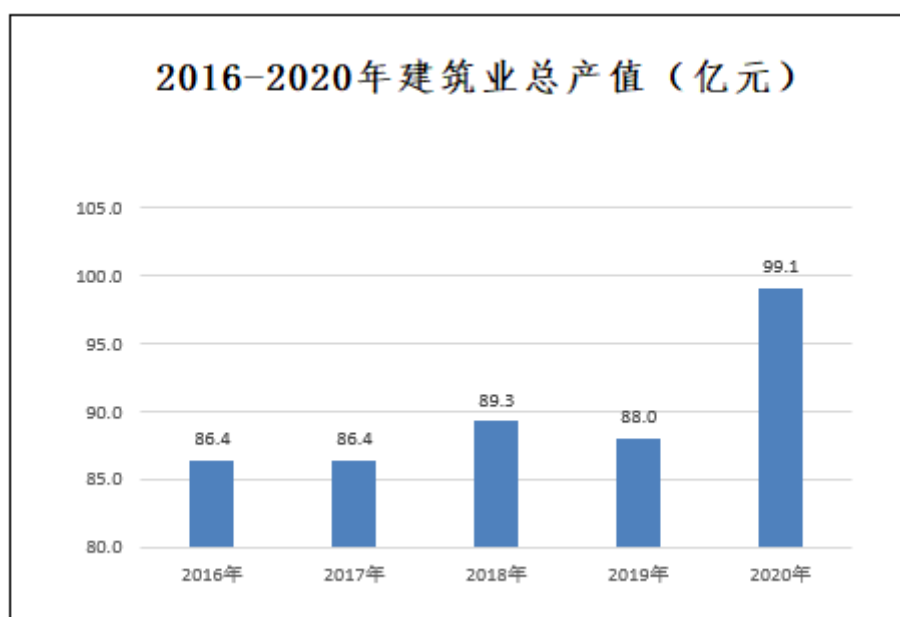
行业	全年营业收入（万元）	占比%
汽车制造业	6457488	47.6
化学原料和化学制品制造业	2032815	15.0
金属制品业	991443	7.3
黑色金属冶炼和压延加工业	639368	4.7
通用设备制造业	758123	5.6
非金属矿物制品业	474571	3.5
酒、饮料和精制茶制造业	304387	2.2
医药制造业	259921	1.9
电气机械和器材制造业	276067	2.0
电力、热力生产和供应业	277016	2.0
专用设备制造业	184146	1.4
印刷和记录媒介复制业	73202	0.5
纺织服装、服饰业	56303	0.4

全年规模以上工业产品产销率为 99.5 %，其中 9 种工业产品产量实现正增长。

### 2020 年规模以上工业企业主要产品产量

产品名称	单位	产量	比上年增长 (%)
汽车用发动机	万千瓦	6083.26	74.6
载货汽车	辆	219099	124.6
发电量	亿千瓦时	47.69	-2.7
改装车辆	辆	16906	128.8
钢材	万吨	192.90	-3.1
白酒	万升	528.60	-45.0
服装	万件	1723.70	33.5
化肥（折 100%）	万吨	20.81	24.9
水泥	万吨	296.90	21.7
鼓风机	万台	3.00	-21.1
精甲醇	万吨	76.80	-9.6
锻件	万吨	75.63	20.7
软饮料	万吨	97.90	1.9
交流电动机	万千瓦	274.21	8.8
电力电缆	万千米	3.76	-71.9

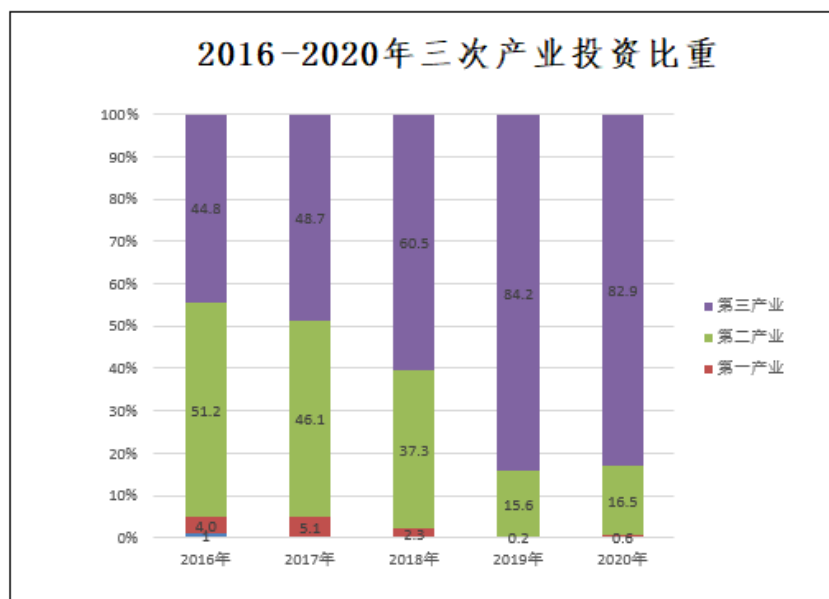
全年建筑业增加值 62.4 亿元,按可比价格计算,增长 9.2%,占 GDP 比重 6.2 %。具有资质等级的建筑业企业 56 家,比上年增加 2 家。实现建筑业总产值 99.1 亿元,增长 12.6 %。



## 五、固定资产投资

全年固定资产投资比上年增长 0.7%，年末亿元以上在建项目 137 个。分产业看，第一产业项目投资增长 179%，第二产业项目投资增长 15.5%，第三产业项目投资增长-0.9%。

全年房地产开发投资 137 亿元，增长-2.5%。房屋施工面积 1033.6 万平方米，增 19.8%。其中，住宅施工面积 776.4 万平方米，增长 16.8%。房屋竣工面积 285.4 万平方米，增长 52.1%。其中，住宅竣工面积 212.6 万平方米，增长 40.1%。商品房销售面积 184.0 万平方米，增长 9.4%。其中，住宅销售面积 163.3 万平方米，增长 6.3%。商品房销售额 150.9 亿元，增长 8.6%。其中，住宅销售额 138.9 亿元，增长 7.3%。



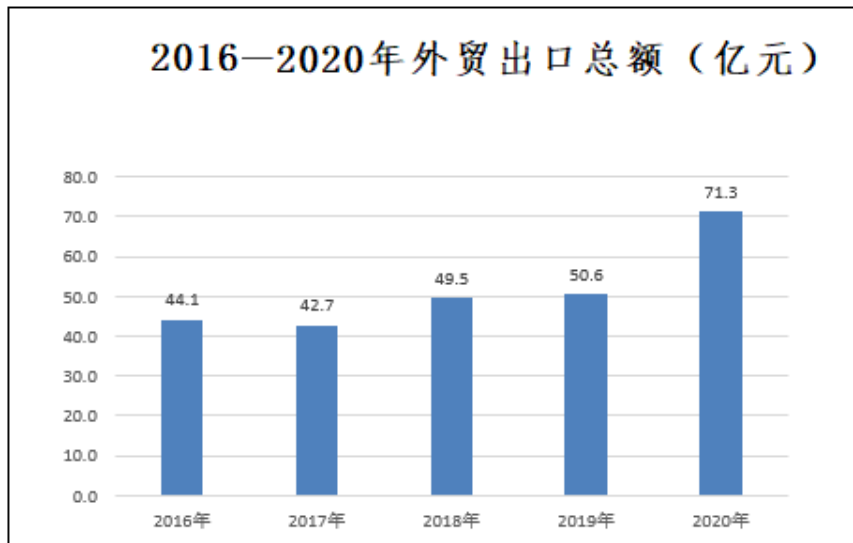
## 六、国内外贸易

全区实现社会消费品零售总额 277.9 亿元，比上年增长 0.9%。其中限额以上单位实现零售额 35.6 亿元，增长-4.8%。<sup>[7]</sup>

全年货物进出口总额 74.5 亿元，比上年增长 35.6%。其中，



出口 71.3 亿元，增长 40.9%；进口 3.3 亿元，增长-25.3%。全年实际使用外资 19030 万美元，增长 118.2%。



## 七、交通、邮电和旅游

年末公路里程 2502 公里，比上年增长 1.1%。公路客运量 3383 万人，比上年增长 15.7%；公路旅客周转量 6963 万人公里，比上年增长 8.8%。公路货运量 3067 万吨，比上年增长 11.4%；公路货运周转量 21.5 亿吨公里，比上年增长 29.9%。年末拥有载客营运汽车 906 辆，比上年增长 16.3%。拥有载货营运汽车 8582 辆，比上年下降 5.4%。年末拥有各类公交线路 61 条，公交车辆 426 台。其中，年内新挂牌交付使用 100 台。完成公交运营收入 1460 万元，运送旅客 2000 余万人次。年末拥有出租车 318 辆，完成客运量 363.4 万人次，客运周转量 3997.4 万人公里。

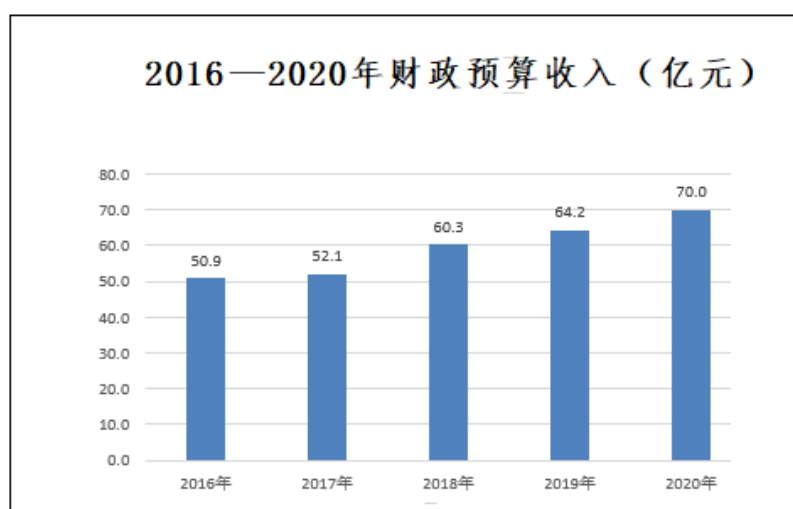
全年邮政业务收入 17216 万元，比上年增长 9.1%；其中，快递业务收入 2409 万元，比上年增长 16.1%；全年电信业务总

量 68777 万元，比上年增长 3.2%。年末移动电话用户 122 万户，比上年增长 2.7%。其中，3G、4G 电话用户 72 万户，比上年增长-9.2%。

年末全区 A 级景区 18 家，其中 4A 级景区 4 家、3A 级景区 9 家、2A 级景区 5 家。旅行社 13 家。全年接待国内外游客 706 万人次，比上年下降 39.0%。全年旅游消费总收入 90 亿元，比上年下降 44.7%。

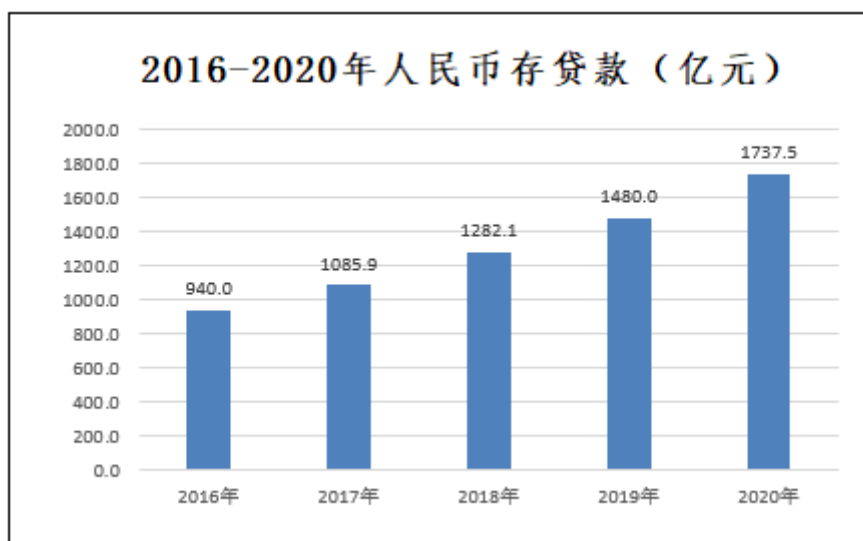
## 八、财政和金融

全年一般公共预算收入 70.0 亿元，比上年增长 9.1%。其中，税收收入 56.7 亿元，增长 7.6%。一般公共预算支出 82.2 亿元，增长 12.7%。其中，教育支出 22.5 亿元，增长 10.6%；社会保障和就业支出 11.5 亿元，增长 5.7%；城乡社区支出 8.4 亿元，增长 105.8%。



年末银行类金融机构 27 家。其中，政策性银行 1 家、国有银行 6 家、股份制银行 8 家、城市商业银行 8 家、农商行 2 家、村镇银行 1 家。年末金融机构人民币各项存款余额 1005.5 亿元，

增长 14.9%。金融机构人民币各项贷款余额 732.0 亿元，增长 21.0%。



## 九、科技、教育、文化、卫生和体育事业

2020 年，全区共有注册商标 8210 件，新增注册商标 1132 件，同比增长 16%；新增中国驰名商标 1 件，新增马德里国际商标 8 件，全区万人有效发明增幅 16.14%，新增贯标企业 18 家。

年末共有国家级企业技术中心 4 家，国地联合工程实验室 1 家，省级工程实验室(工程研究中心)11 家，省级企业技术中心 22 家，省级博士后创新实践基地 4 家，省级院士工作站 2 家。年内新增省级院士工作站 2 家。

圆满完成学前教育普惠率达标要求，公办幼儿园、普惠幼儿园在园幼儿占比分别达到 56.56%、85.5%，超过考核指标。鲁能小学、清照小学、北大新世纪实验学校、龙盘山幼儿园建成招生。成章丘青未了幼教公司，引进中央厨房项目，为 7 所

中小学校提供配餐服务。创新实施“空中课堂”，有效应对疫情影响。

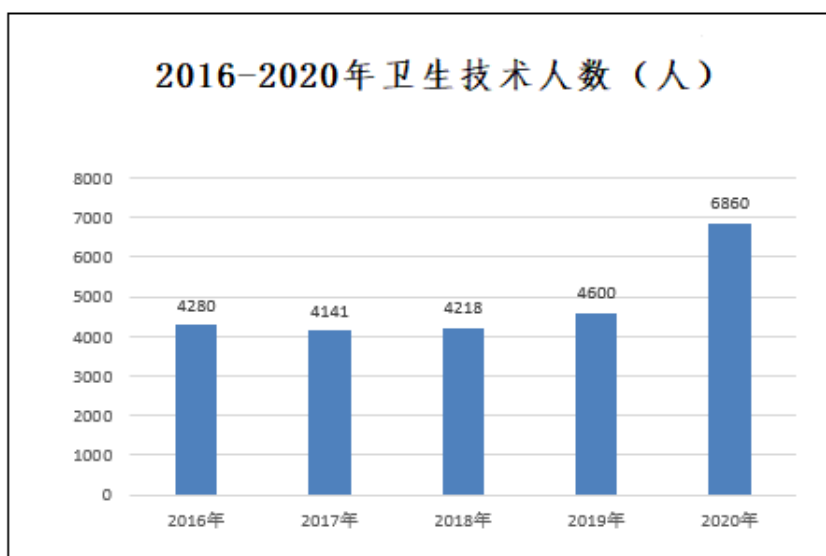
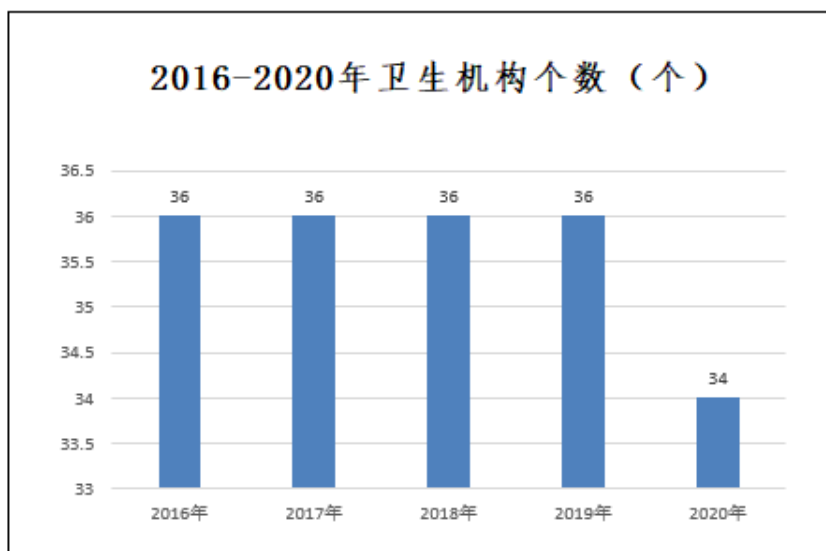
### 2020年教育事业基本情况

学校类别	学校所数（所）	在校生（人）	专任教师（人）
中等职业学校	4	5611	468
普通中学	37	45674	5443
小学	98	58166	3675
特殊教育学校	1	96	47

年末拥有艺术表演团体 1 个，群众艺术馆、文化馆（站）19 个，博物馆 1 个，档案馆 1 个，公共图书馆 1 个。市级以上文物保护单位 64 处，其中，国家级 6 处。

村（社区）综合文化服务中心实现全覆盖，图书馆分馆 18 个镇街全覆盖，建成“明水小站-泉城书房”开放使用；开展各类线上读书、阅读推广、展览、公益讲座、文物赏析等活动 200 余场次，线下开展文化惠民演出活动 600 余场，完成“一村一月一场”公益电影放映 8000 场；完成 15 个镇街 194 处文保单位和三普名录登记的遗址类文物点巡查工作。

年末拥有卫生机构 34 个。其中，医院、卫生院 34 家，卫生机构床位 4600 张，各类卫生技术人员 6860 人，执业（助理）医师 3274 人。东部医疗中心、北部医疗中心、精神卫生中心主体建成，完成 290 个村卫生室标准化建设，社区卫生服务中心全部达到优质服务基本标准，9 个镇街获评国家及省卫生镇，383 个村被命名为山东省卫生村，区人民医院荣获全国改善医疗服务创新医院。



全区体育社团 53 个，全民健身站点 1300 余处，社会体育指导员 4600 人。运动员获省级及以上奖牌 55 枚，其中全国级金牌 6 枚、省级金牌 14 枚，全年组织全民健身活动 45 项。

## 十、城市建设<sup>[8]</sup>、环境和安全生产

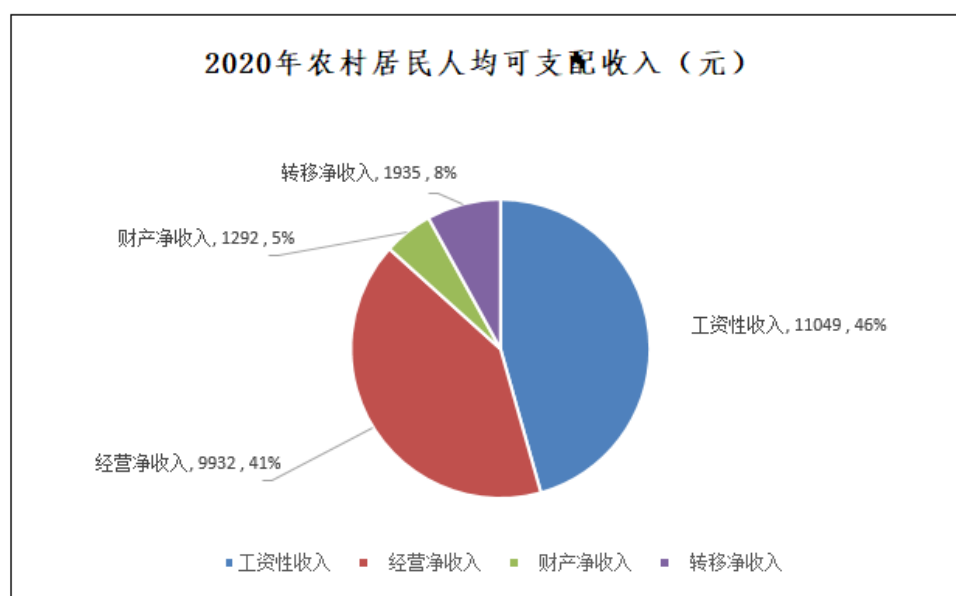
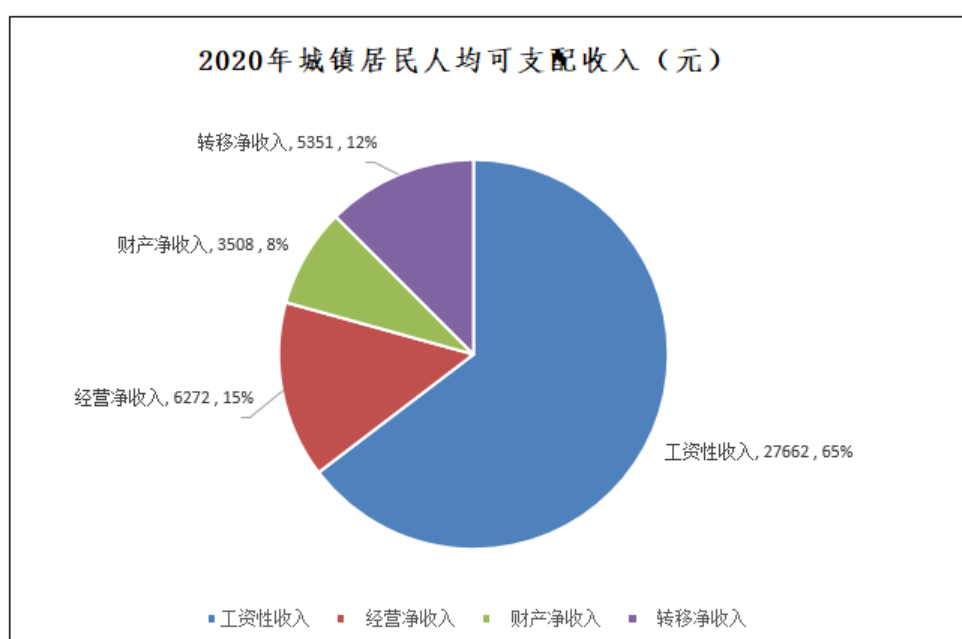
**城市建设全面提速。**高标准规划建设四大特色走廊，启动实施全域发展战略规划编制，加快推进胶济铁路章丘站改建投用，济南绕城高速公路大东环建成通车，小清河复航、济莱高铁、济高高速等加快建设。着力增强承载功能，建成启用第四

水质净化厂，实施济青路供热管网一期工程，新增供热面积 211 万平方米。静脉产业园二期、餐厨垃圾生物处理项目推进实施，生活垃圾无害化处理率达到 100%。实施“满城花香”建设行动，完成省道 102 线生态廊道、4 条特色街区和 5 条城区绿道建设，建成 6 处街头游园，新建提升绿化面积 100 万平方米，新增造林 2.6 万亩。

**狠抓生态环境治理。**积极对标生态济南建设，全面打好蓝天、碧水、净土保卫战。强化大气污染防治，完成 1173 家特殊产业企业的整治提升，对全区 72 家企业物料堆场实施编号管理，抽测各类机动车 28386 辆。全年城区环境空气中可吸入颗粒物年均浓度 93 微克/立方米，细颗粒物年均浓度 48 微克/立方米，二氧化硫年均浓度 14 微克/立方米，二氧化氮年均浓度 38 微克/立方米。区域环境噪声昼间平均等效声级 57 分贝，市区道路交通噪声平均等效声级 66.6 分贝。强化地表、地下水水质深度治理管控；开展涉水重点污染源达标百日攻坚行动，完成对全区 40 家涉水重点污染源企业现场检查，加强饮用水源地管理和保护；组织开展 90 宗地块的土壤污染状况调查，建立污染地块名录并实施动态更新，强化工业废物及医疗废物安全处理处置，确保耕地、建设用地安全利用率达标。

## 十一、居民生活和社会保障

全年城镇居民人均可支配收入 42793 元,比上年增长 2.4%;城镇居民人均消费性支出 27182 元,增长 2.1%。农村居民人均可支配收入 24208 元,增长 5.6 %;农村居民人均消费性支出 15682 元,增长 3.0 %。城乡居民收入比由上年的 64.6: 35.4 缩小为 63.9:36.1。城镇居民恩格尔系数<sup>[9]</sup> 28.2%,农村居民恩格尔系数 29.2%。<sup>[10]</sup>



年末城镇职工基本养老保险参保人数 19.8 万，增长 10.8%；职工医疗保险参保人数 16.6 万，增长 8.5%；失业保险参保人数 11.2 万，增长 15.6%；工伤保险参保人数 17.9 万，增长 22.3%；生育保险参保人数 11.7 万，增长-1.1%。城镇及农村最低生活保障人数分别达到 807 人、18468 人。

全力推进创业政策落实，为小微企业、个体工商户审核发放“两项补贴”3223.5 万元，发放创业担保贷款 2.5 亿元，带动并吸纳就业 3210 余人；培训在校大学生 3.5 万余人，居济南市第一位，大力推行“云平台”培训；共处理劳动人事争议案件 1073 件，其中受理 975 件，按期结案率为 100%，调解率为 60%，为劳动者和用人单位挽回经济损失 1549 余万元。



注释：

[1] 2020 年统计数据为统计快报数或初步核算数，正式数据以出版的《章丘统计年鉴—2021》为准。部分数据因四舍五入原因，存在分项合计不等的情况。

[2] 全区地区生产总值、各产业增加值绝对数按现价计算，增长速度按不变价格计算。根据第四次全国经济普查结果，对国内生产总值、各产业增加值等相关指标的历史数据进行了修订。

[5] 现代服务业包括：信息传输、软件和信息技术服务业，金融业，房地产业，租赁和商务服务业，科学研究和技术服务业，水利、环境和公共设施管理业，居民服务、修理和其他服务业，教育，卫生和社会工作，文化、体育和娱乐业。

[6] 规模以上工业企业指年主营业务收入 2000 万元及以上的工业法人单位。

[7] 2020 年社会消费品零售总额系济南市统计局反馈；限额以上单位是指年主营业务收入 2000 万元及以上的批发业单位、500 万元及以上的零售业单位、200 万元及以上的住宿和餐饮业单位。单位包括法人企业、产业活动单位和个体户。

[8] 城市建设指标口径为包含整个章丘区。

[9] 恩格尔系数是指食品支出在消费支出中的比重。

[10] 数据来自于住户收支与生活状况调查。

资料来源：本公报中全面深化改革数据来自区发展改革部门；扶贫数据来自区扶贫开发领导小组办公室；科技研发、国家级企业技术中心数据、省级工程实验室(工程研究中心)数据来自发改、工信人社等部门；教育、体育数据来自教育和体育部门；电信相关数据来自电信营运机构；户籍、社会治安数据来自公安部门；城乡最低生活保障、农村特困人员救助供养相关数据来自民政部门；财政数据来自财政部门；城镇新增就业、登记失业率、城镇职工保险参保数据、人才数据来自人力资源社会保障部门；环境保护相关数据来自生态环境部门；城市建设相关数据来自城乡建设部门；公路里程、公交数据、公路运输等数据来自交通运输部门；邮政、快递数据来自邮政管理部门；水产品产量、农业数据来自农业农村部门；林业数据来自园林和林业部门；进出口数据来自商务部门；旅游、文化数据来自文化和旅游部门；卫生数据来自卫生健康部门；市场主体、知识产权数据来自市场监管部门；居民收入与支出数据、恩格尔系数、粮食数据来自国家统计局济南调查队；其他数据均来自区统计局。