

# 2019年曲阜市国民经济和社会发展 统计公报

曲阜市统计局

国家统计局曲阜调查队

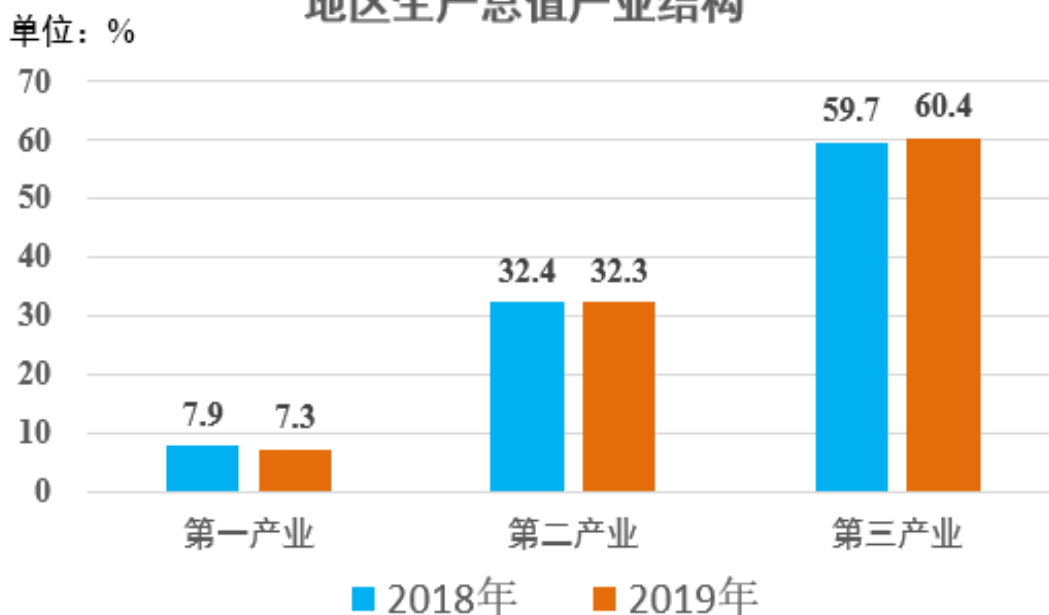
(2020年4月30日)

2019年是新中国成立70周年，是决胜全面建成小康社会、实现第一个百年奋斗目标的关键之年。面对持续加大的经济下行压力，全市人民在市委、市政府的坚强领导下，坚持稳中求进工作总基调，坚持“五个一”统领、“十条线”推进、精细化实施，持续深化供给侧结构性改革，着力打好三大攻坚战，经济运行稳中有进，发展质量稳步提升，民生福祉日益改善，社会事业繁荣发展，全面建成小康社会取得新成就。

## 一、综合

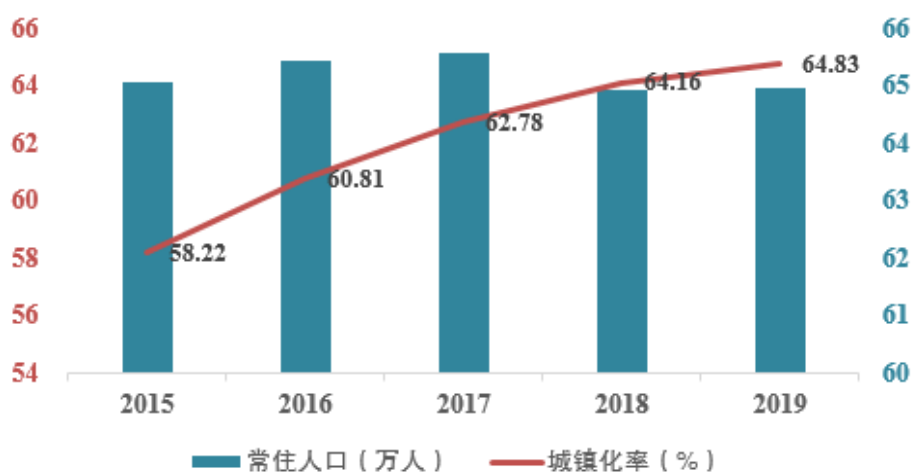
经济宁市统计局统一核算，全市实现生产总值(GDP)355.06亿元，按可比价格计算，比上年增长5.0%。分产业看，第一产业增加值26.06亿元，下降3.1%；第二产业增加值114.48亿元，增长5.6%，其中工业增加值74.57亿元，增长0.5%；第三产业增加值214.52亿元，增长5.8%。三次产业结构调整为7.3:32.3:60.4。全市人均生产总值54654元（按2019年平均汇率折算为7923美元），按可比价格计算，增长5.5%。2019年万元GDP能耗比上年下降4.9%。全年城镇新增就业7042人，年末城镇登记失业2013人，登记失业率3.05%，低于年初确定的控制目标。

### 地区生产总值产业结构



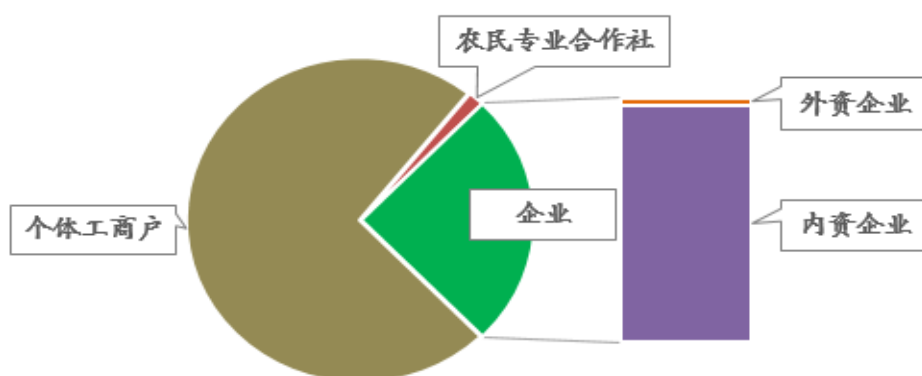
全年出生人口 7332 人、出生率 11.2‰，其中二孩 4841 人，占出生人口的 66.0%；死亡人口 4298 人、死亡率 6.6‰；人口自然增长率 4.64‰。年末常住人口 64.99 万人，其中城镇人口 42.13 万人，农村人口 22.86 万人；常住人口城镇化率 64.83%，比上年提高 0.67 个百分点。

### 常住人口及城镇化率



新增市场主体 11327 个、年末达到 64668 个。其中，新增个体工商户 6966 个、达到 47620 个；新增内资企业 4211 个、达到 16023 个，其中新增私营企业 4171 个、达到 15222 个；新设外商投资企业 4 个，达到 34 个；新增农民专业合作社 146 个，达到 991 个。新增“四上”企业 107 个、年末达到 382 个，其中营业收入过亿元企业 78 个，比上年增加 11 个。新成立社会组织 43 个，年末达到 328 个，其中基金会 1 个，社会团体 93 个，民办非企业单位 234 个。

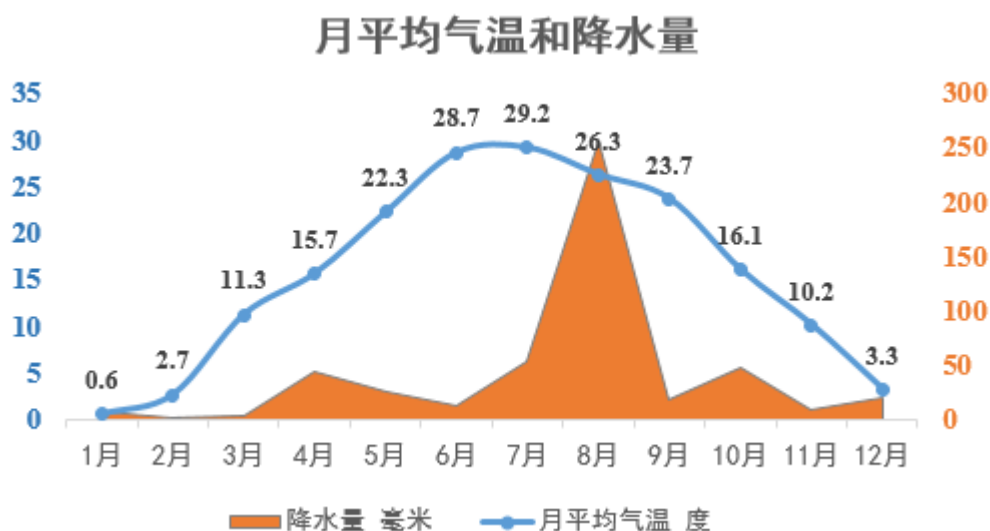
市场主体类型结构



分行业营业收入过亿元企业情况

行业	过亿元企业个数		过 10 亿元企业个数	
	2019 年	2018 年	2019 年	2018 年
工业	43	29	4	5
建筑业	17	17	0	0
房地产业	12	14	0	0
批零住餐业	3	4	1	1
服务业	3	3	0	0
合计	78	67	5	6

全年平均气温 15.8℃，最高气温 37.8℃，最低气温—8.1℃。年降水量 506.4 毫米，日最大降水量 124 毫米（8 月 7 日）。全年开展人工影响天气作业 4 次。



## 二、改革攻坚

新旧动能转换提质加速。圣阳电源荣获国家级绿色工厂，晶导微电子、天博零部件成为省制造业单项冠军，瑞鸿重工获评省瞪羚企业，东宏管业入选省技术创新示范企业。新增国家高新技术企业 14 家、达到 43 家，新增省级“专精特新”中小企业 2 家，省上云标杆企业达到 5 家。规上工业高新技术产值 92.98 亿元，增长 11.3%，产值占比达到 50.3%，比上年下降 0.2 个百分点。全年文化旅游项目投资 25.01 亿元。尼山世界文明论坛场馆设施建设项目入选省重点项目，尼山圣境接受省新旧动能转换重大项目现场观摩。尼山圣境夜游、孔子博物馆夜场成为全市文化旅游新地标、夜间经济新亮点，全年分别接待游

客 125.50 万人次和 37.48 万人次。

“双招双引”成效显著。新签约招商引资项目 53 个、总投资额 243.91 亿元；在建项目 74 个，总投资额 306.81 亿元；新建项目 45 个，总投资额 147.20 亿元；引进 500 强项目 12 个、500 强企业 5 家。全年实际利用外资 5057 万美元，增长 226.3%。设立人才工作站 4 个，入选国家级重点人才工程 1 人、泰山产业领军人才等省级以上人才 5 人，新增院士工作站 2 家、省级创新平台 3 家、市级创新平台 5 家，设立人才工作站暨“人才飞地”4 个。全年引进国家级重点人才工程专家 1 人，柔性引进省级以上人才 22 人，招引全日制本科以上学历人才 788 人。

乡村振兴持续深化。尼山镇、小雪街道武家村、息陬镇北元疃村等 1 个镇 5 个村纳入全省首批乡村振兴“十百千”示范镇、示范村，吴村镇（葡萄）成功入选第九批全国一村一品示范镇，新增省级美丽乡村 10 个、达到 20 个。尼山镇被省发改委确定为全省乡村振兴联系点，被省委、省政府授予“全省攻坚克难先进集体”称号。我市被列为全国乡村治理试点市、省级现代农业产业园创建市，精神扶贫工作纳入全国扶贫经典案例。

三大攻坚扎实推进。积极化解金融风险，年末金融机构不良贷款余额 2.03 亿元，比年初减少 0.49 亿元；不良贷款率 0.98%，较年初下降 0.43 个百分点。脱贫攻坚成果有效巩固，新增产业扶贫项目 10 个，达到 28 个。改造贫困户危房 30 户，

实施无障碍改造 19 户。发放贫困户低保金 2470 万元，贫困残疾人补助 330 万元。全面落实患病贫困人口“先诊疗、后付费”和“两免两减半”政策，为贫困群众购买“扶贫特惠保险”。全市 6859 户、14069 人全部稳定脱贫，10 个省定贫困重点村全部摘帽。环境质量有效控制，细颗粒物（PM<sub>2.5</sub>）、可吸入颗粒物（PM<sub>10</sub>）、二氧化硫和二氧化氮平均浓度分别为 58ug/m<sup>3</sup>、100ug/m<sup>3</sup>、14ug/m<sup>3</sup>和 37ug/m<sup>3</sup>。空气优良天数 168 天。国控地表水全部达到 IV 类以上水质标准。

为民服务至精至简。持续深化“放管服”和“一次办好”改革，建立以市为民服务中心为龙头、镇街为民服务中心为纽带、村居（社区）便民服务站为基础的三级为民服务平台，推行全程电子化“极简审批”，微信公众号、手机 APP 等多渠道平台互联互通，实现“1126”工作目标。全年办理各类政务服务业务 89 万件次，按时办结率 100%，群众满意率 100%。

园区建设稳步推进。积极推进开发区改革，建立“党工委（管委会）+公司”管理运行模式，成立开发区运营公司和招商公司，剥离 18 项社会事务管理职能和 5 项园区开发运营职能，实行竞争性激励机制。“大部制、扁平化”整合机构人员设置，压减内设科室 40%，压减人员编制 50.3%。年末区内上市挂牌企业 6 家，规模以上工业企业 55 家，高新技术企业发展到 26 家，占全市的 60%以上。

### 三、农业

农林牧渔及其服务业实现增加值 28.74 亿元、比上年下降 2.8%，其中农林牧渔服务业增加值 2.67 亿元、增长 2.2%。全年粮食种植面积 95.82 万亩、减少 3.17 万亩，其中小麦种植面积 45.25 万亩、减少 2.53 万亩，玉米种植面积 48.46 万亩、减少 1.18 万亩。全年粮食产量 43.63 万吨、增加 0.42 万吨，其中夏粮产量 18.78 万吨、减产 1.3%，夏粮单产 415 公斤/亩、增产 17 公斤/亩；秋粮产量 24.85 万吨、增产 2.8%，秋粮单产 491 公斤/亩、增产 19 公斤/亩。

肉类总产量 5.3 万吨、比上年下降 7.5%，其中猪肉产量 1.9 万吨。禽蛋产量 1.7 万吨，增长 29.6%。年末生猪存栏 15.5 万头，出栏 25.5 万头；禽类存栏 667 万只，出栏 2861 万只。

新增规范化农机合作社 2 家，年末达到 65 家。农业机械总动力 64.12 万千瓦，比上年增长 2.7%，主要农作物耕种收综合机械化水平达 94.7%。创成全省“两全两高”农业机械化示范县。

2019 年农业分行业产值及增加值

指标	产值（万元）	增加值（万元）
农林牧渔业	524490	287355
农业	261007	161351
林业	5498	3925
牧业	193862	92637
渔业	4039	2700
农林牧渔服务业	60084	26742

全年造林 1281 公顷，年末林地面积达到 3.25 万公顷，活立木蓄积量 136.75 万立方米。新建完善农田林网 1721 公顷、绿色通道 159 公里，新发展经济林 137 公顷。森林覆盖率达到 41.7%。

现代农业建设加强。新增规模以上农业龙头企业 6 家、家庭农场 4 家、农民专业合作社 4 家，新认证“三品一标”农产品 37 个、达到 105 个。新建设施农业 785 个，达到 4272 个，设施占地面积 6960 亩。高标准农田面积 34.15 万亩。新增省级经济林标准化示范园 3 家、“齐鲁放心果品”品牌 2 个，成功打造“儒乡味道”农产品区域公用品牌。尼山红葡萄示范园成为全省优质高效栽培科技成果基地，创成省级现代农业产业园。规上农产品加工业产值 22.20 亿元，占农林牧渔业产值比重达到 42.3%，产业融合更加紧密。

#### 四、工业和建筑业

全部工业增加值 74.57 亿元、比上年增长 0.5%。规模以上工业增加值增长 4.1%，其中规上高技术制造业增加值增长 18.9%，增速高于规上工业 14.8 个百分点。

全年新增规模以上工业企业 46 家，达到 152 家。规模以上工业实现营业收入 195.88 亿元、利润 11.27 亿元、利税 20.51 亿元，分别增长 12.2%、17.3%和 7.7%；营业收入利润率 5.76%，比上年提高 0.26 个百分点。规上工业每百元营业收入成本 79.9 元，比上年减少 0.7 元。在全部规上工业企业中，亏损企业 28 家，亏损面 21.1%。列入全市规模以上工业产品目录的 36 种产



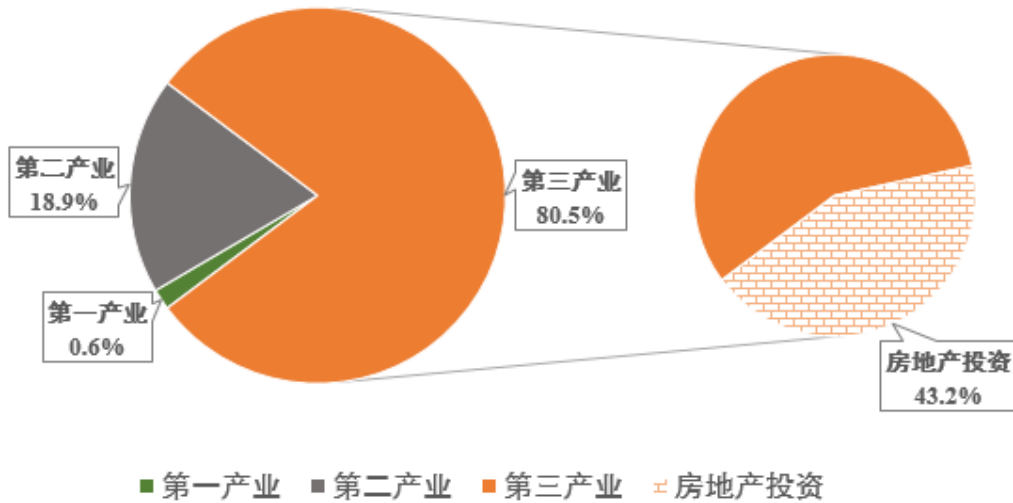
品中有 21 种实现增长，产品增长面 58.3%。

全年建筑业实现增加值 40.05 亿元，比上年增长 20.5%。新纳统资质以上建筑业企业 11 家、年末达到 63 家，实现资质建筑业总产值 51.17 亿元，其中建筑工程产值 39.89 亿元，安装工程产值 10.48 亿元。全年房屋施工面积 247 万平方米。

### 五、固定资产投资

固定资产投资（不含农户）比上年下降 6.1%，三次产业投资结构为 0.6:18.9:80.5。“四新”投资 35.16 亿元，制造业技改投资 5.67 亿元。房地产开发投资 29.11 亿元、比上年增长 104.1%，其中住宅投资 27.22 亿元、增长 115.1%，商业用房投资 1.28 亿元、增长 7.1%；商品房施工面积 295.57 万平方米、下降 31.4%，其中住宅施工面积 241.65 万平方米、下降 33.8%；商品房销售面积 58.82 万平方米、下降 7.6%，其中住宅销售面积 57.31 万平方米，增长 7.3%；年末商品房待售面积 4.27 万平方米，比上年末下降 40.7%。

## 固定资产投资内部结构



## 六、国内外贸易

社会消费品零售总额 211.20 亿元、增长 4.0%，其中商品零售额 177.97 亿元、增长 3.9%，餐饮收入额 33.23 亿元、增长 4.6%。按销售单位所在地统计，城镇消费品零售额 158.93 亿元、增长 3.8%，乡村消费品零售额 52.27 亿元、增长 4.5%。新增限额以上批发零售业、住宿餐饮业企业 25 家，年末达到 103 家。实现限额以上社会消费品零售额 13.08 亿元、下降 6.7%，其中限上单位餐饮收入 1.15 亿元、增长 4.4%，限上单位商品零售额 11.93 亿元、下降 2.9%。

实现进出口总额 33.59 亿元、增长 27.6%，其中出口 26.69 亿元、增长 37.9%，进口 6.89 亿元、下降 0.9%。外贸进出口依存度 9.5%，较上年提高 2.0 个百分点。

2019 年对主要国家和地区货物出口额及增长速度

国家和地区	出口额 (万美元)	增长速度 (%)
韩国	9845	31.0
欧盟	6281	21.6
东盟	6222	120.2
美国	5316	15.5
中东	1600	77.2
日本	1101	31.1
巴基斯坦	967	220.2
巴西	904	27.4
俄罗斯	818	25.1
印度	674	69.8

## 七、服务业

实现服务业增加值 214.52 亿元、增长 5.8%，占 GDP 比重为 60.4%，比上年提高 0.6 个百分点。新增规模以上服务业企业 16 家，年末达到 34 家。规模以上服务业实现营业收入 11.14 亿元，增长 13.8%。

规上服务业分行业营业收入及增长速度

行业	绝对量 (万元)	增长速度 (%)
总 计	111361	13.8
交通运输、仓储和邮政业	21169	1.5
房地产业	4864	69.2
租赁和商务服务业	58861	16.6
科学研究和技术服务业	3845	-6.9

水利、环境和公共设施管理业	8375	261.3
居民服务、修理和其他服务业	650	-52.2
教育	4789	31.5
卫生和社会工作	1571	78.4
文化、体育和娱乐业	7239	-36.0

## 八、文化和旅游业

年末文化事业机构 5 个，艺术表演团体 15 个，艺术表演场所 3 个，影剧院、博物馆、文化馆、档案馆各 1 个，文化站 12 个，农村文化大院 457 个，公共图书馆 1 个、藏书 180 千册。年末列入各级非物质文化遗产名录共 206 个，其中国家级 5 个、省级 16 个、市级 40 个。公共电视节目 2 套，全年播出 1.2 万小时；公共广播节目 1 套，全年播出 8760 小时。全年被中央台采用广播节目 6 条、电视节目 15 条，广播、电视实现人口综合全覆盖。

年末共有各级重点文物保护单位 208 处，其中全国重点文物保护单位 13 处、省级重点文物保护单位 53 处、市级重点文物保护单位 11 处、县级重点文物保护单位 131 处。

年末 3A 级以上旅游景区 12 个，其中，5A 级景区（“三孔”）1 个、4A 级景区 4 个、3A 级景区 7 个。星级宾馆 7 个，客房 793 间。省级旅游特色村达到 17 个，省级旅游强镇达到 8 个。“三孔”景区接待游客 558 万人次、增长 12.7%。创成国家首批全域旅游示范区。

## 九、财税和金融

全市一般公共预算收入 25.00 亿元，与去年持平。其中税收收入 18.22 亿元、增长 5.8%，非税收入 6.78 亿元、下降 17.0%。税收收入占一般公共预算收入比重 72.88%，比上年提高 5.04 个百分点。全市一般公共预算支出 48.23 亿元、增长 1.7%，其中民生领域支出 38.56 亿元，占财政支出比重为 80.0%。

年末金融机构各项人民币存款余额 383.87 亿元，比年初增加 27.73 亿元、增长 7.8%，其中住户存款 280.20 亿元、增长 13.3%。年末金融机构人民币贷款余额 207.59 亿元，比年初增加 28.08 亿元、增长 15.6%，其中非金融企业及机关团体贷款余额 101.62 亿元、比年初增长 4.4%。金融机构人民币存贷比 54.1%，比年初提高 3.7 个百分点。

全年各类保费收入 10.08 亿元、增长 9.8%。财产险保费收入 2.46 亿元、增长 7.0%，其中车险保费收入 1.85 亿元；寿险保费收入 7.63 亿元、增长 11.1%，其中期交保费 1.66 亿元。

## 十、交通运输和邮政快递

全市公路运输里程 1451 公里，其中高速公路 2 条、总长 66 公里，国道 2 条、总长 62 公里。过境铁路 187 公里，其中京沪高速铁路 35 公里、鲁南高速铁路 73 公里、京沪线（津浦线）26 公里、兖石铁路 27 公里、兖石铁路北环线 26 公里。公路货物营运车辆 4059 辆，载重 6.36 万吨；公路旅客营运车辆 744 辆，其中新能源公交车 394 辆。摩拜共享单车 1 万辆，来驾电动共享汽车 200 辆，觅马电动共享单车 2000 辆。全年客

运周转量 4730 万人公里。

全年邮政业务总量 4.03 亿元、增长 60.7%。邮政寄递服务 1079 万件，增长 16.5%；快递业务 1664 万件、增长 65.7%，其中同城快递 260 万件、增长 71.4%，异地快递 1404 万件、增长 64.7%；国际（含港澳台）快递 0.11 万件、增长 23.7%。电信业务总量 3.16 亿元。年末全市固定电话用户 4.44 万户，移动电话用户 69.78 万户、其中 5G 用户 1.88 万户，互联网用户 17.30 万户。

### 十一、城市建设和供电

建成区面积 27 平方公里，绿化覆盖率 41.5%，公园 25 个、总面积 351 公顷。全市绿地面积 1071 公顷，人均公共绿地面积达到 16.48 平方米。城市自来水年供水总量 1240 万立方米，供水综合生产能力 5 万立方米/日，用水普及率 100%，水质合格率 100%。城市天然气供气总量 6334 万立方米，其中居民家庭用量 1187 万立方米；镇街燃气管网覆盖率达到 65%。年供热总量 258 万吉焦，供热面积 660 万平方米。实施清洁取暖改造 3.3 万户，完成农村改厕 7.8 万户。顺利推进城乡供水一体化工程，铺设管道 400 公里。成功举办第二届山东省城市建设博览会。

全社会用电量 21.12 亿千瓦时，增长 8.9%。第一产业用电 0.17 亿千瓦时，增长 22.5%；第二产业用电 10.88 亿千瓦时、增长 8.2%，其中工业用电 10.56 亿千瓦时、增长 7.5%；第三产业用电 5.72 亿千瓦时，增长 14.4%；城乡居民生活用电 4.35

亿千瓦时，增长 3.6%。三次产业和居民用电比例为 0.8:51.5:27.1:20.6。

## 十二、教育和科技

年末全市共有各级各类学校 127 所，专任教师 9632 人，在校学生 16.24 万人，年内毕业生 4.00 万人。其中，高等学校 4 所，在校生 8.54 人，年内毕业生 2.18 万人；中等专业学校 3 所，在校生 0.69 万人，年内毕业生 0.33 万人；普通中学 30 所，在校生 2.84 万人，年内毕业生 0.89 万人；小学 88 所，在校生 4.14 万人，年内毕业生 0.59 万人。学前教育幼儿园 167 所，在园幼儿 1.91 万人，年内离园幼儿 0.70 万人。九年义务教育巩固率 100%，高中阶段教育毛入学率 75.0%（不含中等职业学校），中小学生体育达标率 87.1%。全年考入大专以上院校人数 4238 人，其中本科人数 1638 人、专科人数 2600 人。

取得各类科研成果 85 项，引进转让科技项目 285 项。申请专利 1439 件，其中发明专利 331 件；授权专利 761 件，其中发明专利 89 件。有效发明 292 件，万人有效发明专利 4.49 件。年末科技平台 52 个，其中省级工程技术研究中心 9 个，院士工作站 5 个，科技企业孵化器 2 个。2018 年，全市研究与试验发展（R&D）经费投入 2.87 亿元，占 GDP 的比重为 0.70%。

## 十三、卫生和体育

年末全市共有各类卫生机构 334 个，其中医院 19 个，社区卫生服务中心 6 个，社区卫生服务站 7 个，村卫生室 300 个。

卫生工作人员 4894 人，其中卫生技术人员 3630 人。在卫生技术人员中，执业医师 1026 人，注册护士 1623 人。年末医疗卫生机构床位 2971 张。全年完成诊疗服务 198.78 万人次。

年末拥有国家级群众体育场地 1 处，体育场馆 2 处。专职教练员 24 人，等级裁判员 16 人。全年为济宁市以上体校输送队员 42 人。在济宁市以上举办的运动会上获金牌 81 枚，银牌 60 枚，铜牌 52 枚。

#### 十四、居民生活和社会保障

全体居民人均可支配收入 26438 元，增长 8.7%。按常住地分，城镇居民人均可支配收入 32553 元，增长 8.1%，农村居民人均可支配收入 17111 元，增长 10.2%。城乡居民人均可支配收入倍差 1.9，比上年缩小 0.04。全体居民人均生活消费支出 14885 元，增长 6.8%。按常住地分，城镇居民人均生活消费支出 17641 元，增长 6.5%，农村居民人均生活消费支出 10674 元，增长 8.5%。

年末参加城镇职工基本养老保险人数 11.89 万人，参加城乡居民基本养老保险人数 40.69 万人，参加失业保险人数 7.23 万人，参加工伤保险人数为 10.1 万人。全年养老基金支出 14.12 亿元，失业保险支出 857.6 万元，工伤保险支出 1949 万元。

年末全市建成各类养老设施 127 处，配置养老床位 5231 张，每千名老年人拥有养老床位 39 张。城市人均最低生活保障标准 600 元/月、比上年提高 20 元，农村人均最低生活保障标准 450



元/月、比上年提高 30 元。城市低保对象 759 户、1764 人，发放低保金 799 万元；农村居民低保对象 8039 户、14105 人，发放低保金 4593 万元。供养特困人员 1346 人，投入供养资金 1242 万元。实施临时救助 600 余户，发放救助金 74 万元。发放经济困难老年人补助 507 万元。发放孤儿生活救助金 103 万元、困境儿童生活补贴 64 万元。发放困难残疾人生活补贴 389 万元，重度残疾人护理补贴 438 万元。全年接收慈善捐赠 2605 万元，投入善款 2637 万元。全年办理结婚登记 2946 对，离婚登记 1118 对。

## 十五、安全生产

安全生产形势持续稳定。全市牢固树立安全发展理念，强化红线意识和底线思维，健全安全生产责任体系和应急管理体系，提高突发事件防范和应对处置能力。排查安全生产隐患 928 处，整改率 100%。全年未发生各类生产安全事故，无致人死亡事故，无直接经济损失。亿元 GDP 生产安全死亡人数、死亡率，工矿商贸企业就业人员十万人生产安全死亡人数、死亡率，道路交通万车死亡人数、死亡率，煤矿百万吨死亡人数、死亡率等 4 项安全生产严控指标均为零。

注释：

1. 本公报所列数据均为初步统计数据，有与统计年鉴不一致的以统计年鉴为准。小数位四舍五入取舍产生的误差未做机械调整。

2. 本公报所列地区生产总值、各产业增加值和人均生产总值等指标按当年价格计算，增长速度按可比价格计算。根据第四次经济普查结果，济宁市统计局对我市 2018 年 GDP 数据进行了修订，修订后我市 2018 年 GDP 为 352.20 亿元。

附表 1

## 主要农产品产量

产品名称	计量单位	绝对量	比上年增减 (%)
粮食	万吨	43.63	1.0
夏粮	万吨	18.78	-1.3
秋粮	万吨	24.85	2.8
棉花	吨	98.19	-31.4
油料	万吨	0.83	2.2
花生	万吨	0.83	2.4
蔬菜	万吨	15.74	-16.4
水果	万吨	4.59	12.6
肉类	万吨	5.31	7.5
禽蛋	万吨	1.70	29.6
奶类	万吨	0.87	252.7
水产品	万吨	0.23	-22.2
肉猪出栏头数	万头	25.49	-33.1
生猪年末存栏数	万头	15.52	-23.0
羊年末存栏数	万只	6.20	-40.1

附表 2

## 规上工业产品产量

产 品	绝对量	比上年增长 (%)
原煤 (万吨)	235.71	15.9
洗煤 (万吨)	192.43	14.4
白酒 (千升)	3098	-4.6
啤酒 (千升)	99180	25.1
初级形态塑料 (吨)	74881	59.0
化学药品原药 (吨)	795	2651.6
中成药 (吨)	2082	9.0
水泥 (万吨)	232.98	5.5
商品混凝土 (万立方米)	184.71	107.3
铝材 (吨)	12510	-1.1
锻件 (吨)	4590	-6.1
电动机 (万千瓦)	32.39	-4.3
通信及电子网络用电缆 (对千米)	6280	45.4
电力电缆 (千米)	22773	-23.4
光缆 (芯千米)	173005	-18.1
铅酸蓄电池 (千伏安时)	367662	-27.2
半导体分立器件 (亿只)	161.74	7.1
发电量 (万千瓦小时)	210356	-14.1
亚麻纱 (吨)	4673	22.6

产 品	绝对量	比上年增长 (%)
小麦粉 (吨)	13724	102.2
棉布 (万米)	271	-27.2
塑料制品 (吨)	1966	49.5
服装 (万件)	661	-7.1
大气污染防治设备 (台)	15163	-2.2
家具 (万件)	38.90	-41.8
石灰石 (万吨)	184.14	15.1
食品添加剂 (吨)	1097	250.5
冷藏肉 (吨)	7031	-18.3
冷冻水产 (吨)	2595	14.0
锂离子电池 (万只)	342.90	-7.0
兽用药品 (吨)	821	0.3
医疗仪器设备及器械 (台)	1061	-20.7
高密度聚乙烯树脂 (吨)	72185	54.3
钢结构 (吨)	45926	9.1
熟肉制品 (吨)	453	13.8