

贵南县 2022 年国民经济和社会发展

统计公报

贵南县统计局

(2023 年 4 月)

2022 年，是党的二十大胜利召开之年。一年来，在以习近平总书记为核心的党中央坚强领导下，县委县政府带领全县各族人民坚持以习近平新时代中国特色社会主义思想为指导，深入贯彻党的十九大、十九届历次全会精神和党的二十大、二十届一中全会精神，坚持稳中求进工作总基调，全面落实“疫情要防住、经济要稳住、发展要安全”的重大要求，高效统筹疫情防控和经济社会发展，有效实施稳住经济一揽子政策措施，主动作为、高效调度、应变克难，经济运行顶住压力持续恢复，主要经济指标保持增长。

一、综合

根据统一核算结果，2022 年，全县实现地区生产总值（GDP）22.15 亿元，同比增长 0.2%。分产业看，第一产业增加值 12.89 亿元，同比增长 4.4%，拉动 GDP 增长 2.5 个百分点；第二产业增加值 3.46 亿元，同比下降 8.6%，影响 GDP 下降 1.4 个百分点；第三产业增加值 5.8 亿元，同比下降 3.2%，影响 GDP 下降 0.9 个百分点。三次产业结构比为 58.2:15.6:26.2。

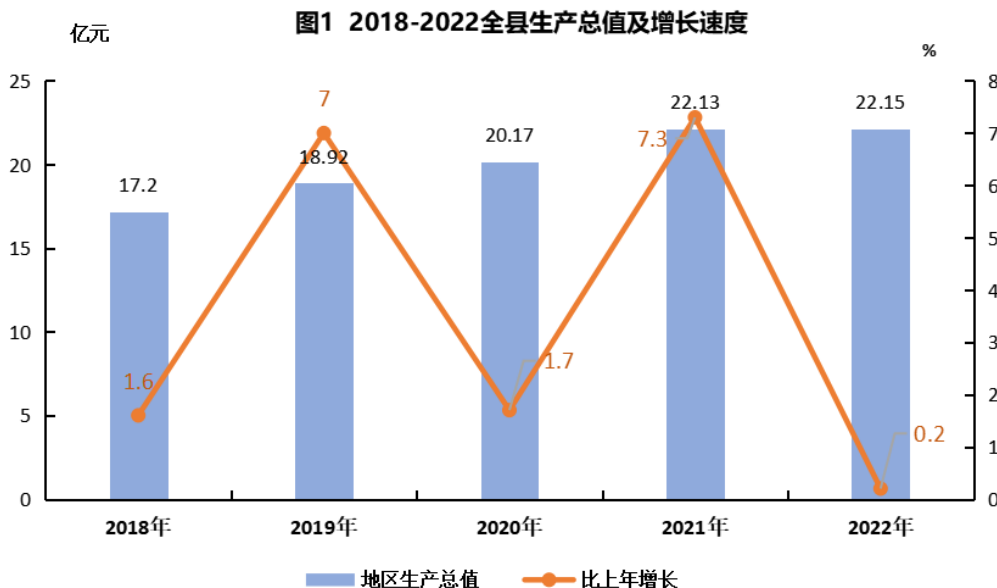
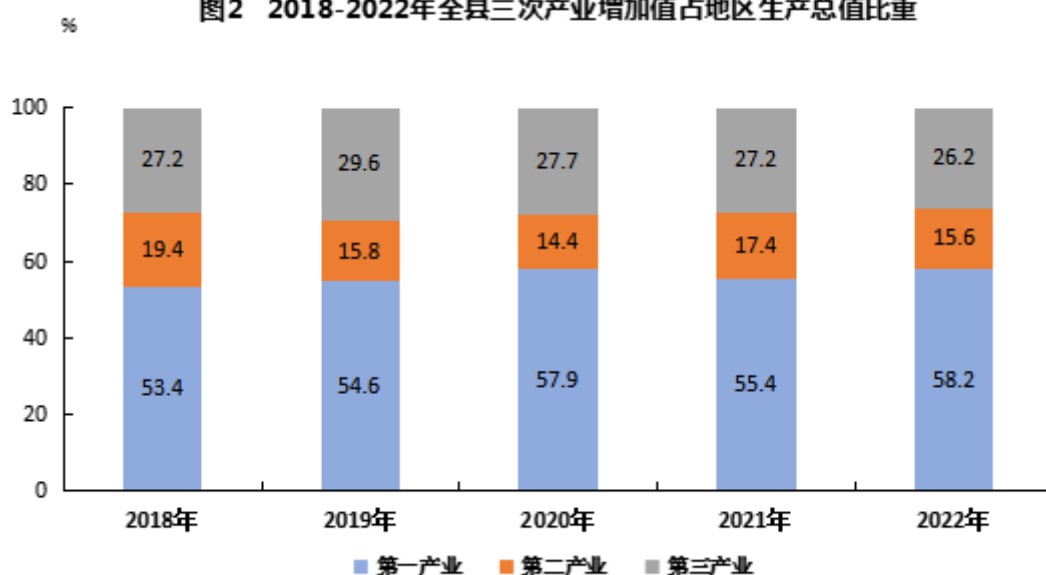


图2 2018-2022年全县三次产业增加值占地区生产总值比重



年末常住人口 7.43 万人，比上年末增加 0.05 万人。全年人口出生率为 14.16‰；人口死亡率为 4.08‰；人口自然增长率为 10.09‰。

全年城镇新增就业人员 362 人。年末城镇登记失业率 3.37%。农牧区劳动力转移就业 5783 人次，实现劳务收入 4626.4 万元。

全县总面积为 6649.7 平方公里，草场总面积为 851.64 万亩，其中可利用面积 813 万亩。林地面积为 99.81 万亩，拥有天然林地 23 万亩，疏林地面积 2.71 万亩，灌木林地 127.52 万亩，主要集中在莫曲沟和居布林两个天然林区。

二、种植业和畜牧业

全年共完成农作物播种面积 417512 亩，比上年同期减少 3603 亩。粮食作物为 253215 亩，比上年同期增加 1536 亩；小麦为 12180 亩，比上年同期增加 61 亩；青稞为 230267 亩，比上年同期增加 1801 亩；玉米为 412 亩，比上年同期减少 189 亩；豆类为 8184 亩，比上年同期减少 499 亩；马铃薯为 2172 亩，比上年同期增加 363 亩。蔬菜种植为 3736 亩，比上年同期减少 837 亩；油料作物为 97302 亩，比上年同期减少 1115 亩。其他农作物 63259 亩，比上年同期减少 3190 亩。

全年粮食产量为 4.1 万吨，其中，小麦产量为 0.37 万吨；玉米产量为 0.02 万吨；青稞产量为 3.42 万吨；豆类产量为 0.23 万吨；薯类产量为 0.07 万吨。油料产量为 0.94 万吨。

表 1 2022 年主要农产品产量及增长速度

产品名称	产量（万吨）	比上年增减（%）
粮食	4.11	1
# 小麦	0.37	-9.7
青稞	3.42	2.3
马铃薯（折粮）	0.07	40
油料	0.94	-19.8
蔬菜	0.19	-17.3

年末草食畜存栏 123.11 万头（只），比上年末增长 2.3%；其中，牛存栏 23.36 万头，增长 18.7%；羊存栏 99.4 万只，下降 0.6%。生猪存栏 0.3 万只，下降 40%；家禽存栏 0.05 万只，下降 40%。

全年各类牲畜出栏 61.18 万头（只），比上年增长 0.9%；其中，牛出栏 8.2 万头，增长 1.2%；羊出栏 52.4 万只，增长 1.2%；生猪出栏 0.52 万头，下降 8.7%；家禽出栏 0.063 万只，下降 66%。

全年猪牛羊禽肉产量 17354 吨，比上年增长 1%。

表 2 2022 年主要畜产品产量及增长速度

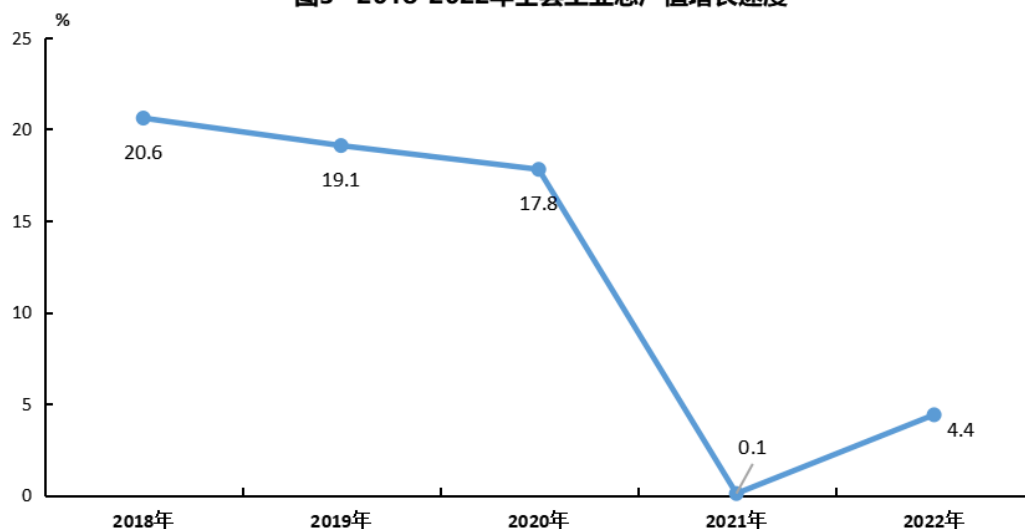
产品名称	产量（吨）	比上年增减（%）
肉类	17354	1
其中：猪肉	389	-13.3
牛肉	7820	12.9
羊肉	9144	-9.3
禽肉	1	-72.1
牛奶	10913	52
禽蛋	1	-84.1

三、工业和建筑业

全年完成工业总产值 1.59 亿元，同比增长 4.4%，增速较去年同期增长 4.3 个百分点。**六大行业呈现“五升一降”态势。**一是电力行业共完成总产值 0.17 亿元，同比增长 0.4%，占工业总产值的 10.7%；二是屠宰企业完成总产值

0.05 亿元，同比下降 2.6%，占工业总产值的 3.3%；三是草饲料企业完成总产值 0.63 亿元，同比增长 24.9%，占工业总产值的 39.2%；四是酒水制造业完成总产值 0.21 亿元，同比增长 15.3%，占工业总产值的 13.2%；五是砂石料行业完成总产值 0.16 亿元，同比增长 55.7%，占工业总产值的 10.2%；六是其他行业共完成总产值 0.37 亿元，同比增长 6.5%，占工业总产值的 23.4%。

图3 2018-2022年全县工业总产值增长速度



全年建筑业增加值 3.02 亿元，比上年下降 9.9%。年末全县具有资质等级的总承包和专业承包建筑企业 3 个，与去年同期持平。

四、服务业

全年批发和零售业增加值 0.31 亿元，比上年下降 5.9%；住宿和餐饮业增加值 0.24 亿元，下降 11.3%；交通运输、仓储和邮政业增加值 0.8 亿元，下降 14.2%；金融业增加值 0.2 亿元，下降 7.5%；房地产业增加值 0.68 亿元，增长 4.5%；营利性服务业增加值 0.35 亿元，下降 2.7%，其中，信息传输、软件和信息技术服务业增加值 0.1 亿元，增长 15.3%；非营利性服务业 3.09 亿元，下降 0.3%。

年末全县公路通车里程 2288 公里。全县营运车辆保有量 268 辆，其中，公路旅客营运车 133 辆，公路货物营运车 135 辆。

五、固定资产

全年全社会固定资产投资 8.5 亿元，同比增长 7.3%，增速较去年同期下降 0.8 个百分点，其中项目投资 7.91 亿元，同比下降 0.1%，占总投资的 93%；房地产开发投资 0.59 亿元，占总投资的 7%。

按产业分，第一产业投资 2.44 亿元，下降 25.1%，占总投资的 28.7%，第二产业投资 0.76 亿元，下降 16.1%，占总投资的 8.9%，第三产业投资 5.3 亿元，增长 41.3%，占总投资的 62.4%。

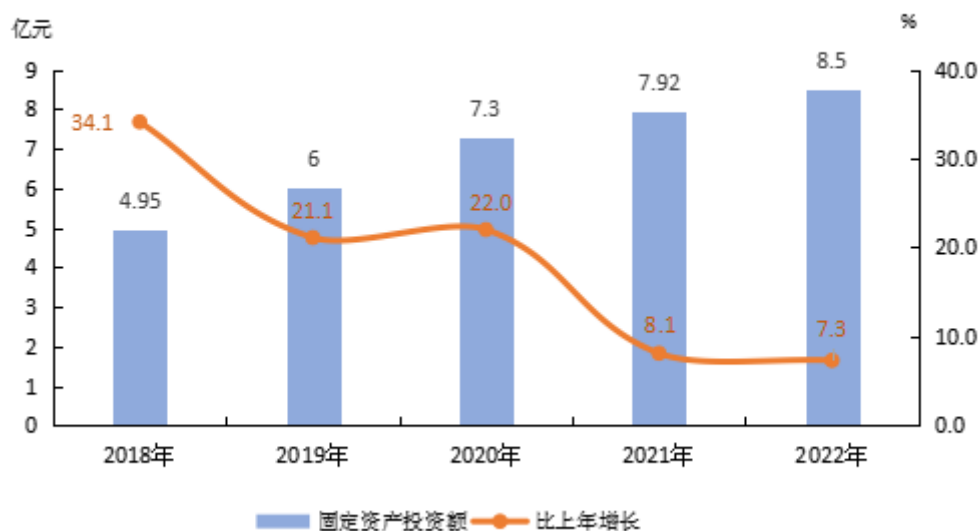
按投资类型分，国有及国有控股投资 7.72 亿元，增长 7.4%；有限责任公司投资 0.14 亿元，私营个体投资 0.59 亿元，其他投资 0.05 亿元。

按构成分，建筑、安装工程完成投资 7.81 亿元，同比增长 12%，占总投资的 91.9%；设备、工具、器具购置完成 0.37 亿元，占总投资的 4.3%，其他费用完成 0.32 亿元，占总投资的 3.8%。

表 3 2022 年主要行业全社会固定资产投资增长速度

行业名称	比上年增减 (%)
电力、燃气及水的生产和供应业	36.5
水利、环境和公共设施管理业	52.8
交通运输、仓储业邮政业	-1.6

图 5 2018-2022 年全县固定资产投资及增长速度



六、国内贸易

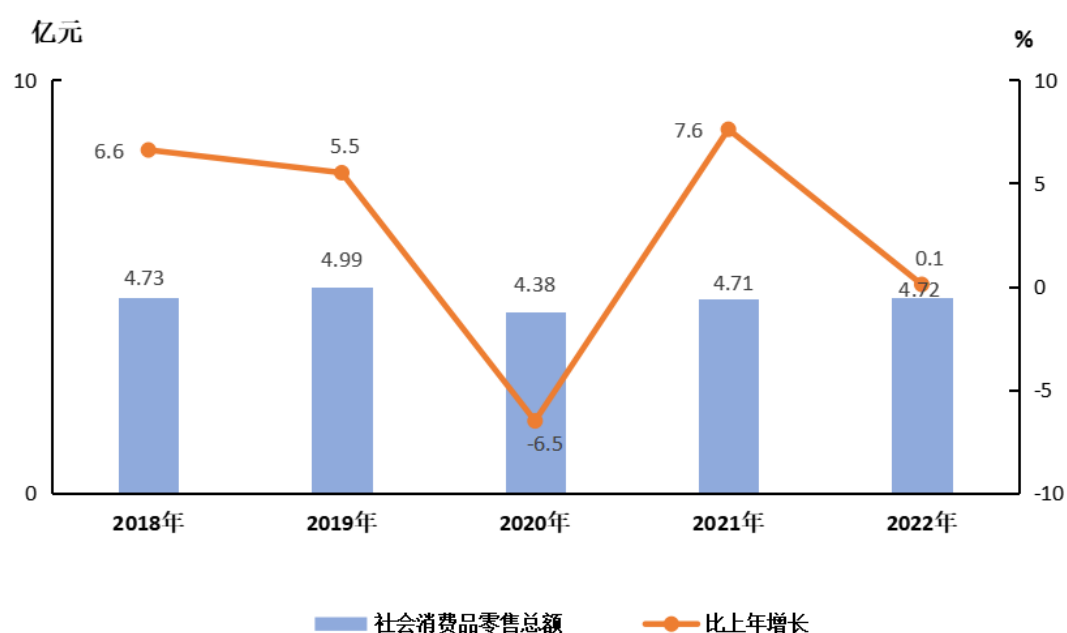
全年社会消费品零售总额 4.72 亿元，比上年增长 0.1%，较前三季度下降 0.3 个百分点。

按经营地分，城镇消费品零售额 3.23 亿元，下降 0.7%；乡村消费品零售额 1.49 亿元，增长 1.7%。

按消费形态分，商品零售 3.9 亿元，增长 3.4%；餐饮收入 0.82 亿元，下降 13.4%。

按行业分，批发业销售额 1.17 亿元，增长 7.8%；零售业销售额 2.73 亿元，增长 1.7%；住宿业营业额 0.06 亿元，下降 14.4%；餐饮业营业额 0.76 亿元，下降 13.3%。

图5 2018-2022年全县社会消费品零售总额及增长速度



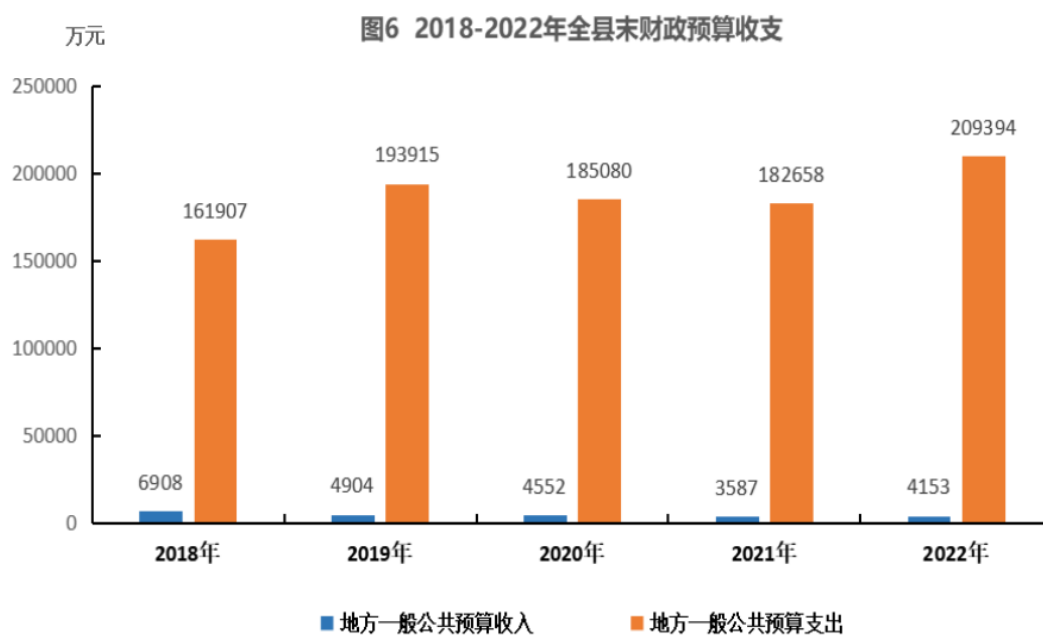
七、财政和金融

全年地方一般公共预算收入 4153 万元，增长 15.8%。其中，税收收入 2578 万元，增长 66.9%；非税收入 1575 万元，下降 22.9%。

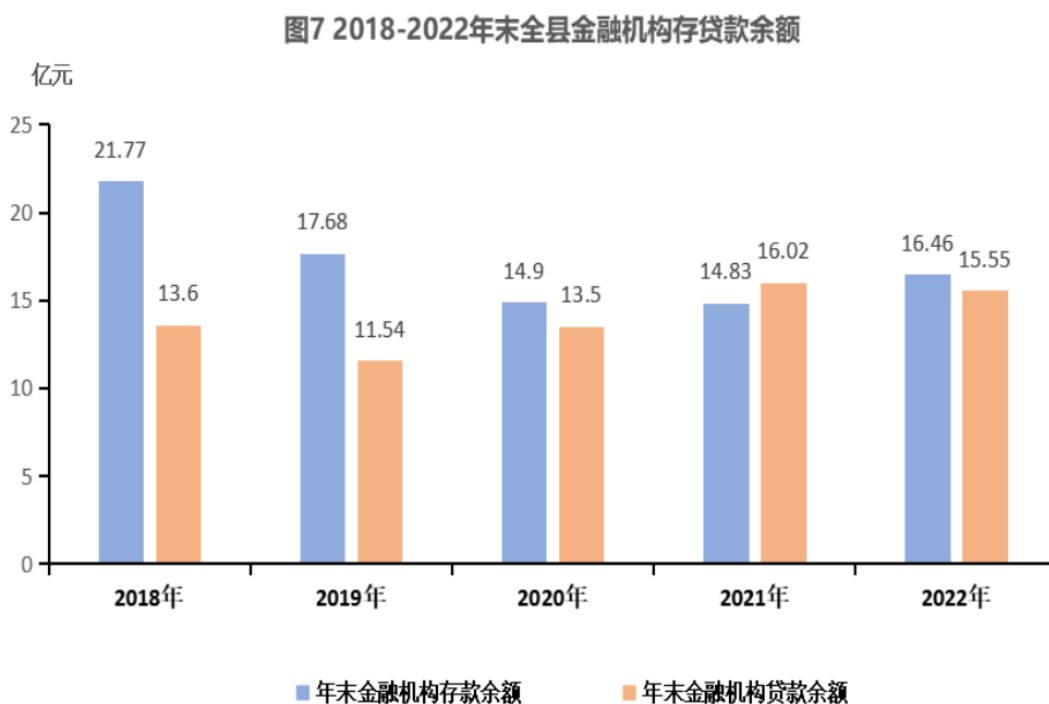
表4 2022年全县分项财政收入及增速表		
指标名称	绝对数 (万元)	比上年增减 (%)
地方一般公共预算收入	4153	15.8
税收收入	2578	66.9
增值税	758	19.7
企业所得税	161	69.5
个人所得税	185	45.7
资源税	71	208.7
城市维护建设税	74	-20.4
房产税	48	-29.4
印花税	27	3.8
城镇土地使用税	16	-48.4
土地增值税	7	-63.2
车船税	241	45.2
耕地占用税	954	360.9
契税	30	-46.4
环境保护税	6	500
其他税收收入	-	-
非税收入	1575	-22.9
专项收入	161	-34
行政事业性收费收入	162	-42.6
罚没收入	193	-4.9
国有资源(资产)有偿使用收入	975	-17.3
其他收入	84	-37.3

全年一般公共预算支出 20.94 亿元，比上年增长 14.6%。其中：交通运输支出 1 亿元，增长 335.7%；住房保障支出 0.53 亿元，下降 26.1%；灾害防治及应急管理支出 0.16 亿元，增长 3.4%；社会保障与就业支出 2.85 亿元，增长 27%；教育支出 2.63 亿元，增长 0.9%；公共安全支出 0.61 亿元，增长 12.7%；一般公共服务支出 1.24 亿元，增长 8.3%；节能环保支出 1.01 亿元，下降 50.3%；农林水支出 6.6 亿元，增长 17.5%；卫生健康支出 1.43 亿元，增长

22.6%；科学技术支出 95 万元，下降 50.3%；城乡社区支出 2.42 亿元，增长 66.7%。



年末全县金融机构人民币各项存款余额 16.46 亿元，同比增长 11%；金融机构人民币各项贷款 15.55 亿元，同比下降 2.9%。



八、居民收入消费和社会保障

全年全县全体居民人均可支配收入 21878 元，比上年增长 4.7%。城镇居民人均可支配收入 36594 元，增长 1.7%。农村居民人均可支配收入 14987 元，增长 7.4%。城乡居民人均收入比（以农村居民人均收入为 1）为 2.44，比上年缩小 0.14。

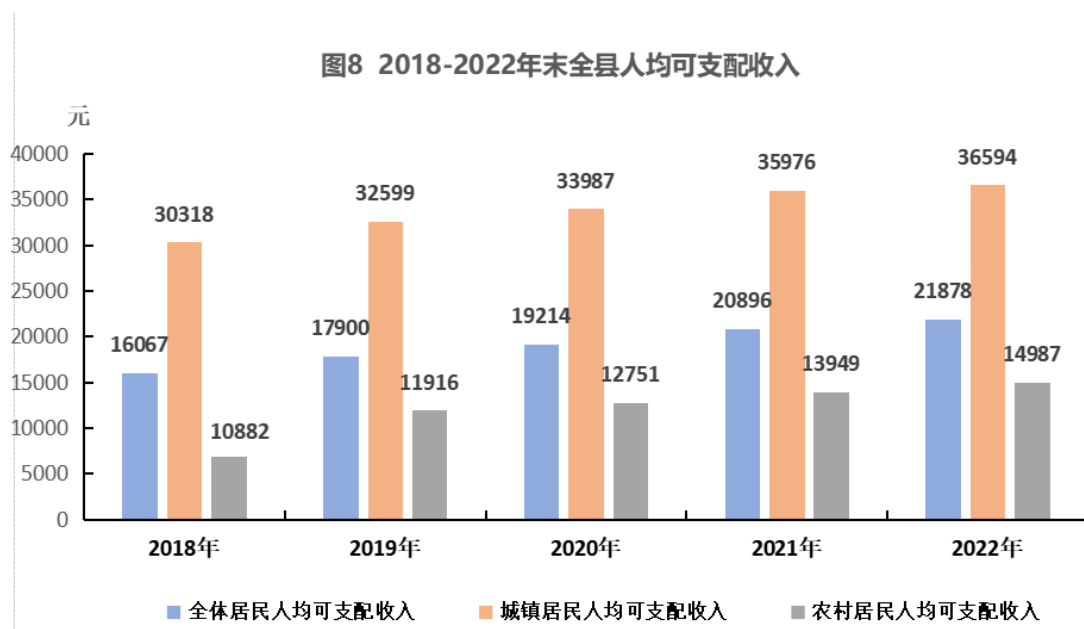


表 5 2022 年全县居民人均可支配收入

指标名称	绝对量（元）	比上年增长（%）
全体居民人均可支配收入	21878	4.7
#工资性收入	10869	4.7
经营净收入	7636	6.2
财产净收入	1089	2.7
转移净收入	2284	1
城镇居民人均可支配收入	36594	1.7
#工资性收入	24489	2
经营净收入	9308	0.9
财产净收入	2625	1.5
转移净收入	172	2
农村居民人均可支配收入	14987	7.4
#工资性收入	4491	9.1
经营净收入	6853	9.6
财产净收入	370	3.5
转移净收入	3273	1.5

全年全县全体居民人均生活消费支出 15205 元，比上年下降 10.2%，恩格尔系数为 29.9%。城镇居民人均生活消费支出 19700 元，下降 15.3%，恩格尔系数为 30.6%。农村居民人均生活消费支出 13100 元，下降 6.4%，恩格尔系数为 29.4%。

表 6 2022 年全县居民人均生活消费支出

指标名称	绝对量（元）	比上年增长(%)
全体居民人均生活消费支出	15205	-10.2
#食品烟酒	4549	-1.8
衣着	1227	-9
居住	1672	-28.2
生活用品及服务	873	-25.5
交通通信	3236	-6.1
教育文化娱乐	1616	-23.6
医疗保健	1283	18.7
其他用品及服务	749	-6.2
城镇居民人均生活消费支出	19700	-15.3
#食品烟酒	6036	-1.3
衣着	1485	-13.6
居住	2481	-28.1
生活用品及服务	1341	-36.2
交通通信	3991	-7.9
教育文化娱乐	2084	-30.4
医疗保健	1520	-8.8
其他用品及服务	762	-13
农村居民人均生活消费支出	13100	-6.4
#食品烟酒	3853	-2.4
衣着	1106	-6
居住	1292	-28.1
生活用品及服务	654	-12
交通通信	2883	-5.2
教育文化娱乐	1397	-18.3
医疗保健	1172	44.5
其他用品及服务	743	-2.6

2022 年末全县参加城乡居民基本养老保险人数 40279 人，比去年减少 31 人；参加职工基本医疗保险人数 5249 人，比去年增加 473 人；参加城乡居民基本医疗保险人数 71118 人，比去年增加 16 人；参加失业保险人数 4680 人，比去年增加 367 人；年末全县支出失业保险金 155.3 万元；参加工伤保险人数 6576 人，比去年增加 1067 人；参加生育保险人数 3581 人，比去年增加 520 人。

年末享受城镇居民最低生活保障人数 1341 人，比去年增加 581 人；享受农村居民最低生活保障人数 5156 人，比去年增加 1419 人；享受农村特困人员救助供养人数 144 人，比去年增加 23 人。

年末共有各类提供住宿的社会养老服务场所 2 个，其中公办养老服务机构 1 个，日间照料中心 1 所，社会福利院 1 所，养老服务床位 84 张。

九、教育和科学技术

年末全县共有各级各类学校 77 所，在校学生数达到 15099 人。其中普通中学 2 所，在校生 864 人；小学 10 所，在校生 7703 人；幼儿园 61 所，在园幼儿 3829 人。教职工有 1159 人，其中：中学教师 250 人，小学教师 438 人，幼儿教师 295 人。学龄前儿童总数 4105 人，已入学学龄儿童 3829 人，学龄前儿童入学率为 97.32%，比上年提高 0.08 个百分点。

十、文化旅游体育和卫生健康

2022 年末全县共有艺术事业机构 1 个，图书馆事业机构 1 个，广播电视台 1 座，广播电视骨干台 3 个，补点站 5 个。

全年全县接待国内外游客 23 万人次，同比下降 31%。实现旅游总收入 8439 万元，同比下降 26%。

全县拥有乡级以上医疗卫生机构 11 个，其中：县级医院 2 所，藏医院 1 所，乡镇卫生院 6 所，私立医院 2 所。另外还有疾病预防控制机构 1 所，妇幼保健机构 1 所。年末全县医疗卫生单位拥有病床 530 张，其中，县级医院拥有病床 230 张，乡镇卫生院拥有病床 80 张。年末全县拥有医护人员 501 人，其中，卫生技术人员 495 人，工勤人员 6 人。

十一、能源、环境和应急管理

全年全社会用电量 1.17 亿千瓦时，比上年增长 70.7%。其中，工商业用电量 0.75 亿千瓦时，增长 120.4%；城乡居民用电量 0.4 亿千瓦时，增长 31.8%。农业用电 0.023 亿千瓦时，增长 9.4%。

年末有国家级自然保护地 3 个。森林面积 5.43 万公顷，森林覆盖率 0.08%。湿地面积 0.54 万公顷（不含水面）。国家重点非国有管护面积 49.56 万亩，国有管护面积 23.67 万亩。

2022 年全县总供水量 2938.79 万立方米（含非常规水源利用 81.07 万立方米），其中，地表水 2759.32 万立方米，地下水 98.4 万立方米，其他水源 81.07 万立方米。用水量 2938.79 万立方米，其中，农业用水量 2672.87 万立方米（含畜禽用水量 585.7 万立方米），工业用水量 7.4 万立方米（不含水电），生活用水量 177.35 万立方米（含第三产业及建筑业用水量 37.34 万立方米），生态环境用水量 81.17 万立方米（含非常规水源利用 81.07 万立方米）。全县重要及一般江河湖泊水功能区水质达标率为 100%，农田灌溉水有效利用系数为 0.4788。

全年全县共发生生产经营性事故 2 起，与上年持平；死亡 2 人，与上年持平。其中，生产经营性道路交通事故 1 起，与上年持平；死亡 1 人，与上年持平；工矿商贸事故 1 起，与上年持平；死亡 1 人，与上年持平。

注： 1. 本公报中 2022 年地区生产总值为初步核算数据，增速按同口径计算。

2. 生产总值、各产业增加值及人均生产总值按国家统计局 2018 年修订的《三次产业划分规定》口径统计，绝对数按现价计算，增长速度按可比价格计算。

资料来源： 本公报中财政数据来自县财政局；就业数据来自县就业服务局；社会保险来自县社会保险服务局；医保数据来自县医疗保障局；公路通车里程、营运车辆保有量数据来自县交通运输局；文化旅游体育数据来自县文体旅游广电局；金融数据来自农行贵南县支行、县农村商业银行股份有限公司和邮政储蓄银行贵南县支行；教育数据来自县教育局；最低生活保障数据来自县民政局；国土资源数据来自县自然资源局；社会用电量数据来自县供电公司；水资源数据来自县农牧和水利局；安全生产数据来自县应急管理局；其他数据均来自县统计局。