

灵寿县 2021 年国民经济和社会发展 统计公报

灵寿县统计局

(2022 年 2 月 28 日)

2021 年，在县委、县政府的坚强领导下，全县各级各部门以习近平新时代中国特色社会主义思想 and 党的十九大精神为指导，坚持稳中求进工作总基调，立足新发展阶段，完整准确全面贯彻新发展理念，积极服务和融入新发展格局，加快创新发展、绿色发展、高质量发展，统筹推进疫情防控和经济社会发展，全县经济发展稳中向好、稳中提质，实现了“十四五”良好开局。

一、综 合

初步测算，全县地区生产总值实现 121.3 亿元，按可比价格计算，比上年增长 6.9%。分产业看，第一产业增加值 33.4 亿元，比上年增长 4.8%；第二产业增加值 25.0 亿元，比上年增长 6.5%；第三产业增加值 62.9 亿元，比上年增长 8.2%。三次产业比例为 27.5:20.6:51.9。

年末全县户籍人口 350613 人，比上年末增加 857 人，其中城镇人口 107012 人，农村人口 243601 人。全年出生人口 2712 人，人口出生率为 7.7‰，比上年降低 2.31 个百分点；死亡人口 1140 人，死亡率 3.25‰，比上年降低 14.3 个百分点。（快报数）

图1 2017-2021年地区生产总值及其增长速度

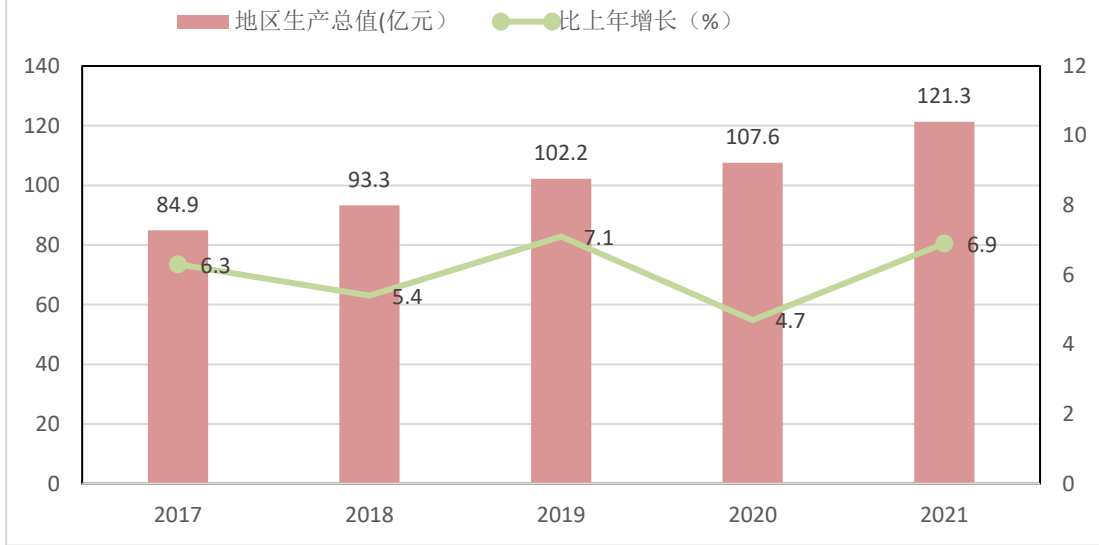
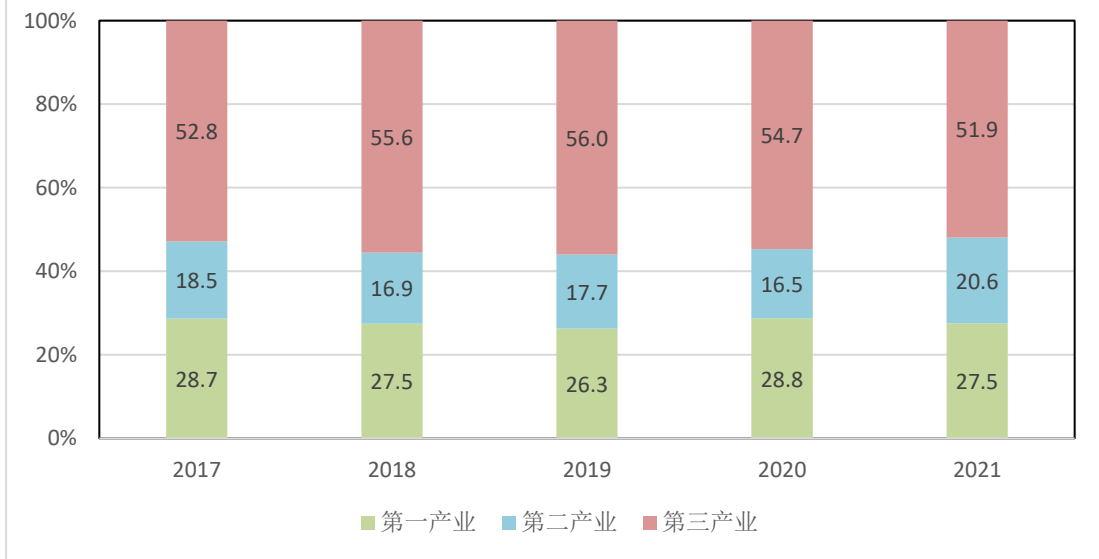


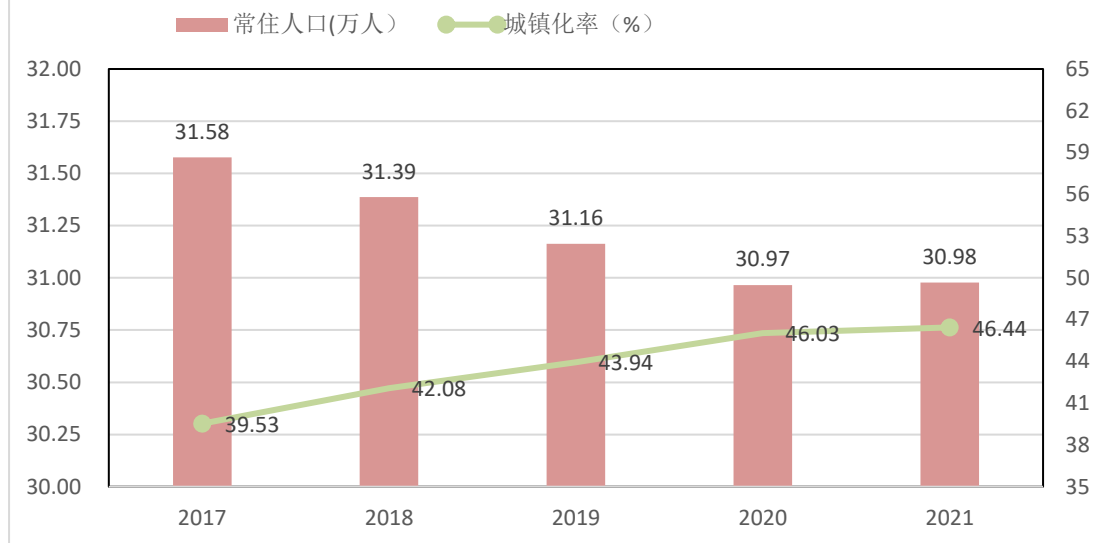
图2 2017-2021年三次产业增加值占GDP比重



年末全县常住人口 309782 人，比上年末增加 122 人。常住人口城镇化率 46.44%，比上年末增长 0.41 个百分点。（快报数）

全年城镇新增就业 3134 人，失业人员再就业 675 人，困难人员实现再就业 135 人，城镇登记失业率为 4.05%。

图3 2017-2021年年末全县常住人口及城镇化率



全年民营经济增加值 64.4 亿元，比上年增长 9.0%，占生产总值比重为 53.1%。

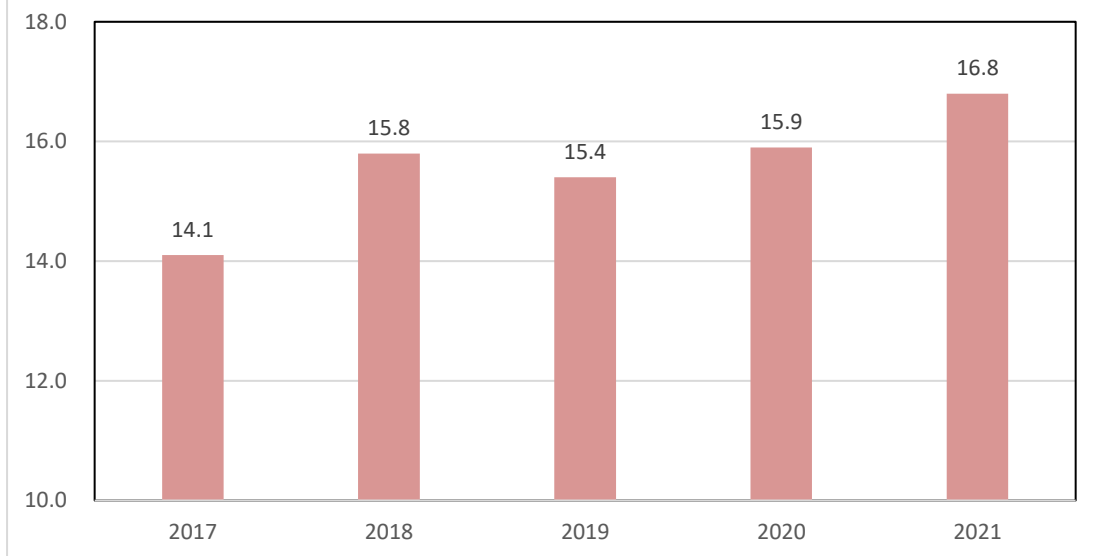
二、农 业

全年农林牧渔业总产值 50.0 亿元，比上年增长 5.0%。其中：农业产值 28.5 亿元，增长 3.1%；林业产值 2.0 亿元，下降 30.0%；牧业产值 17.0 亿元，增长 13.0%；渔业产值 1.0 亿元，增长 0.45%；农林牧渔服务业总产值 1.4 亿元，增长 7.5%。

全年粮食播种面积 48.9 万亩，比上年增长 2.5 万亩，增长 5.5%；粮食总产量 16.8 万吨，增长 5.9%。其中，夏粮产量 6.2 万吨，增长 12.7%；秋粮产量 10.6 万吨，增长 2.2%。

全年棉花播种面积 480 亩，比上年增长 6.3%；棉花总产量 28.7 吨，比上年下降 3.7%。油料作物播种面积 26117 亩，比上年下降 4.4%；油料总产量 3724.4 吨，比上年增长 4.8%。全年蔬菜种植面积 37060 亩，比上年增长 1.5%；蔬菜总产量 21.1 万吨，比上年增长 0.6%。

图4 2017-2021年全县粮食总产量（万吨）



当年人工造林 1.8 万亩，年末实有果园面积 1.4 万亩，园林水果产量达到 6309 吨。

全年肉类总产量 4.0 万吨，比上年增长 19.5%。其中，猪肉产量 3.4 万吨，增长 26.2%；牛肉产量 0.3 万吨，下降 9.4%；羊肉产量 0.1 万吨，增长 1.0%。禽蛋产量 1.6 万吨，比上年下降 2.9%。牛奶总产量 5.2 万吨，比上年增长 34.7%。生猪存栏 22.0 万头，比上年增长 6.8%，肉猪出栏 34.4 万头，比上年增长 11.4%。

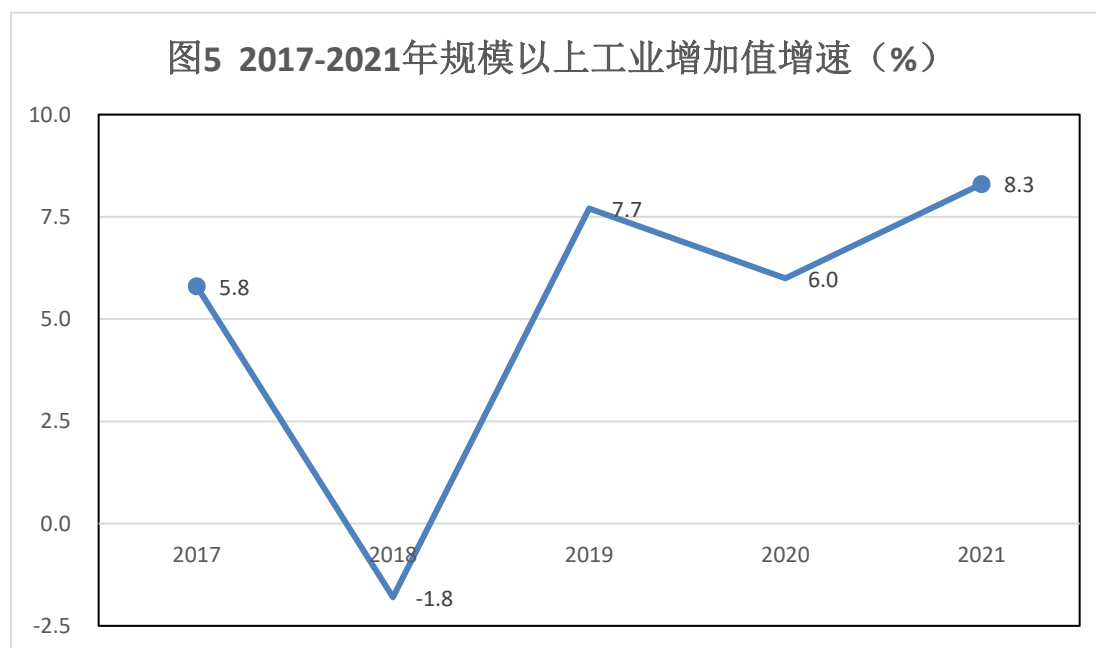
主要农副产品产量完成情况如下：

产品名称	单位	2021 年	比上年±%
粮食	吨	167868	5.9
油料	吨	3724.4	4.8
棉花	吨	28.7	-3.7
蔬菜及食用菌	吨	379334	0.5
肉类总产量	吨	39903	19.5

其中：猪肉	吨	33604	26.2
牛肉	吨	3081	-9.4
羊肉	吨	781	1.0
禽肉	吨	2437	-7.3
禽蛋	吨	16431	-2.9
牛奶	吨	52389	34.7
年末生猪存栏	万头	21.99	6.8
当年肉猪出栏	万头	34.4	11.4

三、工业和建筑业

全县规模以上工业企业增加值同比增长 8.3%，工业产销衔接良好，工业经济效益稳步提高，规模以上工业产销率为 89.1%，规模以上工业实现营业收入 39.2 亿元，同比增长 4.8%；实现利润 0.2 亿元。



分行业看，专用设备制造业增加值增长 67.2%，金属制

品业增长 55.5%，医药制造业增长 36.8%，非金属矿物制品业增长 17.2%，非金属矿采选业增长 14.6%，木材加工和木、竹、藤、棕、草制品业增长 12.5%，废弃资源综合利用业增长 8.5%。

规模以上工业企业主要工业产品产量如下：

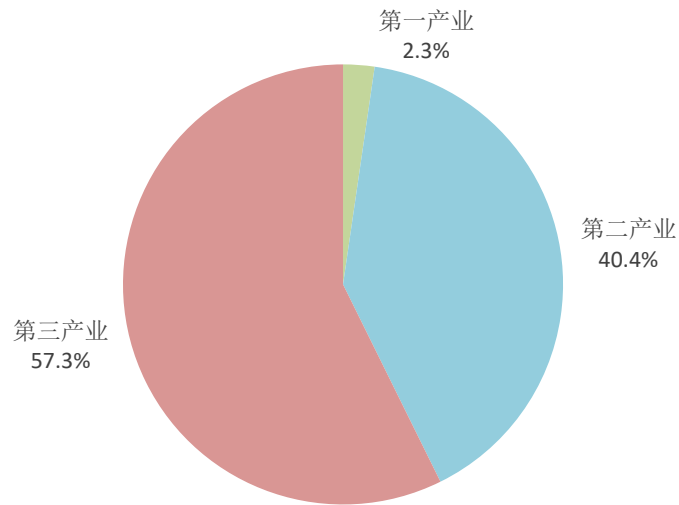
产品名称	单位	2021 年	比上年±%
布	万米	139	-16.0
初级形态塑料	万吨	6.4	-9.0
水泥	万吨	155.5	-9.0
商品混凝土	万立方米	80.0	13.0
硅酸盐水熟料	万吨	85.7	-29.0
天然大理石建筑板材	万平方米	21.5	1.0

资质等级以上建筑业企业房屋施工面积 35300 平方米。

四、固定资产投资

固定资产投资在库项目 120 个，新入库项目 97 个，全年固定资产投资完成 78.4 亿元，同比下降 2.1%。从三次产业结构看：第一产业完成投资 1.8 亿元；第二产业完成投资 31.7 亿元，同比增长 101.3%；第三产业完成投资 44.9 亿元，同比下降 30.1%。从投资构成看：建设项目 102 个，完成投资 68.0 亿元，同比下降 0.1%，建设项目投资占全县固定资产投资的 86.7%；房地产项目 18 个，完成投资 10.4 亿元，同比下降 13.2%，房地产项目投资占全县固定资产投资的 13.3%。

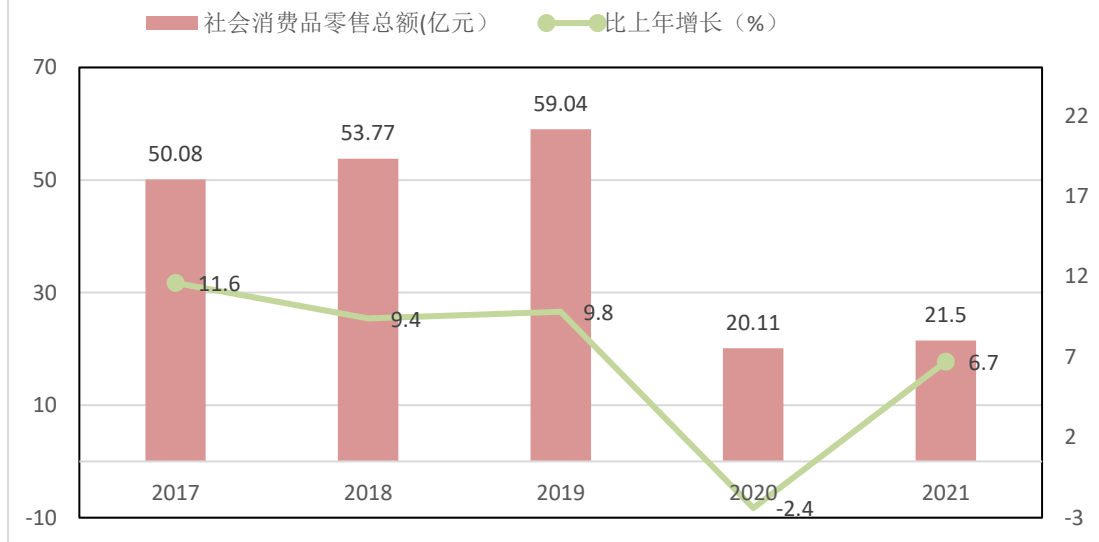
图6 2021年三次产业投资占固定资产投资比重



五、国内贸易

全年社会消费品零售总额完成 21.45 亿元，较上年增长 6.7%，高于全市平均水平 1.7 个百分点。限额以上企业（单位）消费品零售额完成 3.04 亿元，较上年增长 10.4%，高于全市平均水平 7.9 个百分点，占全县社会消费品零售总额的 14.2%，占比较上年增加 1.8 个百分点。

图7 2017-2021年社会消费品零售总额及增长速度



六、财政和金融

全部财政收入完成 105951 万元，同比增长 10.21%，其中，增值税完成 32044 万元，同比增长 6.97%；企业所得税完成 7339 万元，同比下降 4.3%；个人所得税完成 1490 万元，同比下降 7.28%。

一般公共预算收入完成 77345 万元，同比增长 11.03%，其中，增值税完成 11128 万元，同比下降 0.9%；企业所得税完成 1468 万元，同比下降 4.30%；个人所得税完成 447 万元，同比下降 7.26%。

一般公共预算支出 297780 万元，同比增长 1.66%，其中，教育支出 55945 万元，同比增长 1.32%；农林水支出 55391 万元，同比增长 2.58%；卫生健康支出 29344 万元，同比下降 5.92%；社会保障和就业支出 43413 万元，同比下降 15.96%。

年末全县金融机构银行存款余额 2213082.6 万元，比年初增加 112969.5 万元，同比增长 5.4%。年末住户存款余额 1861967.8 万元，比年初增加 169307.8 万元，同比增长 10.0%。金融机构贷款余额 1241135.8 万元，比年初增加 154985.0 万元，同比增长 14.3%。

七、邮电、通信和旅游

全年邮政行业，业务总量 4002 万元，同比增长 20.62%，邮政函件业务 0.72 万件，同比下降 41%，快递业务收入 236 万元。

全年售电量 10 亿千瓦时，同比增长 5.1%，全县共有变

电站 16 座，110KV 站 5 座，35KV 站 11 座，电力线路总长度 4223.1 千米，比上年增长 112.6 千米。

年末固定电话用户 1.2 万户，移动电话用户 36.1 万户，互联网接入用户 9.1 万户。

全县旅游景区(点)发展到 10 个，全年共接待游客 160.32 万人次，旅游综合收入 8.0 亿元。

八、教育和科学技术

全县幼儿园 92 所，在校生 10224 人；小学 221 所，在校生 27449 人；普通中学 15 所，在校生 19232 人。职业高中 2 所，在校生 2534 人。小学共有教职工 2083 人，中学共有教职工 1462 人，高中共有教职工 682 人。

2021 年新认定高新技术企业 4 家、科技型中小企业 40 家、科技小巨人企业 2 家、省级技术创新中心 1 家、省级星创天地 2 家，大力促进全县科技型中小企业加快发展。

截至 2021 年年末，有效发明专利 119 件。

九、文化、卫生和体育

全县共有文化馆(群艺馆)1 个，全年举办各类大型文艺活动 5 次，举办展览 4 次。公共图书馆 1 个，藏书量 6.2 万册。

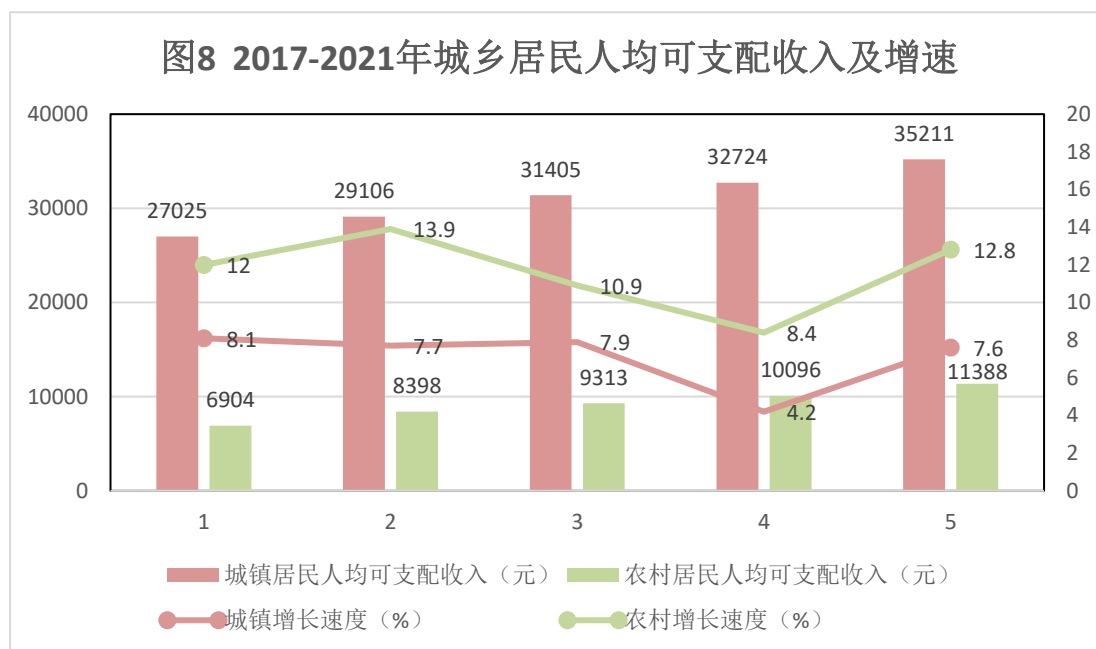
县调频广播电台 1 座，狗台海拔高度为 210 米，调频发射功率为 5KW，发射频率为 92.4 兆赫，全年播出时间 20×365 小时。电视发射台 2 座：狗台广播电视发射台和秋山电视差转台，分别转播中央无线数字电视覆盖工程的 18 套节目和灵寿自办节目。

全县共有医疗卫生机构 346 个（公立 270 个，民营 76 个），其中医院 11 个（公立 2 个，民营 9 个），中心卫生院 4 个，卫生院 11 个，疾控中心 1 个，卫生监督所 1 个，妇幼保健站 1 个，卫生进修学校 1 个，村卫生所 248 个，消杀服务站 1 个，个体诊所 67 个。年末卫生机构拥有床位 1708 张（公立 1368 张，民营 340 张）。全县卫生系统工作人员 1679 人，拥有专业卫生技术人员 1581 人。

全县举办各种运动会 4 次，参会运动员达 800 人次。

十、人民生活和社会保障

全年城镇居民人均可支配收入 35211 元，比上年增长 7.6%；农村居民人均可支配收入 11388 元，比上年增长 12.8%。城乡居民人均可支配收入比为 3.09，比上年降低 0.15。



年末全县共有 1275 个单位、城镇职工 25576 人参加养老保险，12181 名离退休人员参加养老保险社会统筹，养老金社会发放率为 100%，发放养老金 4.7 亿元，同比增长 5%，

城乡居民养老保险参保 170387 人；城镇职工失业参保人数 14568 人，失业保险覆盖率 98.87%；参加基本医疗保险 305968 人，参加生育保险 305968 人，参加工伤保险 26521 人。全县农村居民有 8703 人享受农村最低生活保障，城镇居民有 151 人享受城镇最低生活保障。

十一、交通资源、环境和气象

年末县城道路总长度 113.06 公里，道路面积 209.7 万平方米，桥梁 11 座，排水管道长度 87.59 公里。县城有水厂 2 座，日产水能力 2.4 万立方米，供水主管长 121.8 公里，供水支管长 256.2 公里，全年城区供水量 242.7 万立方米。县城公交车 37 辆。县内各类营运线路长度 340 公里，年客运总量 113.5 万人次。

年末建成区面积 10.7 公顷，人口 8.86 万，建成区绿地率 37.67%，绿化覆盖率 40.77%，人均公园绿地面积 16.06 平方米。县城环卫人数 270 人，年清扫面积达 193.69 万平方米，清运生活垃圾 32657.56 吨。农村环卫人数 940 人，清运农村生活垃圾 11.9 万吨。

全年总降水量为 793.1 毫米，比去年（539.5 毫米）上升 47%。平均气温为 14.7℃，较去年（13.3℃）上升 1.4℃，平均日照时数 2145.1 小时，比去年（2330.1 小时）少 185 小时。

注释:

1. 本公报 2021 年数据为快报数据。
2. 全县生产总值、三次产业增加值、民营经济增加值绝对值按现行价格计算，增长速度按不变价格计算。
3. 按照我国地区生产总值统一核算和数据发布制度规定，地区生产总值核算包括初步核算和最终核实两个步骤。最终核实数据确定后，初步核算数据不再使用。经最终核实，2020 年，全县生产总值现价总量为 107.6 亿元，按不变价格计算，比上年增长 4.7%。
4. 2021 年全年，民营经济统计口径调整为除国有控股、港澳台商控股和外商控股以外的多种所有制经济，具体包括五类经济单位：民营企业（企业控股情况中除国有控股、港澳台商控股、外商控股之外的企业）；民间非营利组织（社会组织）；个体经营户和农村承包经营户；新型农业经营主体和其他民营组织。
5. 本公报中部分指标因口径变化，与上年公报数据不衔接。
6. 由于单位换算、四舍五入等原因产生的计算误差，均未作机械调整。
7. 人口、就业、财政、金融、邮电、通信、旅游、教育、科技、文化、广电、卫生、体育、居民消费、社会保障、交通、资源、环境和气象等指标均为相关部门提供数据。