

# 兰坪县 2022 年 国民经济和社会发展统计公报<sup>[1]</sup>

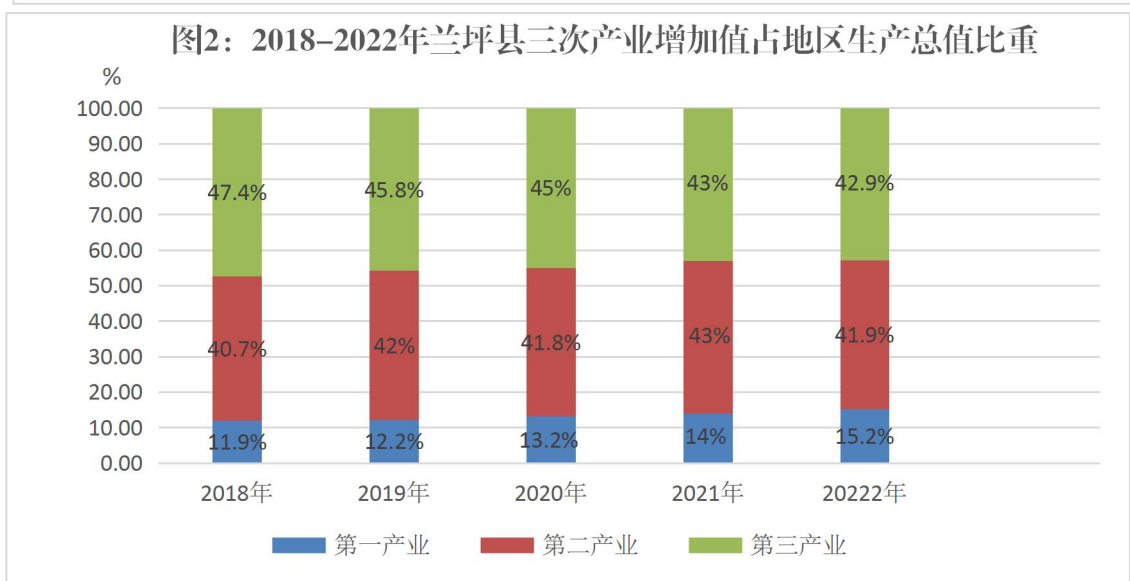
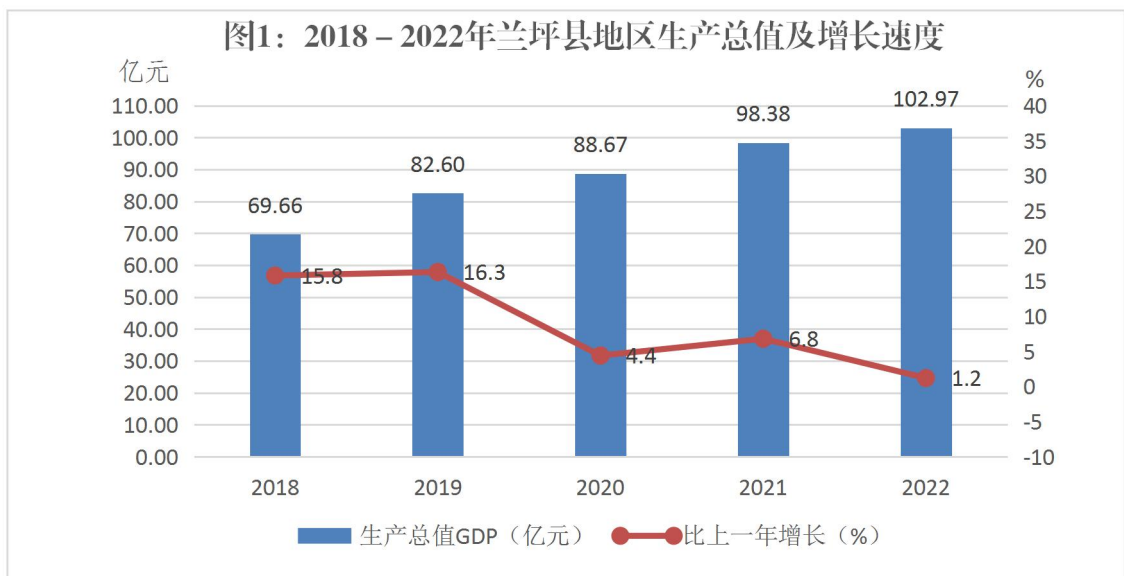
兰坪县统计局

2023 年 3 月

2022 年是兰坪发展史上极具考验、极不平凡的一年。全县上下坚持以习近平新时代中国特色社会主义思想为指导，认真学习贯彻党的十九大、十九届历次全会和党的二十大精神，深入学习习近平总书记考察云南重要讲话和对怒江工作的重要指示批示精神，在上级党委、政府和县委、政府的坚强领导下，踔厉奋发、勇毅前行，坚持稳中求进工作总基调，完整、准确、全面贯彻新发展理念，认真贯彻落实“疫情要防住、经济要稳住、发展要安全”的要求，高效统筹疫情防控和经济社会发展，统筹发展与安全，全面落实稳经济一揽子政策和接续政策措施，凝心聚力稳增长、稳市场主体、保就业，全力以赴稳定经济增长，全县经济运行顶住了下行压力保持正增长，发展质量稳步提升，民生事业实现新改善，经济社会发展取得新成效，高质量跨越式发展迈出坚实步伐。

## 一、综合

经济总量迈上新台阶。根据地区生产总值统一核算结果，2022年，兰坪县地区生产总值突破百亿大关，达到102.97亿元，比上年增长1.2%<sup>[2]</sup>。经济总量在全省中的排位从2021年的88位上升到2022年87位。分产业看，第一产业增加值15.66亿元，增长5.3%；第二产业增加值43.16亿元，下降2.4%；第三产业增加值44.15亿元，增长3.3%。三次产业比例调整为：15.2:41.9:42.9。



按常住人口计算人均GDP由2021年的5.02万元提高到5.3

万元，增加了 0.28 万元，比上年增长 2%。

**就业形势保持稳定。**2022 年，全县新增就业人数 0.22 万人，失业人员再就业 385 人，城镇登记失业率为 3.69%。农村劳动力转移就业 7.7 万人，转移就业率 74.86%。

**市场主体稳步增长。**截止 2022 年末，全县共登记注册市场主体 1.4 万户。其中，注册企业 0.3 万户，个体工商户 1.1 万户。2022 年新增各类市场主体 0.2 万户。其中，注册企业增长 605 户；个体工商户增长 0.17 万户。新增“四上”企业 10 户，增长 33.3%。

**民营经济不断发展壮大。**全年民营经济实现增加值 37.73 亿元，比上年增长 1.7%，占经济总量的比重为 36.6%；非公经济实现增加值 32.37 亿元，增长 1.5%，占经济总量的比重为 31.4%。

**脱贫攻坚成果持续巩固拓展。**扎实开展防返贫动态监测和帮扶工作，脱贫人口人均纯收入增长 14.9%。全面消除家庭人均纯收入低于 0.8 万元群体，脱贫劳动力转移就业 7.7 万人，易地搬迁劳动力就业率达 91.6%。全县防止返贫累计监测对象 0.5 万户、1.74 万人。其中，已消除风险 0.22 万户、0.88 万人；无新增返贫致贫农户。

**乡村振兴全面推进。**2022 年全县共投入财政衔接资金 6.44 亿元，实施 106 个项目，改造农村卫生户厕 1983 座，实施自然村公路硬化 79.6 公里，安防工程 92.5 公里，新增小额信贷 0.85 亿元，建成易地搬迁安置点居家养老服务中心 3 个，消费帮扶 0.9 亿元，东西部协助、定点帮扶投入资金 0.96 亿元。

## 二、农 业

农业农村经济运行稳中向好。全县农林牧渔业总产值 24.6 亿元，比上年增长 5.5%。其中，农业产值 9.4 亿元，增长 2.9%；林业产值 4 亿元，增长 5.7%；牧业产值 10.4 亿元，增长 8.5%；渔业产值 109 万元，增长 8.4%；农林牧渔专业及辅助性活动产值 0.8 亿元，增长 0.9%。

粮食生产保持平稳。全年粮食种植面积 45.7 万亩，比上年增长 0.1%。其中，谷物种植面积 29.4 万亩，下降 1.4%；豆类种植面积 10.4 万亩，增长 0.9%；薯类种植面积 5.9 万亩，增长 6.9%。油料面积 0.37 万亩，下降 0.6%；蔬菜面积 5.49 万亩，增长 1%；中药材面积 7.59 万亩，下降 3%；水果面积 3.88 万亩，增长 3.4%。全年粮食产量 7.8 万吨，比上年增加 0.2 万吨，增长 3.3%。其中，夏粮 1.9 万吨，增长 2.3%；秋粮 5.9 万吨，增长 3.6%。

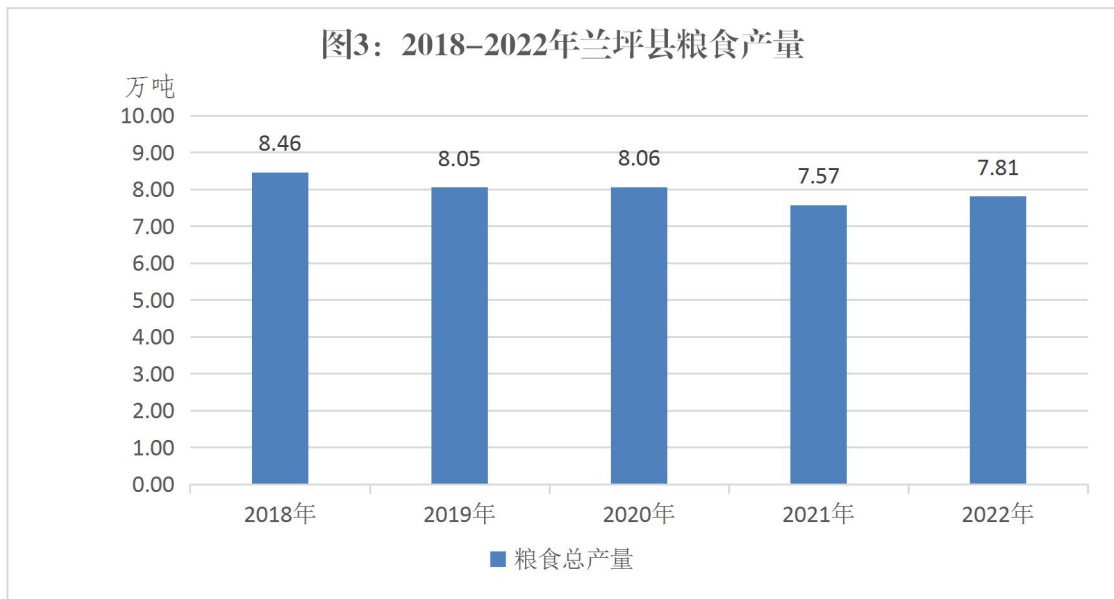


表 1: 2022 年主要农产品产量及增长速度

产品名称	单位	绝对数	比上年 ± (%)
一、粮食	万吨	7.81	3.3
(一) 谷物	万吨	5.63	2.2
其中: 小麦	万吨	0.66	-8.0
稻谷	万吨	0.84	9.6
玉米	万吨	3.65	1.5
(二) 豆类	万吨	0.91	-0.8
(三) 薯类(折粮)	万吨	1.27	11.8
二、油料	万吨	0.03	-6.1
三、水果(全口径)	万吨	1.31	35.7
四、蔬菜	万吨	5.67	-8.5
五、中药材	万吨	0.58	15.4

**畜牧业生产稳中有增。**全年猪牛羊禽肉产量 1.92 万吨，比上年增长 4.4%。其中，猪肉产量 1.41 万吨，增长 5.6%；牛肉产量 0.09 万吨，增长 2.6%；羊肉产量 0.28 万吨，增长 1.3%；禽肉产量 0.09 万吨，增长 0.1%。禽蛋产量 0.06 万吨，增长 19.4%。年末生猪存栏 15.7 万头，比上年末增长 1.3%；全年生猪出栏 20.15 万头，比上年增长 5.4%。水产品产量 507.1 万吨，比上年增长 3.6%。

### 三、工业和建筑业

**工业经济承压前行。**2022 年，全县全部工业增加值 27.78 亿元，比上年下降 5.3%。其中，规模以上工业<sup>[3]</sup>增加值下降 6%。在规模以上工业中，分门类看，采选业下降 4.5%；制造业增长 12.5%；电力、热力、燃气及水生产和供应业下降 8.6%。分经济类型看，

国有控股企业增加值下降 5.9%；私营企业同比下降 18.9%。

1-12月，全县规模以上工业企业主营业务收入 53.22 亿元，比上年增长 9.1%；营业利润 15.27 亿元，增长 37.2%；增值税 5.14 亿元，增长 16.8%；税金总额 6.87 亿元，增长 17.4%；利税总额 21.75 亿元，增长 39.5%。

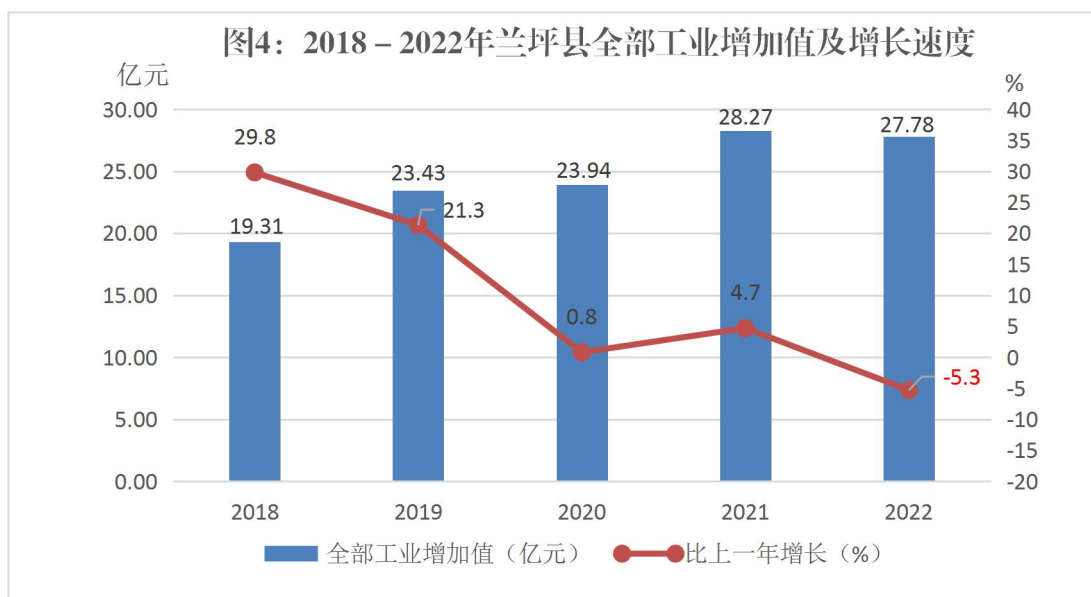
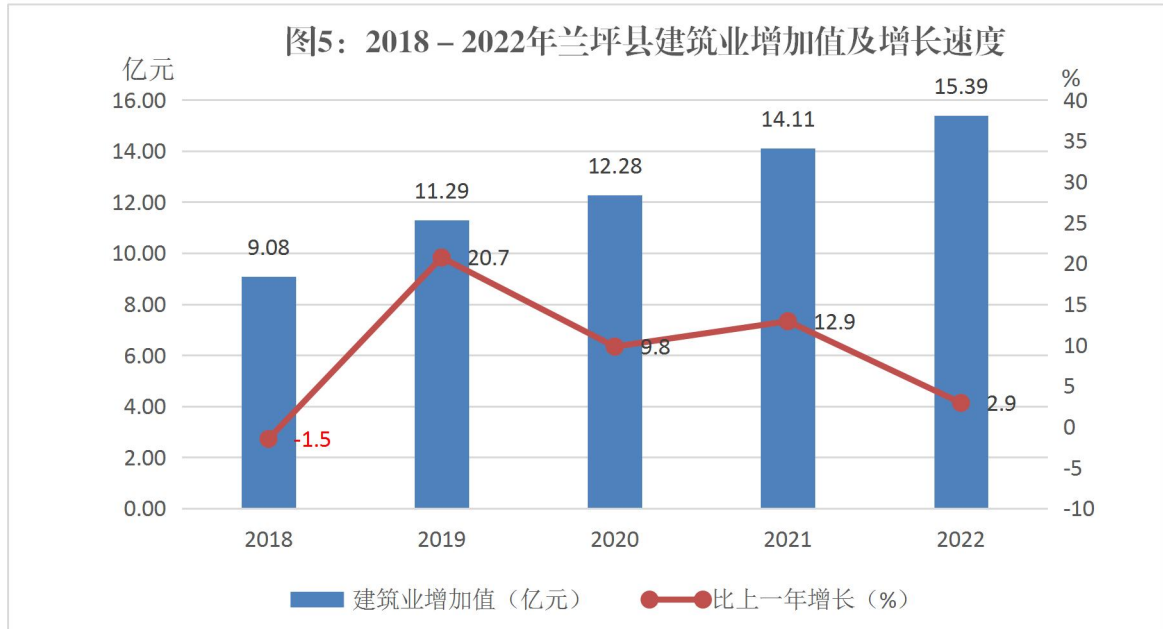


表 2：2022 年兰坪县规模以上工业主要产品产量及增长速度

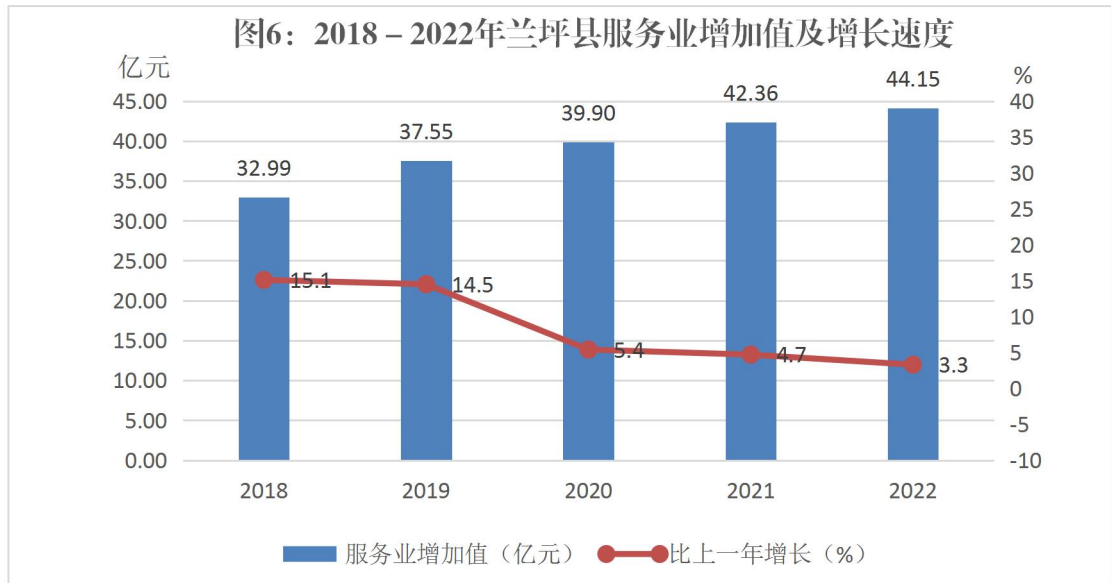
产品名称	单位	产量	比上年增长 (±%)
发电量 (两站)	亿千瓦小时	125.52	0.9
铅锌矿石	万吨	343.8	55.6
锌金属含量	万吨	12.3	-0.4
铅金属含量	万吨	1.2	-11.2
锌	万吨	6.3	9.1

**建筑业稳定健康发展。**全年全社会建筑业增加值 15.39 亿元，比上年增长 2.9%。其中，具有资质等级的总承包和专业承包建筑业企业 19 个，完成建筑业产值 8.32 亿元，增长 58.2%。



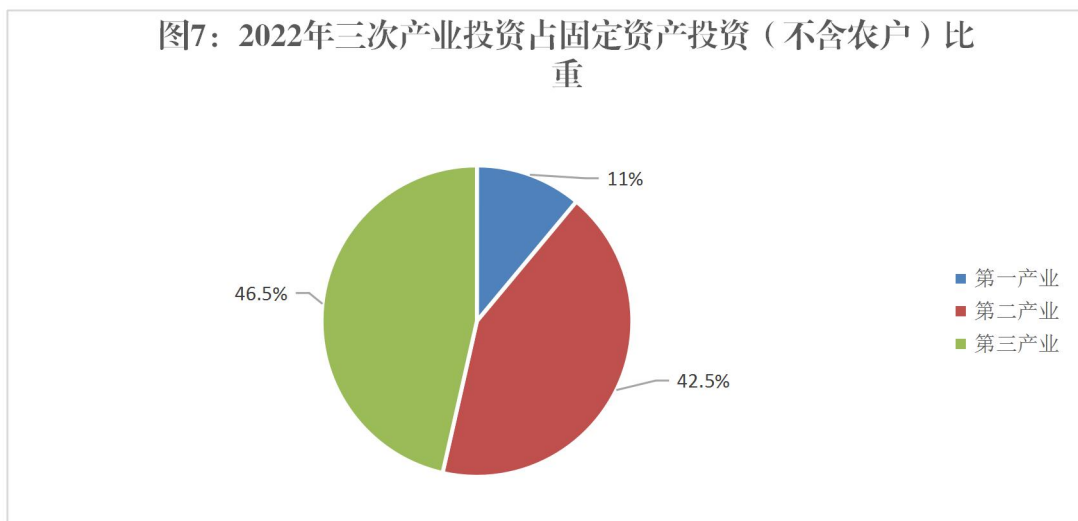
#### 四、服务业

**服务业运行平稳。**全年服务业<sup>[4]</sup>实现增加值 44.15 亿元，比上年增长 3.3%，占生产总值的比重为 42.9%。其中，批发和零售业增加值 3.57 亿元，增长 4.6%；交通运输、仓储和邮政业增加值 2.47 亿元，增长 3.8%；住宿和餐饮业增加值 1.54 亿元，增长 0.3%；金融业增加值 3.95 亿元，增长 4.7%；房地产业增加值 6.12 亿元，下降 6.5%；营利性服务业增加值 6.5 亿元，下降 0.1%；非营利性服务业增加值 19.55 亿元，增长 7.6%。全年规模以上服务业企业营业收入比上年增长 10.1%，利润总额下降 24.4%。



## 五、固定资产投资和房地产业

**固定资产投资保持增长。**全县固定资产投资（不含农户）<sup>[5]</sup>比上年增长 0.5%。其中，省返项目投资下降 27%；地方项目投资增长 16.5%。分产业看，第一产业完成投资下降 22.3%，占全部投资的 11%；第二产业完成投资增长 117.4%，占全部投资的 42.5%；第三产业完成投资下降 29.3%，占全部投资的 46.5%。



分行业看，农业投资比上年下降 22.3%；工业投资下降 13.2%；电力投资增长 239.9%；房地产投资下降 57%；水利投资下降 45.2%；

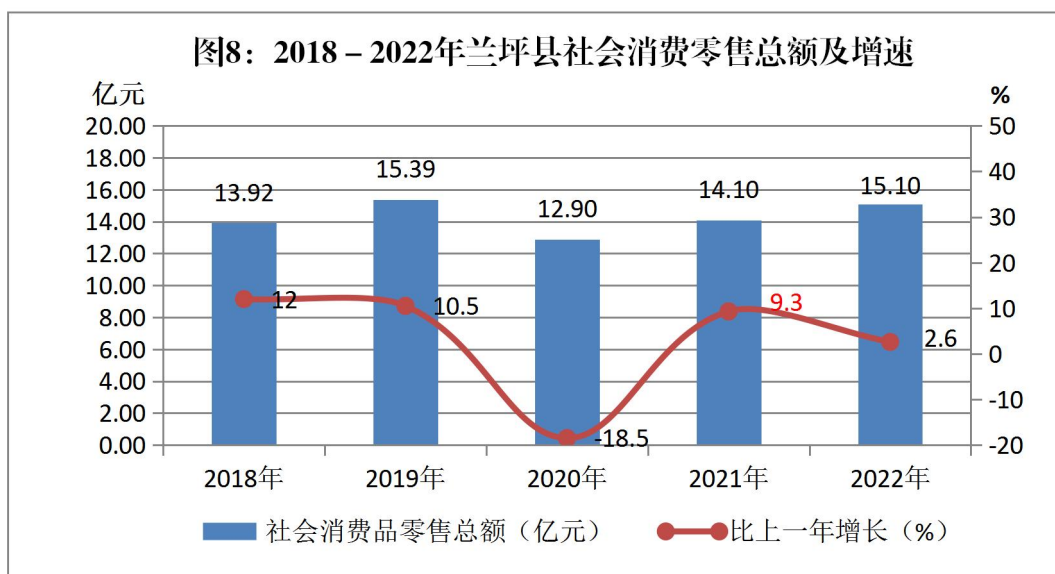


教育卫生投资下降 28.5%；交通运输投资下降 19%；其他投资下降 35.1%。

**房地产市场低位运行。**房地产开发投资 2.72 亿元，比上年下降 57%。其中，住宅投资 1.73 亿元，下降 22.2%。商品房施工面积 21.45 万平方米，下降 30%；商品房销售面积 4.31 万平方米，下降 44.6%；商品房销售额 1.96 亿元，下降 51.8%。

## 六、国内贸易

**消费品市场稳步恢复。**全年累计实现社会消费品零售总额<sup>[6]</sup>14.5 亿元，比上年增长 2.6%。按经营单位所在地划分，城镇社会消费品零售总额 9.9 亿元，增长 2.7%；乡村社会消费品零售总额 4.6 亿元，增长 2.4%。按消费形态划分，餐饮业收入 2.4 亿元，比上年增长 2.9%；商品零售 12.1 亿元，增长 2.5%。



从限上商品零售类值来看，粮油食品类 1.1 亿元，比上年增长 24.2%；饮料类完成 494 万元，增长 21.7%；烟酒类完成 3.3 万元，下降 20.6%；服装、鞋帽、针纺织品类 411 万元，下降 1.4%；

日用品类 476 万元,增长 40.9%;中西药品业 3526 万元,增长 10.9%;石油及制品类 984 万元,增长 7.4%;新能源汽车 11 万无元,增长 100%。

## 七、交通和邮电

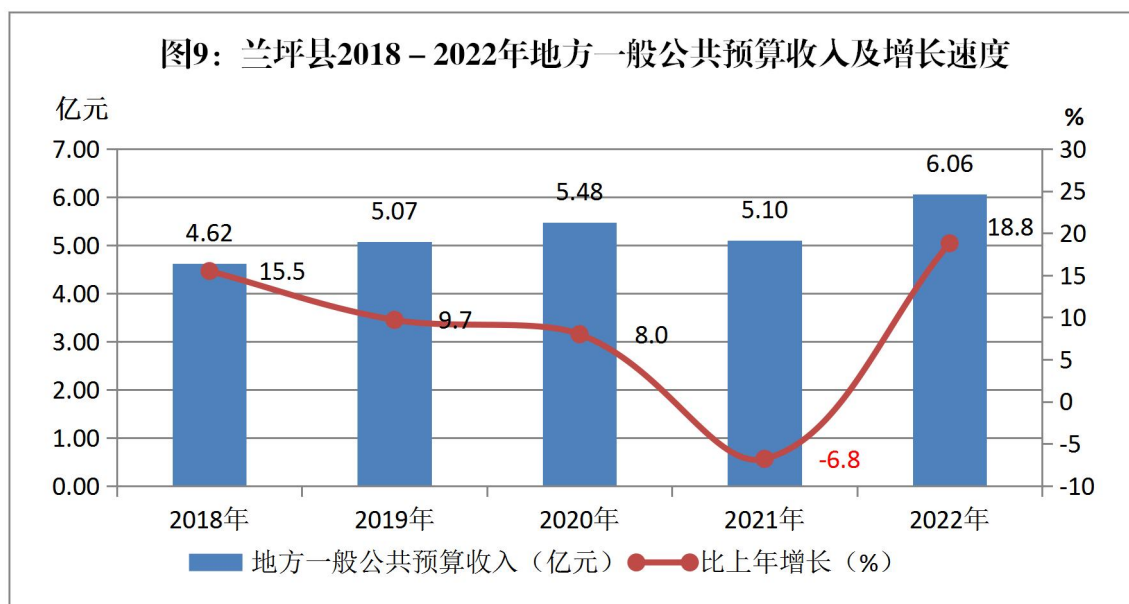
**交通运输平稳运行。**截至 2022 年底,全县公路总里程 3681.25 公里,比上年增长 7%。其中,二级公路 100.9 公里,三级公路 131.5 公里,四级和基本级公路 2247.7 公里,等级公路占总里程 67.4%,等外公路 1201.15 公里。全年旅客运输总量 14.5 万人,比上年下降 23.7%,全年货物运输总量 4300 万吨,增长 0.4%。2022 年全县民用汽车保有量达到 5.14 万辆,比上年末增加 0.59 万辆,增长 12.9%。其中,小型汽车 2.31 万辆,新能源汽车 233 辆。

**邮政电信业快速发展。**2022 年邮政业务总量 83.79 万元;完成邮政函件业务 0.33 万件,比上年增长 57.1%;年末固定电话用户 1.68 万户,下降 56.6%;移动电话用户年末达到 22.01 万户,增长 4.9%。其中,4G 移动电话用户 16.71 万户,5G 移动电话用户 5.3 万户。固定互联网宽带接入用户 6.26 万户,增长 33.2%。

## 八、财政、金融

**财政收入保持增长。**2022 年,全县地方一般公共预算收入完成 6.06 亿元,扣除增值税留抵退税因素后比上年增长 43.8%,按自然口径增长 18.8%。其中,税收收入 2.53 亿元,下降 29.2%(增值税留抵退税减收 1.27 亿元);非税收入 3.53 亿元,增长 131.4%。

财政支出结构持续优化。全年地方一般公共预算支出完成35.16亿元，比上年增长0.8%。全年民生支出27.38亿元，占财政总支出的84%，比上年提高1.1个百分点。其中，教育支出7.32亿元，增长6.18%；医疗卫生支出3.57亿元，下降15.72%；农林水事务支出9.87亿元，与上年持平；节能环保支出1.24亿元，下降32.09%；科学文化支出0.33亿元，增长14.89%；社会保障和就业支出3.67亿元，下降6.43%；城乡社区支出0.75亿元，下降16.66%。



金融存贷款较快增长。12月末，全县金融机构本外币存款余额79.14亿元，比上年增长8.1%。其中，住户存款50.4亿元，增长11.6%。贷款余额95.68亿元，增长16%。其中，中长期贷款71.4亿元，增长23.6%。

## 九、教育和科学技术

教育事业稳步推进。全县共有各级各类学校226所。其中，教师进修学校1所，中等职业技术学校1所，高完中2所（含民

办1所），普通高中1所，九年一贯制学校2所，初级中学7所，小学13所，教学点71个，幼儿园128所（含民办3所）。共有教职工2956人。其中，专任教师2667人，管理、后勤及教辅人员289人。在校学生39889人。其中，职技校学生282人、非全日制中职学生156人（高中补习生），高中生4273人，初中生8823人，小学17964人，幼儿园8391人。幼儿园招生2713人，毕业2415人；小学招生2415人，毕业3170人；初中招生3133人，毕业2843人；高中招生1628人，毕业1292人。2022年兰坪县参加高考人数767人，专科以上上线人数767人，上线率100%。其中，一本上线人数55人，二本上线人数104人，本科上线人数159人，本科上线率20.7%。全县适龄儿童15421人，入学率100%；学前三年毛入园率92.92%；初中毛入学率103.3%；全县义务教九年巩固率为96.74%，比上年增加1.06个百分点。全县人均受教育年限8.9年，比脱贫攻坚前提高了1.7年。

**科技创新步伐加快。**全年全县专利授权量共226件，其中发明专利授权量34件，实用新型专利171件，外观设计专利21件。

**科研投入力度持续加大。**2022年共投入研发经费0.86亿元，比上年增长72.5%，申请专利11件。其中，发明专利6件。云南省科技厅认定科技特派员24名，工作经费补助24万元；认定“三区”科技人才26名，工作经费补助52万元。

## 十、文化旅游、卫生健康和体育

**公共文化服务体系不断完善。**2022年末全县共有文化馆1个，公共图书馆1个，文化站9个。共有图书3万余册，宣传橱窗90

块，活动场地 3981 平米，阅览桌椅 116 套。全县业余文艺队 116 个，共 1392 人。乡（镇）、街道农家书屋 9 家，村级 116 家。全县数字电视覆盖用户 2.31 万户、户户通覆盖用户 1.13 万户，覆盖率 58%。全县数字电视用户 1.5 万户，安装率 65%。

**旅游业平稳发展。**2022 年共接待游客 182.03 万人，比上年增长 7.71%；旅游业总收入 15.25 亿元，增长 7.69%。

**卫生事业扎实推进。**2022 年末全县有医疗卫生机构 169 个，比上年增长 3%。其中，县级公立医院 2 个，基层医疗卫生机构 151 个，专业公共卫生机构 3 个，社会办医 13 个（含 3 个民营医院，个体诊所 10 个）。编制床位 1500 张，实际开放病床 1172 张，每千人口拥有病床数 5.98 张。卫生技术人员 647 人，其中：执业医师及助理医师 327 人，每千人口拥有卫生专业技术人员 3.3 人、执业（助理）医师 1.7 人、护士 3.1 人。

**体育事业全面发展。**全年共投入体育基础设施建设 521 万元，共 3 个项目。其中，全民健身中心建设项目 200 万元，体育馆附属工程项目 30 万元，兰坪县易地扶贫搬迁点篮球场建设项目 291 万元。全年全县共举办各类形式的体育运动会、体育活动 12 次，参与人次 2.4 万人。代表兰坪县参加县级以上比赛 3 次，荣获 2022 年云南省青少年中长跑竞走锦标赛 2 枚银牌、5 枚铜牌；荣获第八届少数民族射弩锦标赛暨怒江州第九届弩王争霸赛组织奖；荣获云南省第十二届少数民族传统体育运动会射弩项目怒江赛区选拔赛组织奖。

## 十一、资源、环境和应急管理

**生态环境质量持续向好。**2022年，全县PM2.5平均浓度降至11微克/立方米，重污染天数为0天，全县空气质量优良率为100%，国考断面优III比例100%，比上年提升33.33个百分点。县级入乡镇集中式饮用水用水水源地水质达标率保持100%。全县土壤环境质量保持稳定，生态环境质量稳中有升。

**城乡环境持续优化。**全县城镇生活污水集中处理率95%，比上年下降0.1个百分点；城镇生活垃圾无害化处理率保持100%。全县森林覆盖率为73.2%，活立木蓄积量3543万立方米。全县林木绿化率77.8%。其中，有林地覆盖率68.66%，灌木林地覆盖率8.57%，四旁树占地折算覆盖率0.18%。自然保护地6个，自然保护区2个，保护区面积达7.59万公顷。

**安全底线不断筑牢。**2022年全县共发生各类事故2010起，比上年上升14.2%，伤亡事故死亡9人，比上年下降71.9%。分行业看，道路交通事故2002起（包括交管12123快处快赔系统处理1742起），造成死亡5人，受伤274人，直接财产损失18.68万元。与去年同期相比，事故起数增加241起，上升13.69%；死亡人数减少22人，下降81.48%；受伤人数增加8人，上升3.01%，直接经济损失减少2.27万元，下降10.84%。其它安全事故8起，死亡4人。其中，道路运输行业5起，死亡1人；市政房屋

建筑行业 1 起，死亡 1 人；金属非金属矿山行业 1 起，死亡 1 人；  
 工贸和其他重点行业发生 1 起，死亡 1 人。

## 十二、人口、人民生活和社会保障

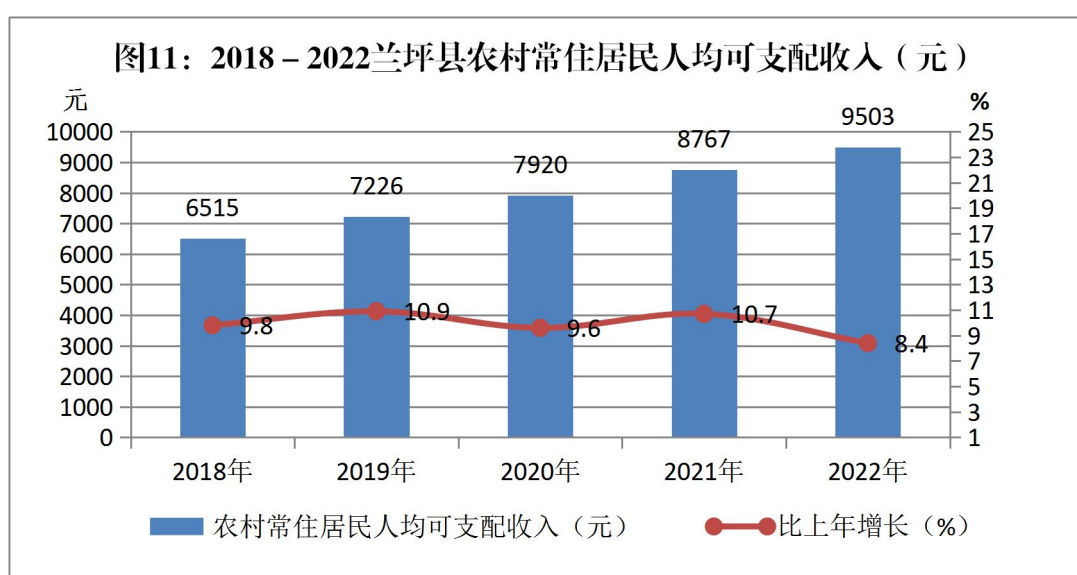
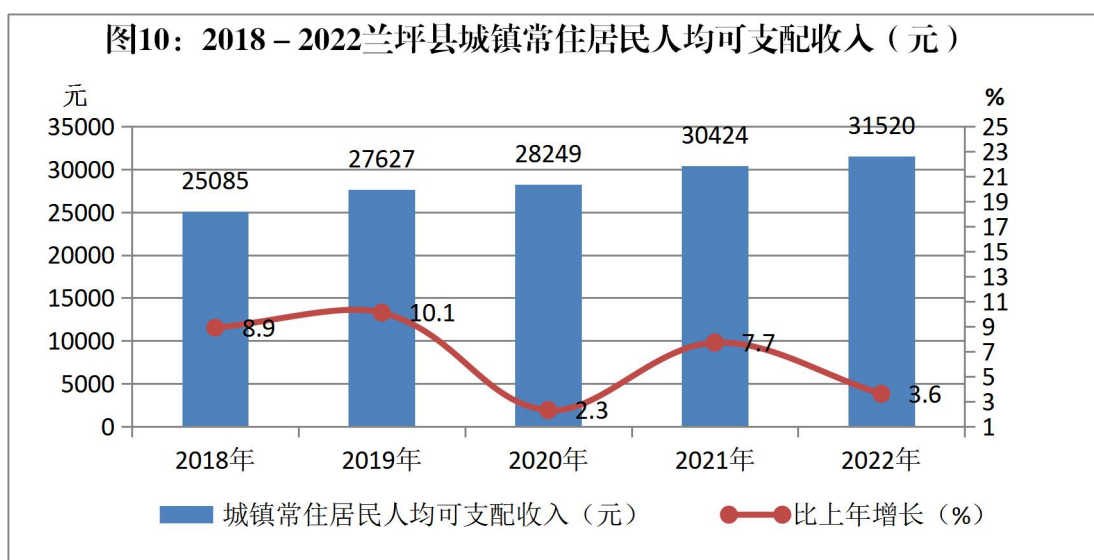
人口总量稳中略降。按常住人口<sup>[7]</sup>来分，2022 年全县常住人口 19.28 万人，比上年末减少 0.29 万人，人口出生率为 8.14‰，死亡率为 9.18‰，自然增长率为-1.04‰，城镇化率 48.11%。

表 3： 2022 年兰坪县常住人口数及构成

指 标	年末数 (万人)	比重 (%)
全县总人口	19.28	100
其中：城镇	9.28	48.1
乡村	10	51.9
其中：男性	9.99	51.8
女性	9.29	48.2
其中：0-15 岁(含不满 16 周岁)	4.19	21.7
16-59 岁(含不满 60 周岁)	12.34	64
60 岁及以上	2.75	14.3
其中：65 岁及以上	1.93	10

按户籍人口<sup>[8]</sup>来分，2022 年全县户籍数 6.41 万户，户籍人口 21.72 万人。其中，城镇人口 4.4 万人，乡村人口 17.32 万人。

居民收支平稳增长。2022年，全县居民人均可支配收入<sup>[9]</sup>15945元，比上年增长6.4%。其中，城镇常住居民人均可支配收入31520元，增长3.6%；农村常住居民人均可支配收入9503元，同比增长8.4%。城乡居民人均可支配收入比为3.32，比上年缩小0.15。全县居民人均消费支出<sup>[10]</sup>10866元，比上年增长3.6%。其中，城镇常住居民人均消费支出17015元，下降3.1%；农村常住居民人均消费支出8322元，增长8.3%。





**社会保障体系不断完善。**2022年参加社会保险总人数为17.29万人。其中，参加城镇职工基本养老保险在职人数1.89万人（企业职工参保人数1.26万人，机关事业单位参保人数0.63万人）；参加城乡居民基本养老保险12.41万人；参加工伤保险人数2.14万人；参加失业保险人数0.85万人。参加基本医疗保险参保人数20.53万人，基本医疗保险参保率94.52%。农村居民最低生活保障人数2.38万人，比上年增加289人，增长1.2%；城镇居民最低生活保障人数774人，比上年减少98人，下降11.2%。

**社会服务能力加快提升。**2022年全县建成养老服务机构6个，床位数507个。其中，社会福利中心1个，乡镇农村敬老院4个，养老床位387张，老年公寓1个，床位120个。居家养老服务中心、日间照料中心、农村互助养老服务中心24个，建成老年活动场所19个。全县养老服务设施场所49个，覆盖率为42.2%；乡（镇）、街道居家养老服务中心建成率达60%。

注释:

[1] 公报中各项数据为初步统计数, 部分数据因四舍五入的原因, 存在总计与分项合计不等的情况。

[2] 生产总值、三次产业增加值的绝对值按现价计算, 增长速度按可比价计算。

[3] 规模以上工业企业是指年主营业务收入 2000 万元及以上工业法人企业。

[4] 规模以上服务业是指年营业收入 2000 万元及以上的交通运输、仓储和邮政业等法人单位; 年营业收入 1000 万元及以上的租赁和商务服务业, 教育行业等法人单位; 年营业收入 500 万元及以上的居民服务、修理和其他服务业法人单位。

[5] 固定资产投资(不含农户)是指城镇和农村非农户计划总投资 500 万元及以上的固定资产项目投资和房地产开发投资。

[6] 限额以上批发企业是指主营业务收入 2000 万元的批发企业; 限额以上零售企业是指主营业务收入 500 万元的零售企业。

[7] 全县总人口按常住人口来统计。

[8] 户籍人口数据由公安部门提供, 按户籍登记地来统计。

[9] 居民人均可支配收入数据由国家统计局兰坪调查队提供。

[10] 居民人均消费支出数据由国家统计局兰坪调查队提供。

[11] 公报中财政、交通运输、邮政、电信、教育、科技、文化、卫生、体育、林业、环境保护、应急管理、社会保障等数据来源于相关部门。