

2019 年全州县国民经济和社会发展统计公报

2019 年，全县各级各部门在全州县委、县政府的坚强领导下，以习近平新时代中国特色社会主义思想为指导，全面贯彻落实党的十九大和十九届四中全会精神，深入贯彻落实国家、自治区、市、县委各项决策部署，坚持稳中求进工作总基调，坚持高质量发展，坚持新发展理念，坚持推动高质量发展，坚持以供给侧结构性改革为主线，围绕“建设广西北大门、打造桂林市域副中心城市”发展定位，按照“强农业、壮工业、建新城、兴旅游、活商贸、惠民生”工作思路，统筹稳增长、促改革、调结构、惠民生、防风险、保稳定，扎实做好“六稳”工作。全县经济运行总体平稳、稳中向好，经济社会各项事业平稳健康发展。

一、综 合

2019 年末，全县户籍总人口 84.50 万人，其中城镇人口 17.85 万人；常住人口 66.98 万人，其中城镇人口 23.64 万人，常住人口城镇化率为 35.29%。户籍人口出生率 10.76%，死亡率 6.42%，自然增长率 4.34%；人口机械增长率 -4.97%。

初步核算，全年全县生产总值（GDP）173.32 亿元，按可比价计算，比上年增长 6.7%。其中，第一产业增加值增长 5.8%；第二产业增加值增长 4.7%；第三产业增加值增长 8.0%。三次产业增加值占地区生产总值的比重分别为 39.1%、13.2%和 47.7%，对经济增长的贡献率分别为 35.2%、9.3%和 55.5%。按常住人口计算，人均地区生产总值 25932 元，比上年增长 6.37%。

图1 2015-2019年全县生产总值增长速度

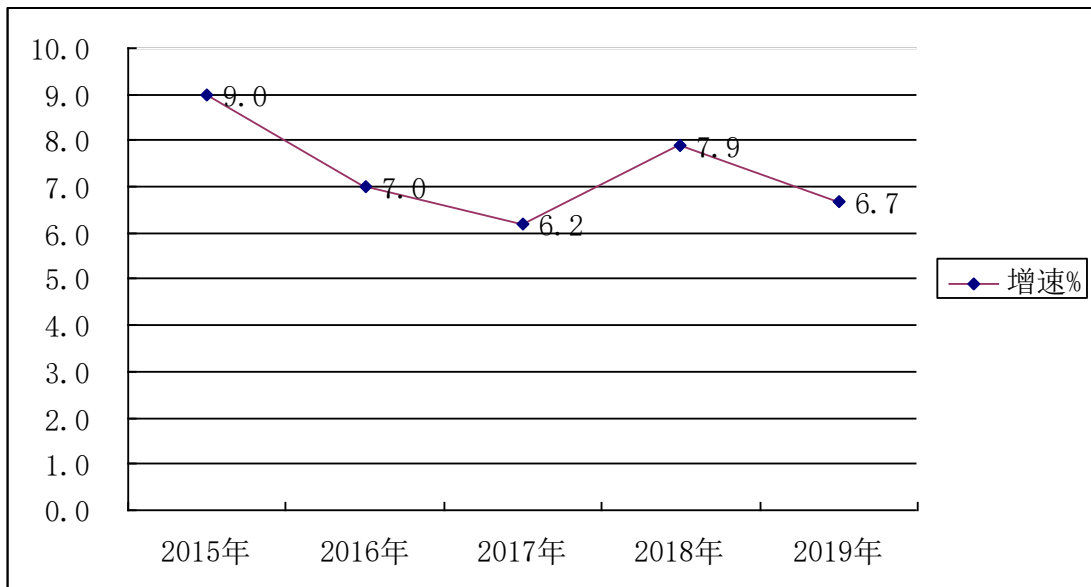
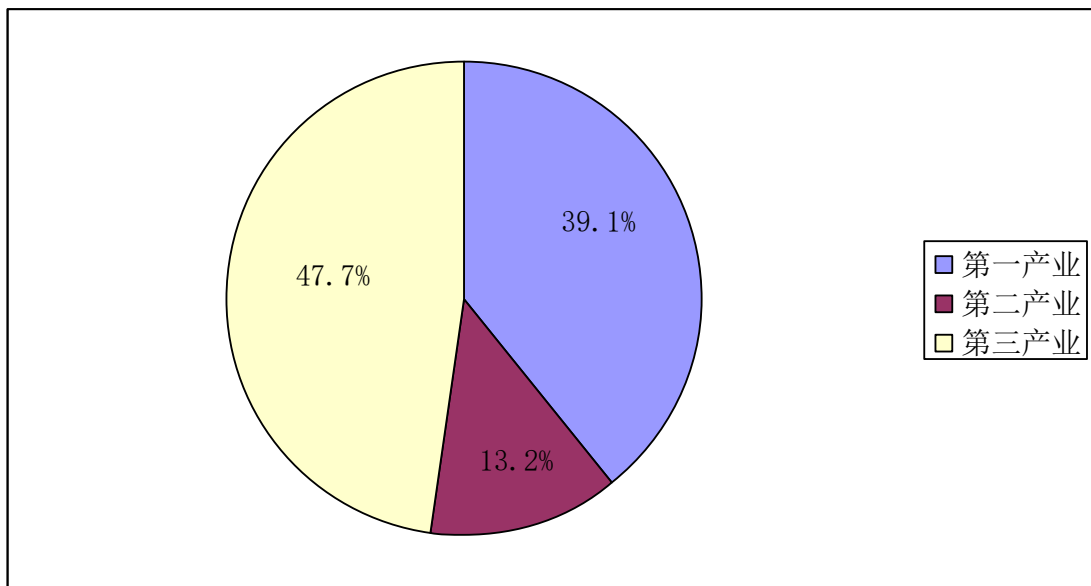


图2 2019年三次产业结构



年末城镇新增就业人数 4862 人；城镇登记失业率 2.66%。城镇失业再就业人数 1877 万人；新增农村劳动力转移就业 1.2 万人。

全年组织财政收入 8.82 亿元，其中，一般公共预算收入 5.61 亿元，税收收入 6.10 亿元。一般公共预算支出 46.39 亿元。全年新登记内资企业 597 户，新增内资企业注册资本 26.24 亿元。

二、农 业

全县农业生产和农业经济平稳增长。2019 年实现农林牧渔业总产值 104.21 亿元,按可比价格计算比上年增长 5.96%。其中,农业产值 74.38 亿元,增长 9.77%;林业产值 4.80 亿元,增长 0.83%;牧业产值 20.12 亿元,下降 9.57%;渔业产值 2.90 亿元,增长 5.43%;农林牧渔服务业 2.03 亿元,增长 11.87%。。

年末农田有效灌溉面积 3.65 万公顷,比上年增长 0.29%。年末拥有农业机械总动力 62.54 万千瓦,下降 2.99%。农用化肥使用量(按实物量计) 11.21 万吨,下降 0.84%;农用塑料薄膜使用量 434.5 吨,增长 2.62%;农药使用量(按实物量计) 792.6 吨,增长 0.92%。

全年农作物总播种面积 12.53 万公顷,比上年下降 1.7%。其中,粮食作物播种面积 7.07 万公顷,下降 2.6%;经济作物播种面积 1.46 万公顷,增长 2.1%。全年粮食总产量 36.34 万吨,下降 4.8%。水果总产量 61.85 万吨,增长 39.8%;蔬菜产量 65.11 万吨,增长 3.7%。

全年肉类总产量 6.54 万吨,比上年下降 14.0%;生猪出栏 60.05 万头,下降 22.94%;家禽出栏 1046.04 万羽,增长 30.1%;水产品产量 2.13 万吨,增长 5.5%。

表 1 2019 年主要农产品产量及增长速度

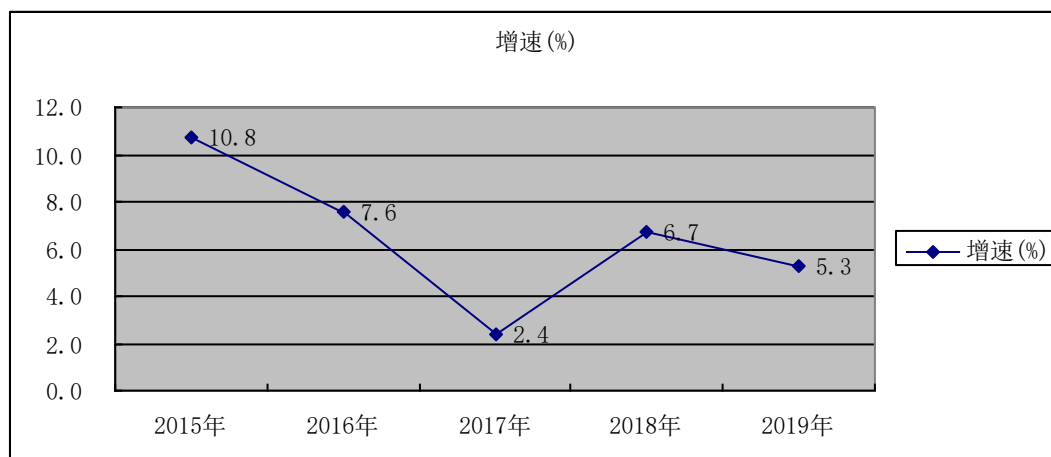
指 标	绝对值(万吨)	比上年增长(%)
粮食	36.34	-4.8
#夏粮	12.62	-8.6
秋粮	18.1	52.5
#稻谷	30.72	-5.0
玉米	3.27	-0.6
豆类	0.34	-48.5
薯类(折粮)	0.92	-5.2
油料	1.46	5.8
#花生	1.26	8.6
糖类(甘蔗)	3.39	2.1

水果产量	61.85	39.7
#柑桔	35.89	62.2
蔬菜产量	65.11	3.7
肉类总产量	6.54	-14.1
#猪肉	4.5	-23.9
牛肉	0.25	4.2
羊肉	0.03	50.0
水产品产量	2.13	5.5
禽蛋产量	0.74	7.2

三、工业和建筑业

全县全部工业总产值比上年下降 12.2%，其中规模以上工业总产值下降 19.3%。全部工业增加值比上年增长 5.3%，其中规模以上工业增加值增长 9.6%。在规模以上工业增加值中，分经济类型看，国有企业下降 18.1%，股份制企业增长 9.6%；分门类看，采矿业增长下降 44.5%，制造业增长 3.3%，电力、燃气及水的生产和供应业增长 45.5%。

图 3 2015-2019 年全部工业增加值增长速度



全年全县规模以上工业增加值中，电力、热力生产和供应业增长 45.3%，黑色金属冶炼和压延加工业下降 3.4%，非金属矿采选业下降 44.5%。农副食品加工

业下降 35.1%，食品制造业下降 10.8%，酒、饮料和精制茶制造业增长 18.1%，医药制造业增长 21.3%，非金属矿物制品业增长 18.3%，汽车制造业增长 25.3%，

表 2 2019 年主要工业产品产量

产品名称		计量单位	2019 年	比上年增长 (%)
大米		吨	85112.51	-26.1
冷冻蔬菜		吨	1555.00	-60.6
淀粉及淀粉制品		吨	4668.57	59.4
米制半成品		吨	36438.39	-21.6
饮料酒		千升	6538.55	-12.5
#白酒（折 65 度，商品量）		千升	3125.74	-4.3
机制纸及纸板（外购原纸加工除外）		吨	39127.04	-29.1
#包装用纸及纸板		吨	17069.04	-2.8
#箱纸板		吨	17069.04	-2.8
松香		吨	6640.00	2.2
中成药		吨	1405.00	13.8
塑料制品		吨	100.00	-96.9
泡沫塑料		吨	100.00	-96.9
水泥		吨	314200.00	2.0
商品混凝土		立方米	350077.00	2.2
铁合金		吨	250138.50	-14.1
锰硅合金		吨	249664.50	-10.9
自来水生产量		万立方米	1253.00	13.7

全年规模以上工业企业利润比上年增长 39.0%，其中国有控股企业增长 69.1%，集体企业增长 123.2%，非公企业增长 18.5%。规模以上工业销售产值下降 19.52%；规模工业产品销售率为 95.53%。

全年全社会建筑业增加值（按可比价格计算）比上年增长 7.1%。资质以上建筑业企业实现总产值 12.88 亿元，增长 10.8%。

四、固定资产投资

全年全县固定资产投资（不含农户）83.88 亿元，比上年增长 18.9%。分产业看，第一产业投资 2.03 亿元，下降 50.4%；第二产业投资 19.14 亿元，增长 59.0%，其中工业投资 19.14 亿元，增长 60.2%；第三产业投资 62.7 亿元，增长 15.3%。分领域看，制造业投资增长 44.5%，房地产开发投资增长 34.4%。

图4 2015-2019年固定资产投资增长速度

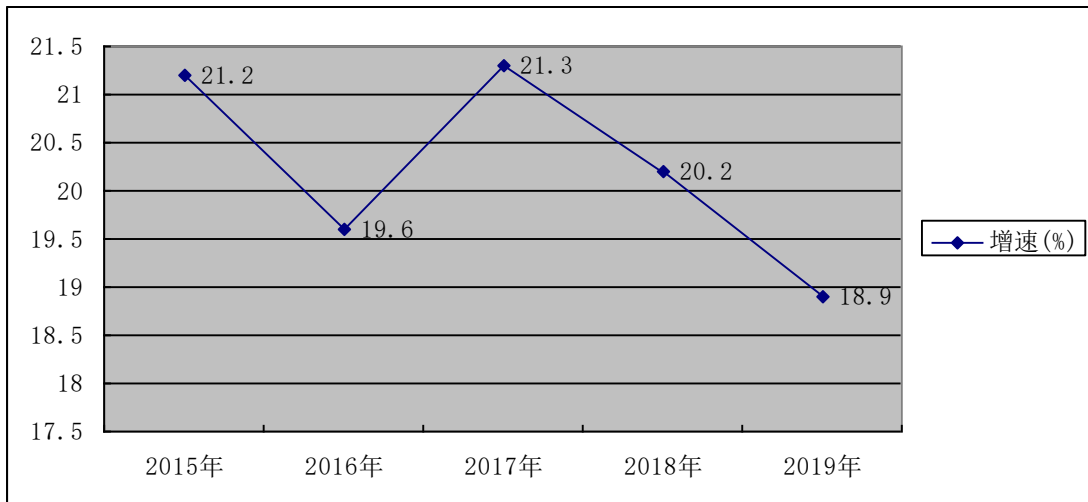


表3 2019年分行业固定资产投资

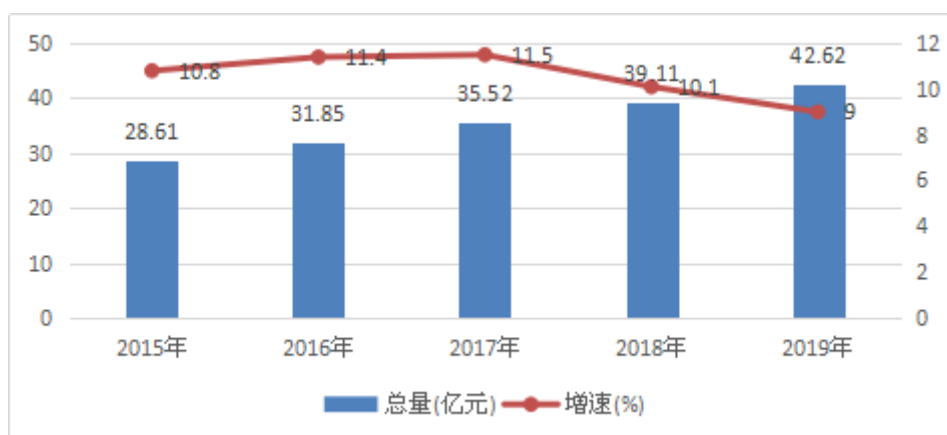
行业名称	本年完成投资(万元)	比上年增长(%)
固定资产投资	838772	18.9
农、林、牧、渔业	20297	-50.4
采矿业	10877	-32.7
制造业	102352	44.5
电力、热力、燃气及水生产和供应业	78204	140.4
建筑业		-100
批发和零售业	18368	-42.6
交通运输、仓储和邮政业	73746	-5.2
住宿和餐饮业	43691	91
信息传输、软件和信息技术服务业	750	-
房地产业	244455	10.2
科学研究和技术服务业		-100
水利、环境和公共设施管理业	82080	64.1
居民服务、修理和其他服务业		-100
教育	47973	-8.4
卫生和社会工作	23514	37.1
文化、体育和娱乐业	89411	87.5
公共管理、社会保障和社会组织	3054	-72.3

全年房地产开发房屋施工面积 141.89 万平方米，增长 45.0%。其中，年内新开工面积 45.52 万平方米，增长 11.4%。商品房销售面积 44.09 万平方米，增长 32.4%；其中住宅 38.73 万平方米，增长 30.8%。商品房销售额 18.21 亿元，增长 28.1%；其中住宅 15.09 亿元，增长 36.0%。年末商品房待售面积 605 平方米，同比持平；其中住宅 605 万平方米，同比持平。

五、国内贸易

全年社会消费品零售总额 42.62 亿元，比上年增长 9.0%。其中，城镇消费品零售总额 30.26 亿元，增长 4.5%；乡村消费品零售总额 12.36 亿元，增长 21.9%。

图 5 2015-2019 年社会消费品零售总额及增长速度



全县批发业销售额 13.15 亿元，增长 4.5%；零售业销售额 36.04 亿元，增长 8.0%；住宿业营业额 1.76 亿元，增长 5.2%；餐饮业营业额 11.01 亿元，增长 17.5%。其中，限额以上批发业销售额 3.48 亿元，下降 54.7%；限额以上零售业销售额 2.14 亿元，下降 18.7%；限额以上住宿业营业额 0.55 亿元，下降 5.3%；限额以上餐饮业营业额 0.19 亿元，增长 23.3%。

六、交通、邮电和旅游

全年交通运输、仓储及邮政业增加值比上年增长 4.0%。年末公路总里程 2828.354 公里。其中，高速公路里程 93.331 公里，本年无新增里程。

表 4 2019 年客货运输量及增长速度

指 标	单位	绝对值	比上年增长 (%)
全社会货运总量	万吨	685	8.0
#公路	万吨	685	8.0
全社会客运总量	万人次	510	-3.8
#公路	万人次	510	-3.8

年末民用汽车保有量 1.44 万辆，其中私人 1.15 万辆。

全年邮电业务总量 323290 万元，比上年增长 85.6%。其中，邮政业务总量 4820 万元，增长 4.8%；电信业务总量 318471 万元，增长 87.8%。

全县有 3A 级及以上旅游景点 6 个，比上年新增加 4 个。全年接待国内外游客 758.14 万人次，增长 107.56%。其中，国内游客 756.63 万人次，增长 107.87%；入境过夜游客 1.51 万人次，增长 19.84%。实现旅游总消费 81.58 亿元，增长 162.32%。其中，国内旅游总消费 80.9 亿元，增长 163.1；国际旅游消费 976.72 万美元，增长 87.0%，入境过夜游客人均逗留 2.48 天。

七、金融和保险

年末金融机构本外币存款余额 223.08 亿元，增长 5.30%。其中人民币各项存款余额 223.01 亿元，本外币贷款余额 141.27 亿元，增长 3.95%。其中人民币各项贷款余额 141.27 亿元。

八、教育和科学技术

全县有普通中学 25 所，专任教师 2488 人，当年招生 13810 人，在校生 40159 人，毕业生 12560 人；其中，普通高中 5 所，专任教师 650 人，当年招生 4157 人，在校生 12118 人，毕业生 3839 人。有普通小学 53 所，专任教师 2937 人，当年招生 8464 万人，在校生 52149 人，毕业生 8556 人。全市小学入学率 100%，全县小学毕业升初中比例 100%，初中毕业升高中比例 90.26%。有幼儿园 117 所，专任教师 697 人，当年入园 8174 万人，在园幼儿 23054 人。有社会办学校 72

所，在校学生 606 人。有特殊教育学校 2 所，在校学生 469 人，专任教师 29 人。全年参加高等教育自学考试 48 人次。

全年登记科技成果 2 项，与上年持平；获科技进步奖 0 项。年内签订技术登记合同 2 件，合同成交额 54 万元，其中技术交易额 54 万元。受理专利申请 126 项，专利授权 72 项，其中发明 2 项。

九、文化、卫生和体育

全县公共图书馆 1 个，藏书 22.5 万册。文化馆及艺术馆 1 个。年末广播节目综合人口覆盖率为 99.1%，电视节目综合人口覆盖率为 99.5%。

全县共有各类卫生医疗机构 681 所。其中，医院 25 所，疾病预防控制中心 1 所，卫生监督所 1 所，乡镇卫生院 19 所，村卫生室 528 所。卫生机构床位 1987 张，其中，医院 1176 张。全县卫生技术人员 4119 人，执业医师（含执业助理医师）1071 人，注册护士（师）975 人。

全县体育场馆 1 个，全年向上级输送各类运动员 8 人。

十、人民生活和社会保障

全县居民人均可支配收入 22392 元，比上年增长 9.3%（名义增长，下同）。按地域看，城镇居民人均可支配收入 35545 元，比上年增长 7.9%。农村居民人均可支配收入 16233 元，比上年增长 9.0%。

参加居民基本养老保险 36.55 万人，参加职工养老保险 3.02 万人；参加居民基本医疗保险 67.34 万人，参加职工基本医疗保险 4.27 万人；参加失业保险人数 18395 人；工伤保险人数 21452 人；参加生育保险 19955 人。

年底全县享受政府最低生活保障的人数 34710 人，其中，城镇居民 3459 人，农村居民 31251 人。全年享受政府最低生活保障的人数 405271 人次，其中，城镇居民 43961 人次，农村居民 361310 人。全县有养老服务机构 4 个，床位数 716 张。

十一、资源、环境和安全生产

全县水资源总量 86.53 亿立方米，全年全县用水总量 5.77 亿立方米，农村自来水普及率 81.66%。污水处理厂 1 个，污水集中日处理能力 2.5 万立方米，全年污水集中处理量 845 万吨，污水处理率 97.5%。生活垃圾处理厂 1 个，全年处理生活垃圾 5.9 万吨，生活垃圾无害化处理率 100%。

全年全社会用电量 16.30 亿千瓦时，比上年增长 9.4%。其中，居民生活用电 4.39 亿千瓦时，工业用电 10.95 亿千瓦时。

全县森林覆盖率 68.15%。造林面积 2120 公顷，更新造林面积 266.7 公顷，森林抚育面积 0.083 万公顷。

全年火灾事故 57 起，死亡人数 0 人，火灾事故直接财产损失 16.51 万元，发生交通事故 1804 起，死亡人数 63 人，交通事故直接财产损失 190 万元。

注释：

1. 本公报中 2019 年数据均为初步统计数。部分数据因四舍五入的原因，存在着与分项合计不等的情况。

2. 地区生产总值、各产业增加值、农业总产值、工业增加值、建筑业增加值、交通运输仓储及邮政业增加值增长速度按可比价计算；人均地区生产总值按平均常住人口计算。根据第四次全国经济普查结果，对地区生产总值、三次产业及相关行业增加值等相关指标的历史数据进行了修订。

3. 常住人口指在全州县居住半年以上的人口，以及户口在全州、外出不满半年或在境外工作学习的人口。

4. 户籍人口由县公安局提供，常住人口及邮电业务数据由市统计局反馈；城乡居民收入数据由国家统计局全州调查队提供；财政数据由县财政局提供；市场主体数据由县市场监管局提供；交通数据由县交通局、公路局、县交警大队提供；

金融数据由中国人民银行全州县支行提供；教育数据由县教育局；科技数据由县科技局提供；体育、文化、旅游数据由县文化广电体育和旅游局提供；卫生数据由县卫生健康局提供；就业、社会保障数据由县人力资源和社会保障局提供；用电情况数据由县电力公司提供；用水量数据由县水利局提供；森林覆盖率数据由县林业提供；火灾事故数据、道路交通事故数据由县消防救援中队和县公安局提供。