

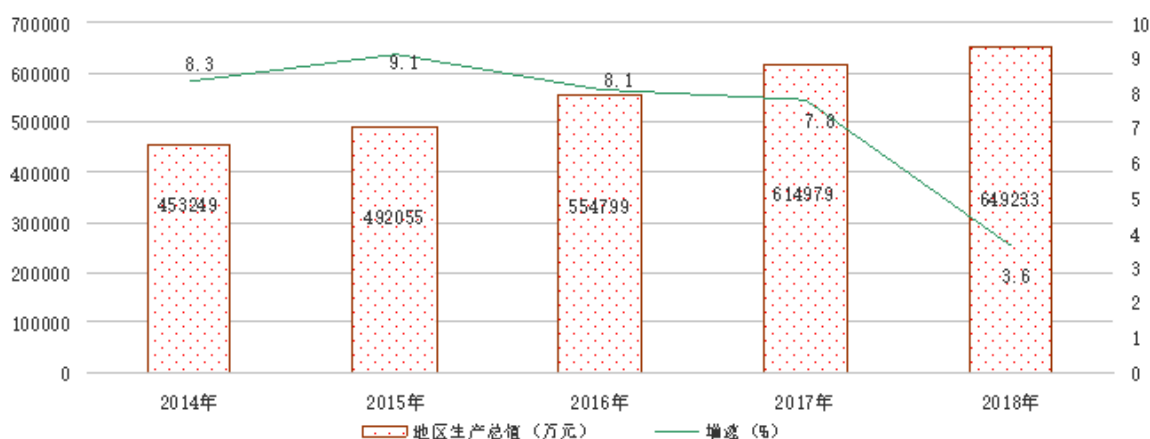
西吉县 2018 年国民经济和社会发展 统计公报

2018 年，在以习近平同志为核心的党中央坚强领导下，面对西吉持续的经济下行压力，县委、县政府带领全县各族人民深入贯彻落实习近平总书记系列重要讲话精神和治国理政新理念、新思想、新战略和区、市有关会议精神，紧紧围绕“4156”工作部署，齐心协力，扎实工作，有力地促进了全县经济总体平稳发展。

一、综合

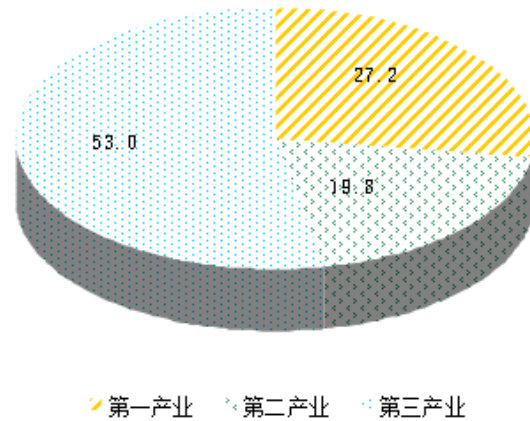
初步核算，2018 年，全年全县实现地区生产总值 64.9 亿元，同比增长 3.6%。其中：第一产业增加值 17.7 亿元，增长 4.4%；第二产业增加值 12.9 亿元，下降 10.8%；第三产业增加值 34.3 亿元，增长 9.6%。

图 1 2014-2018 年国内生产总值及其增长速度(万元、%)



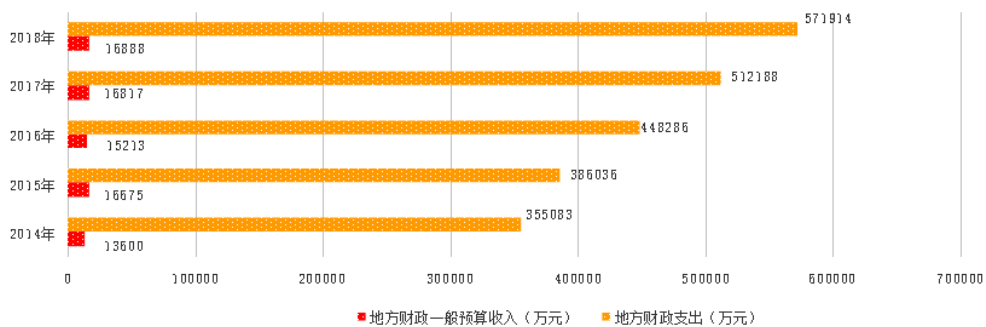
三次产业结构分别为 27.2%:19.8%:53.0%。三次产业对经济增长的贡献率分别为 30.3%、-70.4%和 140.1%,分别拉动经济增长 1.1、-2.5 和 5.0 个点。

图 2 2018 年三次产业增加值占地区生产总值比重(%)



全年全县完成地方一般公共预算收入 1.69 亿元，同比增长 0.4%，全县一般公共预算支出 57.2 亿元，增长 11.7%。其中：财政八项支出 36.6 亿元，同比增长 10.6%。

图 3 2014-2018 年全县一般公共预算收入支出(万元)



年末全县户籍总人口 496004 人。其中：城镇人口 72659 人，占总人口的 14.7%，乡村人口 423345 人，占总人口的

85.3%。汉族人口 202275 人，占总人口的 40.8%，回族人口 293526 人，占总人口的 59.2%。

年末全县常住人口 352615 人。其中，城镇人口 100620 人，占总人口比重为 28.5%，乡村人口 251995 人，占总人口的比重为 71.5%。人口出生率为 20.88‰，比上年提高了 4.79 个百分点，死亡率为 5.91‰，比上年提高了 1.27 个百分点，人口自增率为 14.97‰，比上年提高了 3.52 个百分点。

表 1 2018 年末全县户籍总人口数及其构成。

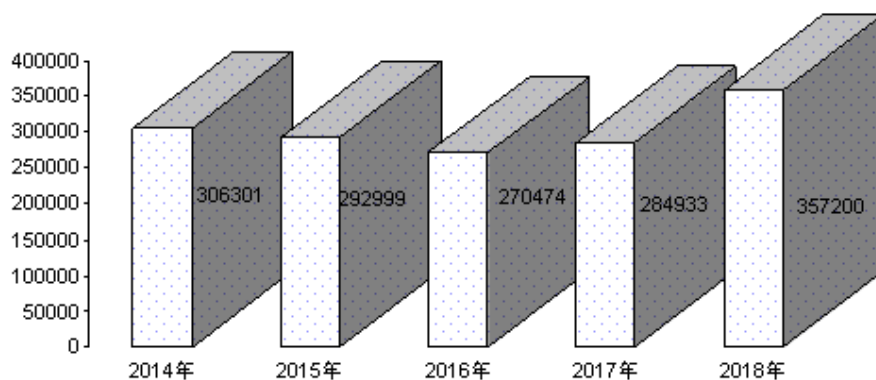
指 标	年末人数(人)	比重(%)
全县总人口	496004	100.0
其中:城镇	72659	14.7
乡村	423345	85.3
其中:男	257268	51.9
女	238736	48.1
其中:0-17 岁(含不满 18 周岁)	155659	31.4
18-34 岁(含不满 35 周岁)	143096	28.9
35-59 岁(含不满 60 周岁)	141807	28.5
60 岁及以上	55442	11.2

二、农业

全年全县实现农林牧渔业总产值 38.7 亿元，同比增长 4.4%。其中：农业产值 28.0 亿元，同比增长 4.7%；牧业产值 8.3 亿元，同比增长 4.9%。全年实现农林牧渔业增加值 18.91 亿元，同比增长 4.4%。

全年全县粮食播种面积 151.87 万亩，全县粮食产量 35.72 万吨，比上年增长 21.09%，粮食单产增长 19.21%。其中：夏粮产量 5.80 万吨，同比增长 32.96%，秋粮产量 29.92 万吨，同比增长 19.0%。

图 4 2014-2018 年全县粮食产量(吨)



全年猪牛羊禽等肉产量 23128 吨，比上年增长 2.2%。其中：猪肉产量 2360 吨，增长 12.9%；牛肉产量 15104 吨，增长 4.0%。生猪存栏 30585 头，比上年下降 1.0%，生猪出栏 31083 头，增长 2.2%；牛存栏 156365 头，比上年增长 8.3%，牛出栏 99407 头，同比增长 3.7%；羊存栏 250870

只，比上年增长 9.1%，羊出栏 212170 只，比上年同降 1.7%，全县畜牧业稳步发展。

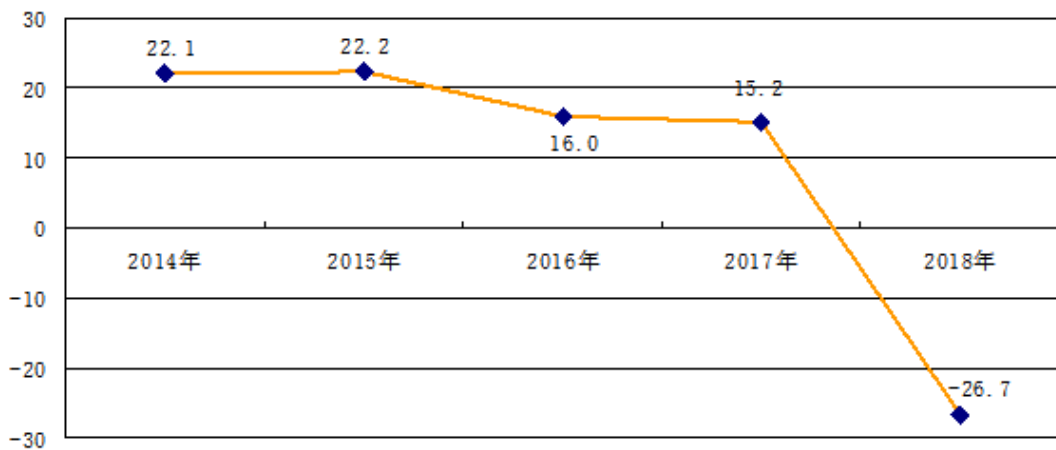
三、工业和建筑业

全年完成全部工业增加值 41946 万元，同比增长 3.2%。其中：规模以上工业增加值增长 8.6%；完成全部建筑业增加值 86814 万元，同比下降 16.5%。

四、固定资产投资

全年累计完成固定资产投资 42.7 亿元，同口径下降 26.7%。其中：厅局及农户完成投资 18.9 亿元，同口径下降 25.6%；完成地方投资 17.1 亿元，同口径下降 14.5%；完成房地产投资 6.7 亿元，同口径下降 47.7%。

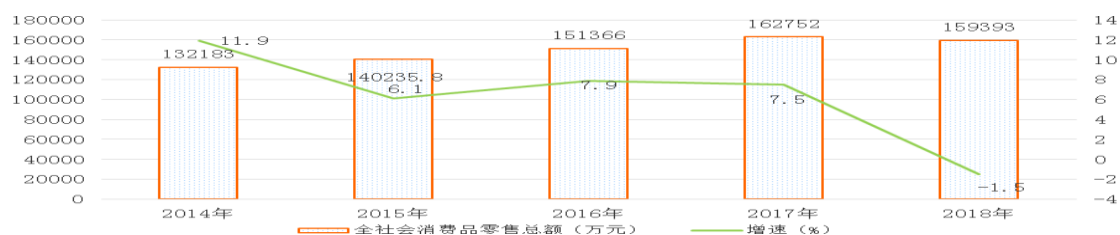
图 5 2014-2018 年全县社会固定资产投资增速(%)



五、商贸、住餐业

全年全县实现社会消费品零售总额 15.9 亿元，比上年下降 1.5%。从销售地区看：乡村消费品零售额实现 5.9 亿元，下降 0.8%，城镇消费品零售额实现 10.03 亿元，下降 1.9%。从行业看：全县批发业实现销售额 1.8 亿元，下降 6.5%；零售业实现销售额 5.3 亿元，下降 4.0%；住宿业实现营业额 0.2 亿元，下降 52.7%；餐饮业实现营业额 8.5 亿元，增长 4.5%。

图 6 2014-2018 年社会消费品零售总额及增速(万元、%)



六、金融

年末全县金融机构各项存款余额为 101.37 亿元，同比增加 13.37 亿元，增长 15.19%；全县金融机构各项贷款余额为 45.35 亿元，同比增加 10.07 亿元，增长 28.54%。

七、人民生活

全县城镇居民人均可支配收入 25215.9 元，同比增加 1976.3 元，增长 8.5%；农村居民人均可支配收入 9308.0 元，同比增加 907.3 元，增长 10.8%。

图 7 2014-2018 年西吉县城乡居民收入(元)

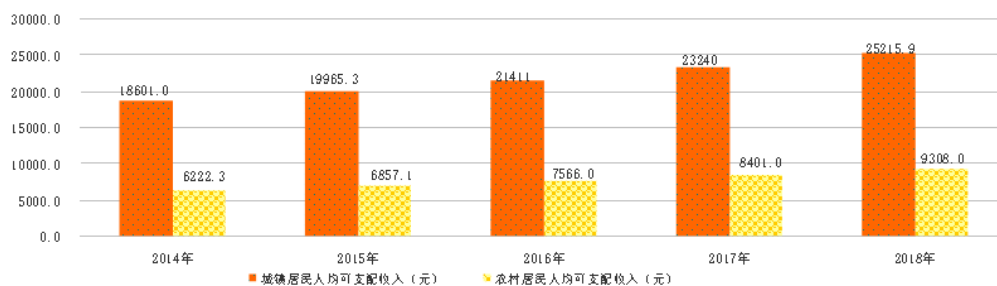
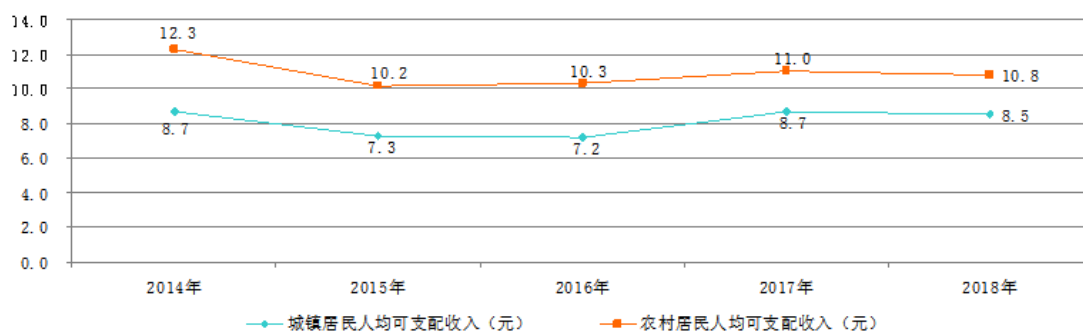


图 8 2014-2018 年全县城乡居民收入增速(%)



八、教育与文化

年末全县各类学校 348 所，其中：普通中学 28 所，中等职业学校 1 所，小学 319 所；全县教职工 5227 人，其中：普通中学教职工 2599 人，职业学校 226 人，小学教职工 2402 人。小学学龄儿童入学人数 33537 人，其中女儿童 16197 人。学龄儿童入学率 100%。

年末全县艺术表演团 5 个，从业人员 175 人，公共图书馆 1 个，藏书 125000 本，从业人员 38 人，文化馆 1 个，从业人员 47 人；乡文化站 19 个，从业人员 85 人。

九、卫生和社会服务

年末全县共有医疗卫生机构 371 个，其中：医院 35 个（县及县以上医院 2 个），门诊部、所 333 个，疾病预防控制中心 1 个，卫生综合监督所 1 个，妇幼保健所 1 个。卫生技术人员 1251 人，其中：医生 804 人。每千人拥有卫生技术人员 3.6 人，每千人拥有医生 2.3 人，卫生机构病床数 1258 张。

十、安全生产

2018 年，亿元地区生产总值生产安全事故死亡人数为 0.25 人，同比下降 2.31%；工矿商贸企业就业人员 10 万人，生产安全事故死亡人数为零，同比持平；道路交通万车死亡人数为 1.4 人，同比下降 1.41%。全县安全生产形势保持总体稳定。

附:2018 年全县主要经济指标完成情况一览表

表 2 2018 年全县主要经济指标完成情况一览表

指 标	单位	2018 年	增速(%)
一、地区生产总值	亿元	64.92	3.6
#第一产业	亿元	17.66	4.4
第二产业	亿元	12.88	-10.8
第三产业	亿元	34.38	9.6
二、全社会固定资产投资总额	亿元	42.73	-26.7
三、社会消费品零售总额	亿元	15.9	-1.5
四、财政收支			
地方公共财政预算收入	亿元	1.69	0.4
公共财政预算支出	亿元	57.2	11.7
五、人民生活			
城镇居民人均可支配收入	元	25215.9	8.5
农民人均可支配收入	元	9308.0	10.8