

# 2019 年澄江市 国民经济和社会发展统计公报

澄江市统计局

2020 年 3 月

2019 年，是新中国成立 70 周年，也是澄江应对新挑战，奠定新格局、实现新跨越的重要一年，市人民政府在上级党委、政府和澄江市委的坚强领导下，在市人大、市政协的监督支持下，市政府团结依靠全市人民，深入学习贯彻落实习近平新时代中国特色社会主义思想 and 党的十九大精神，全面贯彻落实中央和省、市决策部署，围绕“三个国际城市”发展定位，深入实施“生态立县、旅游强县、开放活县”三大战略坚持稳中求进工作总基调，扛重责、打硬仗、破瓶颈，以雷霆之势彰显澄江担当，奋力推进澄江经济社会高质量发展。

## 一、综合

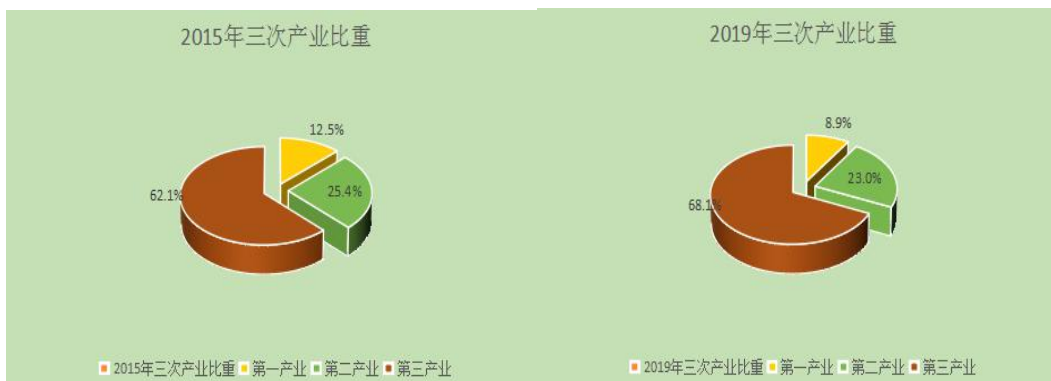
2019 年，全市完成现价生产总值(GDP)1397636 万元，按可比价计算增长 6.8%。分产业看：第一产业增加值 124873 万元，增长 2.7%；第二产业(工业、建筑业)增加值 321467 万元，增长-3.3%；第三产业增加值 951296 万元，增长 11.9%。三次产业结构由上年的 9.2:25.0:65.8 调整为 8.9:23.0:68.1，一、二、三产业分别拉动 GDP 增长 0.3、-0.9、7.4 个百分点，对 GDP 增长的贡献率分别为 4.0%、-13.4%、109.4%。全市人

均生产总值达到 76625 元，按可比价计算增长 6.3%。全市非公经济增加值达 866620 万元，按可比价计算增长 6.8%，占 GDP 的比重为 62.0 %。

图1 2015—2019年澄江市生产总值（GDP）及其增速



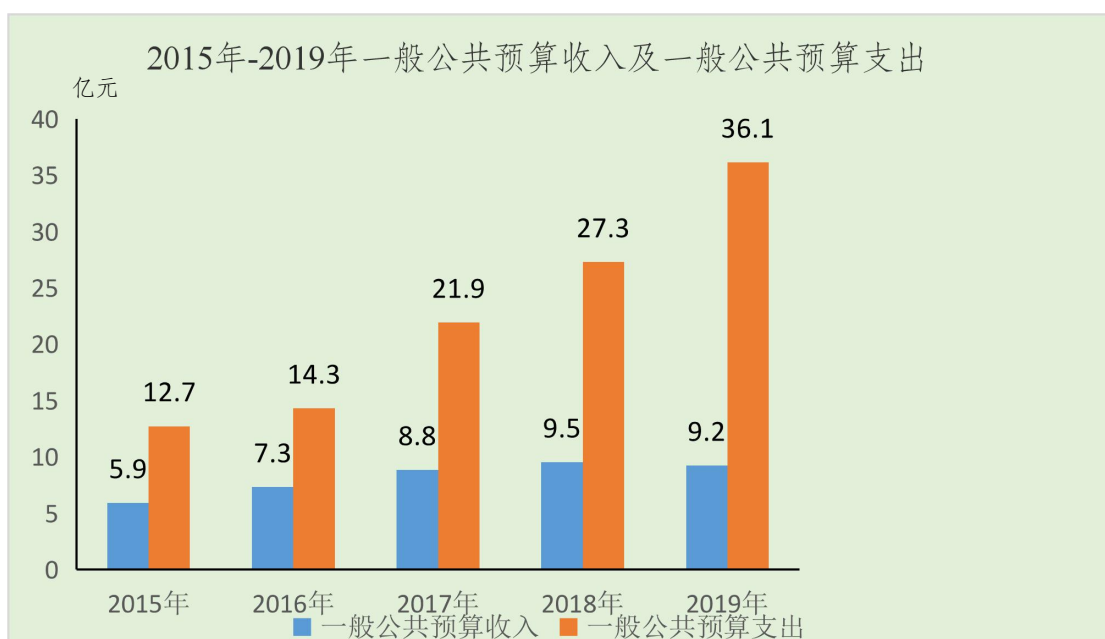
图2 2015年、2019年三次产业比重对比



财政收支稳定增长。2019年全市一般公共预算收入完成 92199 万元，下降 3.1%。其中：国内增值税完成 6469 万元，减少 19.2%；企业所得税完成 2497 万元，增长 37.7%；个人

所得税完成 638 万元，减少 43.3 %；城市维护建设税完成 2420 万元，增长 11.1%。

2019 年全市一般公共预算支出完成 361034 万元，增长 32.5%。八项支出合计 282903 万元，增长 28.3%。其中：一般公共服务支出 55431 万元，增长 11.3%；公共安全支出 11251 万元，增长 5.3%；教育支出 43274 万元，增长 9.8%；科学技术支出 824 万元，增长 18.6%；社会保障和就业支出 34360 万元，增长 2.8%；卫生健康支出 18924 万元，增长 5.7%；节能环保支出 70173 万元，增长 73.0%；城乡社区支出完成 48666 万元，增长 73.6%。



**消费价格基本稳定：**2019 年居民消费价格（CPI）累计比上年上涨 1.9%。从结构上看：食品烟酒上涨 4.8%，衣着类上涨-0.1%，居住类上涨 2.1%，生活用品及服务类上涨 0.1%，交通和通信类上涨-1.4%，教育文化和娱乐类上涨 0.3%，医疗保健类上涨 0.8%，其他用品和服务类上涨-0.1%。

## 澄江市 2019 年居民消费价格比上年涨跌幅度

指 标	2019 年指数 (上年=100)	比上年 涨跌(%)
居民消费价格总指数	101.9	1.9
其中：食品烟酒	104.8	4.8
衣 着	99.9	-0.1
居 住	102.1	2.1
生活用品及服务	100.1	0.1
交通和通信	98.6	-1.4
教育文化和娱乐	100.3	0.3
医疗保健	100.8	0.8
其他用品和服务	99.9	-0.1

## 二、农业

2019 年，农林牧渔业总产值（现价）完成 205060 万元，可比价（下同）增长 2.8%。其中：农业(种植业)产值 191450 万元，增长 15.6%；林业产值 875 万元，增长 3.9%；畜牧业产值 8327 万元，减少 69.8%；渔业产值 3377 万元，增长 7.6%；农林牧渔服务业产值 1031 万元，增长 3.9%。农林牧渔业增加值（现价）完成 125419 万元，可比价（下同）增长 2.7%。其中：农业增加值 120304 万元，增长 2.5%；林业增加值 762 万元，增长 25.3%；畜牧业增加值 2068 万元，减少 1.5%；渔业增加值 1739 万元，增长 7.6%；农林牧渔服务业增加值 546 万元，增长 4.8%。

**种植业：**2019 年，全市农作物总播种面积 31.8587 万亩，减少 14.8%；粮食作物播种面积 6.7959 万亩，减少 22.8%；蔬菜种植面积 20.7804 万亩，减少 9.8%；烤烟种植面积 5.1815

万亩，增长 15.6%。全年农作物播种面积的复种指数由上年的 199.36% 下降到 131.8%，下降了 68 个百分点。粮食作物播种面积与非粮食作物播种面积比例由上年的 18.26:81.74 调整为 2019 年的 17.65: 82.35，非粮食作物比重比上年下降 0.6 个百分点。

### 2019 年主要农产品面积产量

指 标 名 称	单 位	累 计 绝 对 值		累 计 增 减	
		本 年	上 年 同 期	增 减 数	增 幅
		累 计 数	累 计 数	(+, -)	(+, -%)
全年农作物生产情况		—	—	—	—
1、全年农作物播种面积	亩	318587	373881	-55294	-14.8
(1) 大春农作物播种面积	亩	187791	227103	-39312	-17.3
(2) 小春农作物播种面积	亩	130796	146778	-15982	-10.9
2、全年粮食播种面积	亩	67959	87984	-20025	-22.8
单 产	公斤	378	398	-20	-5.0
全年粮食总产	万公斤	2566	3498	-932	-26.6
(1) 大春粮食播种面积	亩	49783	55898	-6115	-10.9
单 产	公斤	470	499	-29	-5.8
总 产	万公斤	2339	2789	-450	-16.1
(2) 小春粮食播种面积	亩	18176	32086	-13910	-43.4
单 产	公斤	124	221	-97	-43.9
总 产	万公斤	226	709	-483	-68.1
3、非粮作物播种面积	亩	250628	285897	-35269	-12.3
其中：(1) 烤烟面积	亩	51815	44824	6991	15.6
单 产	公斤	168	144	24	16.7
总 产	万公斤	869	644	225	35.0

(2) 蔬菜面积	亩	207804	230367	-22563	-9.8
总 产	万公斤	21887	24422	-2535	-10.4

**林业：**2019年全市林业用地面积57万亩（含非林业部门管理林地8.3万亩），其中：有林地面积37.5万亩，森林覆盖率34.81%。全年完成义务植树40.03万株，全市共发生各类破坏森林资源和野生动植物案件131起，查处131起，综合查处率100%。全年共发生森林火警、火灾35起，无特大森林火灾发生。实施森林病虫害防治面积5.8万亩，防治率达到100%；采伐木材7089.32立方米，木材调运检疫2162m<sup>3</sup>，苗木调运检疫136.78万株。

**畜牧业：**2019年，全市肉类总产量191.43万公斤，减少76.4%；牛奶产量14.6万公斤，减少93%；禽蛋产量5.54万公斤，减少96.8%。

### 2019年主要畜牧产品产量和牲畜存(出)栏如下：

指 标 名 称	单 位	累 计 绝 对 值		累 计 增 减	
		本 年 累 计 数	上 年 累 计 数	增 减 数	增 幅
1、大牲畜期末存栏	头	2834	10531	-7697	-73.1
2、生猪期末存栏	头	6127	24252	-18125	-74.7
3、羊期末存栏	只	9909	32831	-22922	-69.8
4、家禽期末存栏	万只	5.75	62.48	-56.73	-90.8
5、大牲畜年内出栏	头	1256	3780	-2524	-66.8
6、生猪年内出栏	头	14142	46036	-31894	-69.3
7、羊年内出栏	只	9242	15284	-6042	-39.5
8、家禽年内出栏	万只	10.96	162.66	-151.7	-93.3

9、肉类总产量	万公斤	191.43	811.58	-620.15	-76.4
其中：猪肉产量	万公斤	126.46	391.59	-265.13	-67.7
家禽肉产量	万公斤	23.28	331.64	-308.36	-93.0

**渔业：**全市水产品产量 1283 吨，比上年减少 403 吨，减少 23.9%。

**农业生产条件继续改善，设施不断完善。**2019 年全市建设水利工程 11 件，水利建设投入资金 4804 万元。新增有效灌溉面积 0 亩，改善灌溉面积 5.63 亩；治理水土流失面积 14 km<sup>2</sup>。拥有水库、坝塘 134 座，其中：中型水库 2 座，小（一）型水库 5 座，小（二）型水库 31 座，坝塘 96 座。总库容 4400 万立方米，蓄水工程设计供水能力 2700 万立方米。全市农业机械总动力 13.5 万千瓦，拥有拖拉机 2158 辆。农用化肥施用量 18796 吨，地膜覆盖面积 10.0366 万亩，农药使用量 123.46 吨，农村用电量 4562.08 万。

### 三、工业和建筑业

2019 年，全市完成全部工业增加值 119193 万元，按可比价计算下降 12.9%，拉动 GDP 增长-1.7 个百分点，对 GDP 增长的贡献率为-25.3%。全市规模以上工业企业 23 户，增加值按可比价计算下降-22.6%。规模以下工业企业增加值按可比价计算比上年增长 2.8%。

规模以上工业企业工业产值分行业情况：

规模以上工业企业工业产值分行业情况：1、非金属矿物制品业。水泥制造及水泥制品业完成工业总产值 110771 万元，

同比增长 27.5%；实现增加值 34685 万元，同比减少 4.8%。2、农副食品加工业。农副食品加工业完成工业总产值 41112 万元，同比增长 27.4%；实现增加值 5590 万元，同比增长 26.1%。3、食品制造业。食品制造业完成工业总产值 7821 万元，同比减少 24.9%；实现增加值 1507 万元，同比减少 24.4%。4、橡胶和塑料制品业。塑料制品业完成工业总产值 1846 万元，同比减少 33.2%；实现增加值 319 万元，同比减少 32.1%。5、化学原料及化学制品制造业。化学原料及化学制品制造企业完成工业总产值 159996 万元，同比减少 34.4%；实现增加值 31196 万元，同比减少 38.8%。其中：磷化工生产企业完成工业总产值 137167 万元，同比减少 40.1%；实现增加值 27516 万元，同比减少 43.5%。6、金属制品业。金属制品企业完成工业总产值 1992 万元，同比减少 33.5%；实现增加值 408 万元，同比减少 34.6%。7、通用设备制造业。通用设备制造企业完成工业总产值 3402 万元，同比增长 6.5%；实现增加值 798 万元，同比增长 7%。8、电力行业。发电、供电企业完成工业总产值 21469 万元，同比减少 33.4%；实现增加值 1956 万元，同比减少 31.4%。其中：发电企业完成工业总产值 10071 万元，同比减少 31.6%，实现增加值 1061 万元，同比减少



31.1%；供电企业完成工业总产值11398万元，同比减少34.9%，实现增加值895万元，同比减少32.1%。建筑材料、农副食品加工业、食品制造业、橡胶及塑料制品制造业、化学原料及制品制造业、电力生产及供应业、水的生产和供应业等形成了多点支持发展的局面。

### 2019年主要工业品产品产量及其增长速度

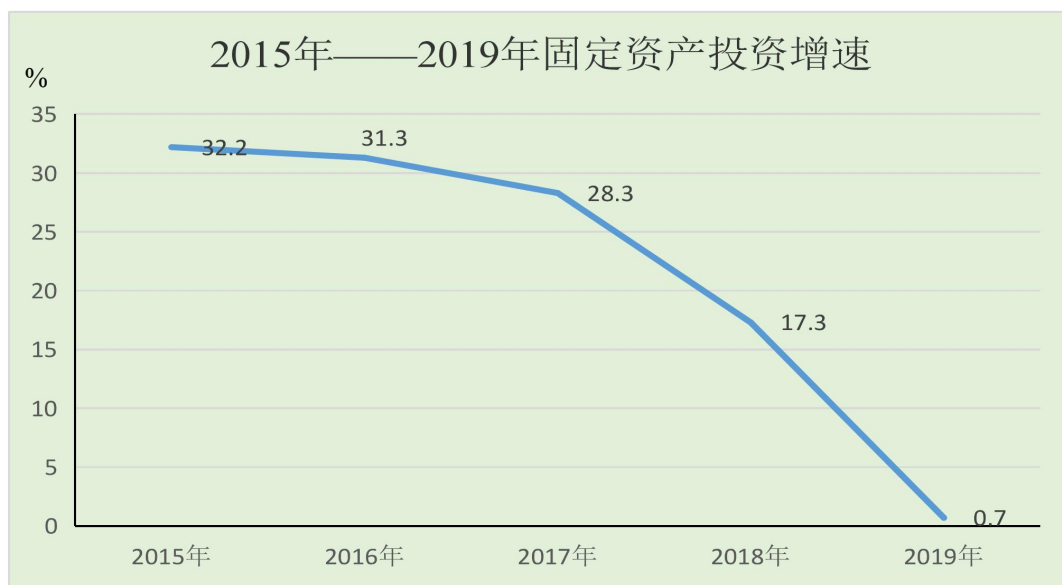
指标名称	单位	累计绝对值		累计增减	
		本年 累计数	上年 累计数	增减数	增幅 (+、-%)
饲料	吨	90192	61990	28202	45.5
食品添加剂	吨	11799	15949	-4150	-26.0
磷酸（含量85%）	吨	99363	120630	-21267	-17.6
黄磷	吨	46495	95054	-48559	-51.1
磷酸一铵（实物量）	吨	44396	45326	-930	-2.1
磷酸二铵（实物量）	吨	54618	23082	31536	136.6
塑料制品	吨	1317	1975	-658	-33.3
硅酸盐水泥熟料	吨	1524000	1392888	131112	9.4
水泥	吨	2191445	1906398	285047	15.0
商品混凝土	立方米	606629	538793	67836	12.6
砖	万块	136851	140877	-4026	-2.9

2019年，全县完成建筑业增加值205667万元，按现价计算增长8.5%，完成现价总产值220437万元，增长35.7%。全县具有资质等级证的建筑施工企业26家，资质建筑业期末人数7528人，其中工程技术人员1898人，比重为25.2%。

2019年资质以上建筑企业房屋施工面积59.8万平方米，增长11.6%；房屋竣工面积32.3万平方米，下降3.3%。

#### 四、固定资产投资

2019年，澄江市完成固定资产投资（不含农户）1213889万元，增长0.7%。其中：房地产开发投资572637万元，增长37.4%；分产业看，第一产业完成投资76233万元，增长25.1%；第二产业（工业投资）完成投资77163万元，下降44.2%；第三产业完成投资1060493万元，增长5.4%。从施工和新开工项目情况看，2019年在库项目86个，在建77个，其中续建项目52个，新建项目25个。从投资规模看，亿元以上项目34个，完成投资110.51亿元；亿元以下项目43个，完成投资10.88亿元。

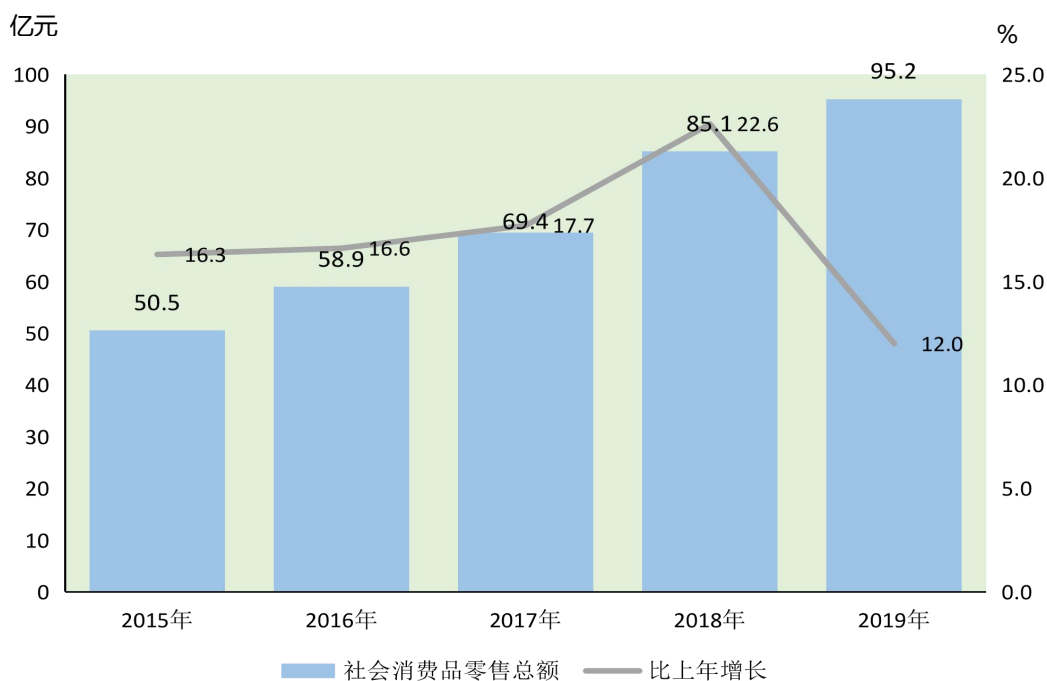


#### 五、国内贸易和对外经济

**国内贸易：**2019年实现社会消费品零售总额952246万元，比上年增长12.0%。按经营地统计，城镇消费品零售额803341万元，增长11.7%；乡村消费品零售额148905万元，增长13.1%。按消费形态统计，批发业销售额362851万元，增长

16.4%；零售业销售额 673381 万元，增长 14.6%；住宿业营业额 126017 万元，增长 18%；餐饮业营业额 224164 万元，增长 17.4%。

2015年—2019年社会消费品零售总额及其增长速度



**招商引资：**2019年，全市招商引资实际利用市外国内资金 109.4 亿元，比上年增加 14.38 亿元，增长 15.14%。重点包装、宣传、推介项目 63 个。

## 六、交通运输、邮电和旅游

**交通运输：**2019年，全市境内公路通车里程为 2612.19 公里(含石安公路过境线 10 公里)。其中：按行政等级划分，有国省道 153.06 公里，市道 164.73 公里，乡道 744.07 公里，村道 42.35 公里，专用公路 9.87 公里；按技术等级划分：有二级公路 62.72 公里，三级公路 73.4 公里，四级公路 1351.99 公里。公路密度 345.57 公里/百平方公里。

开通了市城第一路至第十三路公交车、环湖公交车，共投放运行 122 辆，覆盖全市五个街道镇。

2019 年全市拥有各种机动车辆 49217 辆，其中：大型汽车 1130 辆，小型汽车 22226 辆，摩托车 25728 辆，三轮汽车、低速货车 1 辆，其他车辆 132 辆。

**邮电通信：**2019 年末，全市固定电话用户 6257 户，移动电话 148292 户，互联网宽带用户 159682 户。国内函件 6832 件；订销报纸 123 万份；杂志 6.2 万份；集邮业务量 7.95 万枚中集邮册数 1320 册。

**旅游：**2019 年全市接待国内外游客 631.48 万人次，与去年同期 584.22 万人次相比增长 8.09%，接待海外游客 607 人次，与去年同期 539 人次相比增长 12.62%，旅游总收入 683290.88 万元，与去年同期 557372.43 万元相比增长 22.59%。

2019 年含托管区全市共接待国内游客 1244.7 万人次，同比增长 9.02%，接待海外游客 1299 人次，同比增长 9.62%，实现旅游总收入 125.48 亿元，同比增长 23.04%。截止 12 月底住宿营业额增长 18%。

## **七、金融**

2019 年，金融业实现增加值 47412 万元，增长 21.3%。年末金融机构各项存款余额 1288667 万元，增长 13.6%，其中住户存款余额 820570 万元，增长 25.7%；金融机构各项贷款余额 932120 万元，增长 43.8%。存贷比 72.3%。比上年增长 15.2 个百分点。

## **八、科学技术、教育和广播电视事业**

**科技：**以提高自主创新能力和区域综合科技实力为目标，全面推动市域科技进步。2019年培育省级科技型中小企业3户、国家级科技型中小企业3户、国家高新技术企业3户。举办科普宣传及展览11次，发放科普宣传材料12500余份，观众22922余人次。

**教育：**2019年末，全市有中小学、幼儿园及职业学校87所，其中：普通中学6所，职业高级中学1所，小学41所，幼儿园38所。全市在校中小學生共18636人（含职业中学，不含幼儿园），其中：职业高级中学628人，普通中学6983人（高中2210人、初中4773人），小学11025人。在园幼儿5045人（学前班57人）。全市共有教职工1680人，其中：专任教师1636人，普通中学有专任教师679人，小学870人，幼儿园68人（不含民办）。全市有教学班529个，其中：普通高中39个，初中118个，小学372个，幼儿及学前班170个。全市小学学龄儿童入学率99.98%，少数民族儿童入学率100%，小学毕业生升学率100%，巩固率100%，辍学率0%；初中阶段学龄人口入学率99.5%，初中学龄人口毛入学率108.3%，升学率94.02%。全市九年义务教育阶段巩固率97.77%。全市有894名考生参加高考，上线人数884人，比上年增加41人，其中，本科上线235人。“三免一补”政策惠及学生102943人次，免补资金1696.68万元。

**广播电视：**2019年，全年开办电视栏目322期，共播出电视新闻稿1654条，其中，有576条被省、市电视台及广播

采用，播出新闻直通车节目 249 条，播公益广告 3240 条次、标语 2555 条次。年末，全市广播电视覆盖率 100%；广播节目综合人口覆盖率为 100%；电视节目综合人口覆盖率为 100%。

## 九、文化、体育和卫生

**文化：**2019 年，开展文化“三下乡”活动，放映电影 464 场（次），观众 5.1 万人（次），其中“2131”工程放映 364 场（次），观众 3.5 万人（次），广场电影周放映 95 场（次），观众 1.5 万人（次）。为活跃农村文化，举办文化广场晚会和文化专场演出 89 场。年末，全市有公共图书馆 1 个，图书室 54 个，总藏书量 20.5 万册，总流通 25.42 万人次，总流通图书 38.6 万册次，读者 23.51 万人次，外借图书 16.14 万册次，阅览 13.7 万人次。

**体育：**2019 年全市经常参加体育活动人数达 6.697 万人，占全市总人口比重的 37%。年末，全市共拥有体育场地 339 块，其中标准体育场地 196 块，占 58%，非标准体育场地 143 块，占 42%。

**卫生：**2019 年，年末，全市共有卫生医疗机构 79 个，其中镇及镇以上卫生机构 13 个；村级卫生所 38 个；个体医疗诊所 24 家；床位数 636 张；在职职工 1047 人，其中卫生技术人员 974 人（执业医师 348 人、职业助理医师 56 人、注册护士 428 人、药剂人员 48 人、检验人员 46 人、其他卫生技术人员 48 人），

占总人数的 93.03%。每千人口拥有卫生技术人员 5.35 人，拥有病床数 3.5 张；门诊人数 105807 人次，住院人次 18239 人。市内乙类传染病发病率 144.03/十万人，比上年下降 122.49/十万人，五苗覆盖率 98.58%，餐具、饮具合格率 100%。全年孕产妇建卡管理人数 1830 人，管理率 99.13%，孕产妇系统管理人数 1780 人，管理率 96.42%，七岁以下儿童保健人数 12728 人，儿童保健管理率为 99.56%，三岁以下儿童保健人数 5665 人，管理率为 98.85%。

## 十、城市建设

2019 年，共投资 25065.8 万元加强城市基础设施建设。市城建设区面积达 3.97 平方公里，城区道路长 53 公里，道路面积 103.4 万平方米，其中，人行道面积 19.39 万平方米，人均道路面积 32.72 平方米；供水管道总长 215.72 公里，年内供水总量 307.92 万立方米，出厂水水质合格率 100%，管网水细菌合格率 100%，管网水大肠菌群合格率 99.9%，管网水浊度合格率 100%；抚仙湖水质达 GB3838—2002 I 类标准。市城饮用水水源水质达标率 100%。

建成区路灯增至 4872 盏，路灯道路总长达 24.2 公里，安装夜景灯 11000 盏；城市绿化覆盖面积 189.31 公顷，建成区绿化覆盖率 40.07%，建成区园林绿地面积 156.94 公顷，人均公园绿地面积 11.96 平方米；人均公共绿地面积 34.0 平方米(包

括公园绿地面积及天然绿地面积（防护绿地）；抚仙湖水质达 GB3838—2002 I 类标准。市城饮用水水源水质达标率 100%。

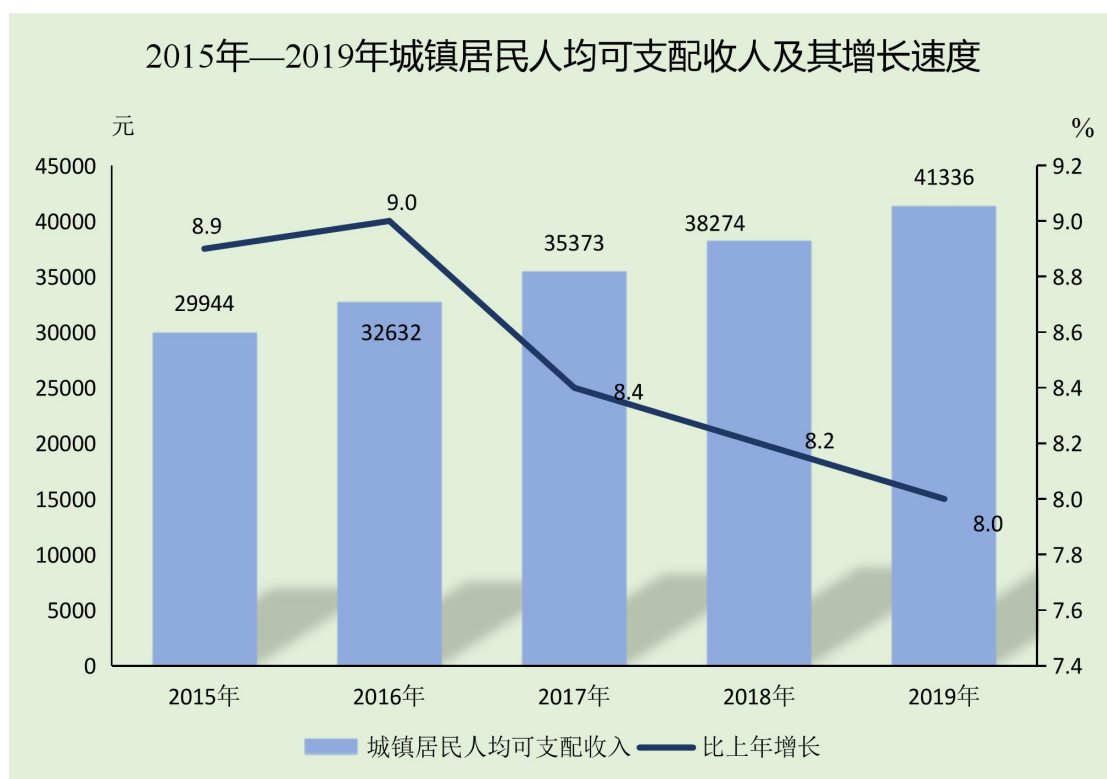
## 十一、人民生活和社会福利

**农村居民生活水平逐年改善：**据我市农村住户抽样调查资料表明：2019 年，全市农村居民人均总收入 24472 元，增长 13.7%，农村居民人均可支配收入 16775 元，增长 10.1%。农村居民人均生活消费支出 14391 元，其中：食品支出 3119 元，占生活消费支出的 21.7%；衣着支出 575 元，占生活消费支出的 4.0%；居住支出 4735 元，占生活消费支出的 32.9%；家庭设备及服务用品支出 492 元，占生活消费支出的 3.4%；医疗保健支出 1122 元，占生活消费支出的 7.8%；交通和通讯支出 2066 元，占生活消费支出的 14.4%；教育文化娱乐及服务支出 2061 元，占生活消费支出的 14.3%；其它商品和服务消费支出 221 元，占生活消费支出的 1.5%。农村居民人均居住住房面积为 69 平方米。

凤麓街道办事处农村居民人均可支配收入 18946 元，增长 10.3%；龙街街道办事处农村居民人均可支配收入 17218 元，增长 10.2%；右所镇农村居民人均可支配收入 17181 元，增长 10.1%；海口镇农村居民人均可支配收入 16045 元，增长 9.9%；九村镇农村居民人均可支配收入 16007 元，增长 9.7%。



**城镇居民生活水平进一步提高:**据城镇居民住户抽样调查资料显示,2019年城镇居民人均可支配收入41336元,增长8.0%。城镇居民人均生活消费支出26747元,在生活消费支出中:1、食品支出5394元,占生活消费支出的20.2%;2、衣着支出898元,占生活消费支出的3.4%;3、居住支出6849元,占生活消费支出的25.6%;4、家庭设备及服务用品支出846元,占生活消费支出的3.2%;5、医疗保健支出2373元,占生活消费支出的8.9%;6、交通和通讯支出6524元,占生活消费支出的24.4%;7、教育文化娱乐及服务支出3538元,占生活消费支出的13.2%;8、其它商品和服务消费支出324元,占生活消费支出的1.1%。城镇居民人均住房面积86平方米。



**职工工资增加:**2019年末,全县单位从业人员10853人,其

中：在岗劳务合计 9380 人；从业人员工资总额 102897 万元，其中：在岗劳务合计工资总额 98100 万元；从业人员平均工资 95798 元，其中：在岗劳务合计平均工资 105325 元。

**社会福利事业进一步加强：**2019 年，全市享受优抚对象的人数 1887 人，发放优抚金总额 1300 万元。集体办敬老院 5 个，实有床位 222 张，年末在院人数 81 人；社会困难救济 771 人次，支出 271.01 万元；已享受居民低保的户数 2892 户，人数 5325 人，其中：城镇居民 1098 户、1910 人，发放低保金 1093.42 万元，农村居民 1794 户、3415 人，发放低保金 1193.65 万元。全年发放低保资金 2287.08 万元。

## **十二、劳动就业、社会保障和安全生产**

**再就业工作成效显著：**2019 年，全市城镇新增就业人员 3243 人，帮助就业困难人员实现就业 778 人，城镇下岗失业人员再就业 933 人，开发公益性岗位 611 个，全市城镇登记失业率为 3.06%。

**社会保障体系逐步完善：**2019 年全市参加基本养老保险人数 105131 人，其中参加城镇职工养老保险人数 20022 人，基本养老保险参保人数完成率 102.22%。其中：机关事业单位养老保险参保缴费人数 4656 人；企业缴费人数 9912 人。全年养老保险应征基金 18450 万元(其中企业 8484 万元，机关 9966 万元)，实际征收合计 20752 万元，其中企业 10763 万元(含历年补缴 67 万元，个体缴费 2289 万元)，机关 9989 万元，基金收缴率 112.5%。全年工伤保险参保人数 16306 人，全年应征基金 727.84 万元，实际征收 716.37 万元，基金收缴率 98.4%。

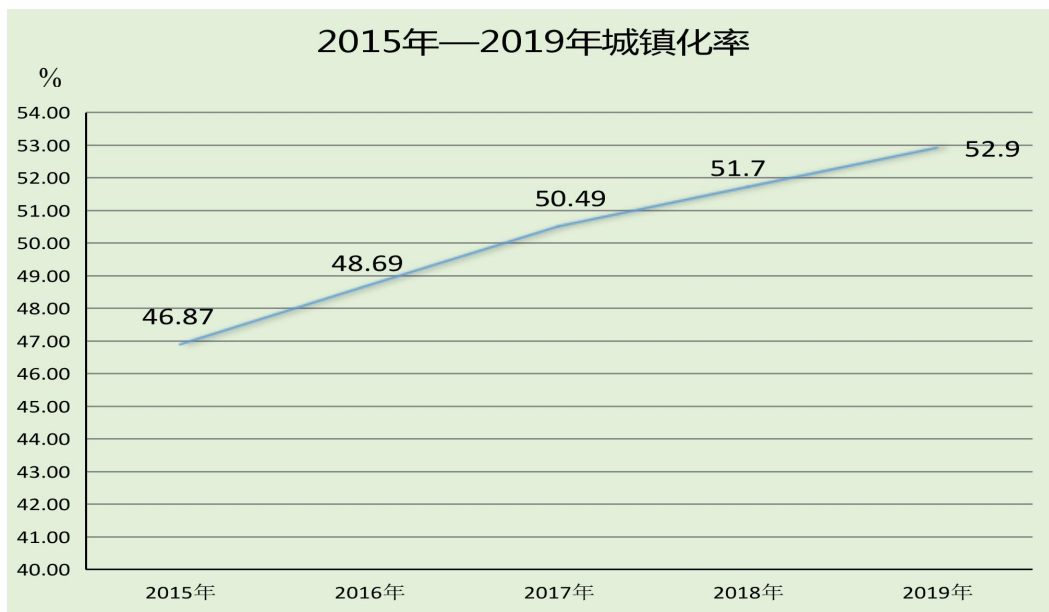
其中：企业工伤保险参保人数 7836 人，全年应征基金 281.26 万元，实际征收 271.28 万元，基金收缴率 96.5%；按项目参加工伤保险人数 3625 人，全年应征基金 263.09 万元，实际征收 263.09 万元，基金收缴率 100%；机关事业单位参加工伤保险人数 4845 人，全年应征基金 183.49 万元，实际征收 182 万元，基金收缴率 99.2%。全年生育保险参保人数 12663 人，全年应征基金 640.55 万元，实际征收 636.15 万元，基金收缴率 99.3%。其中：企业生育保险参保人数 7818 人，全年应征基金 518.28 万元，实际征收 513.52 万元，基金收缴率 99.1%。机关事业单位参加工伤保险人数 4845 人，全年应征基金 122.27 万元，实际征收 122.6 万元，基金收缴率 100.2%。

参加职工和城乡居民基本医疗保险人数 180084 人，其中参加城乡居民基本医疗保险人数 163506 人，全市基本医疗保险参保人数完成率 100.72%。参加大病医疗保险人数 180084 人，参保率 100.72%。

**安全生产目标任务得到有效控制：**2019 年，全市共发生各类伤亡事故 6 起、死亡 8 人；其中，生产经营性道路交通事故死亡 0 人；工矿商贸事故死亡 8 人。已连续 14 年杜绝一次死亡 10 人以上的重特大事故。

### **十三、人口与计划生育**

**人口：**2019 年年末全市常住人口为 18.27 万人（含阳宗），比上年末增加 0.07 万人，年末全市城镇化率达 52.9%，比上年提高 1.2 个百分点。人口自然增长率 6.02‰，比上年降低 0.03 个百分点。出生率 13.68‰，死亡率 7.66‰。



公安部门提供的年末总户数 69850 户（含阳宗 9949 户），总人口 174042 人（含阳宗 25854 人），其中：城镇人口 66785 人（含阳宗 6196 人），乡村人口 107257 人（含阳宗 19658 人）。在总人口中，男性人口 86521 人（含阳宗 12936 人），女性人口 87521 人（含阳宗 12918 人）。

**计划生育：**2019 年末，已婚育龄妇女人数 34837 人，领取独生子女证人数 4426 人，领证率 12.69%，比上年上升 0.49 个百分点；落实节育措施人数 28298 人，节育率 81.23%，比上年上升 2.58 个百分点；当年施行计划生育手术例数 793 人。全年累计共办理农业人口独生子女证 163 户，比上年上升 213.46%。

注：①生产总值、增加值、农林牧渔业总产值绝对数为现价，增长速度按可比价计算。

②民政、计生等数据不含阳宗镇数据。

③公报部分数据为快报数。