

2022 年若尔盖县国民经济统计公报

2022 年，我县始终坚持以习近平新时代中国特色社会主义思想为指导，深入贯彻落实党的二十大精神和省州各项决策部署，在县委和县政府坚强领导下，围绕“世界最美高原湿地生态旅游目的地”建设任务，紧扣“首听号令、两核驱动、三富同推、四区共建”工作思路，科学统筹疫情防控和经济社会发展，坚持“稳字当头、稳中求进”总基调，敢于攻坚，善于克难，较好完成了全年各项经济社会发展目标任务，全力绘就了我县黄河流域生态保护和高质量发展新画卷。

一、综合

初步核算，全年国内生产总值完成 319390 万元，全州排位第 6 位，按可比价格计算，比上年增长 1.5%，比全州增速高 0.2 个百分点，全州排位第 5 位。分季度看，一季度同比增长 5.1%，二季度同比增长 2.6%，三季度同比增长 0.5%，四季度同比增长 1.5%。分产业看，第一产业完成增加值 143860 万元，比上年增长 4.7%，对经济增长的贡献率为 143.8%，拉动经济增长 2.1 个百分点；第二产业完成增加值

14047 万元,比上年下降 4.6%,对经济增长的贡献率为-13.1%,拉低经济 0.2 个百分点;第三产业完成增加值 161483 万元,比上年下降 0.9%,对经济增长的贡献率为-30.7%,拉低经济 0.4 个百分点。

第一产业增加值占国内生产总值的比重为 45%,第二产业增加值比重为 4.4%,第三产业增加值比重为 50.6%。

图 1: 若尔盖县近 5 年国内生产总值 (万元)

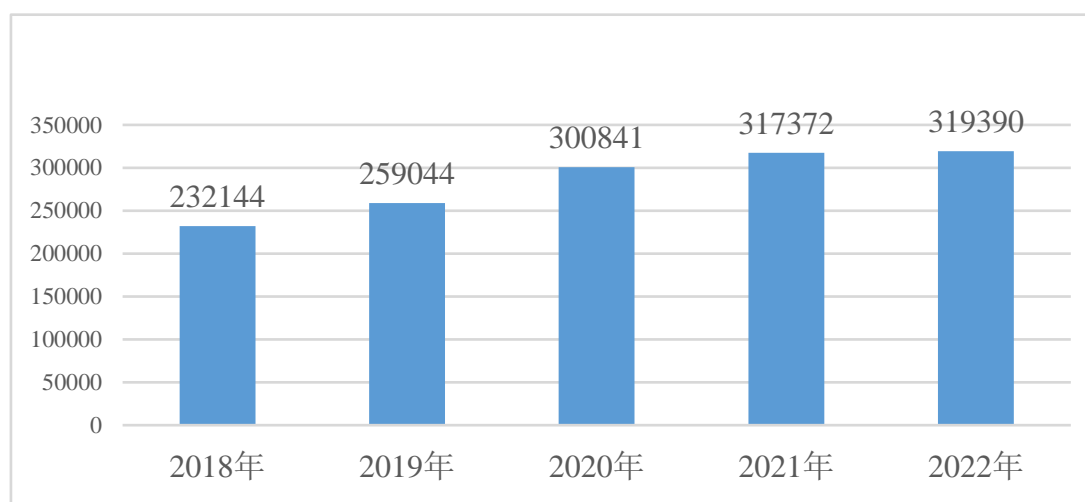


图 2: 若尔盖县近 5 年国内生产总值速度 (%)

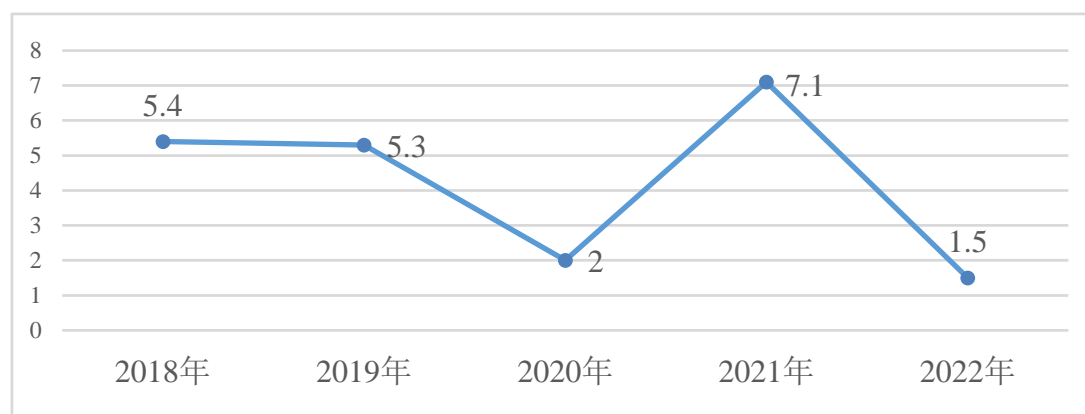


图 3：若尔盖县近 5 年国内生产总值三次产业情况（万元）

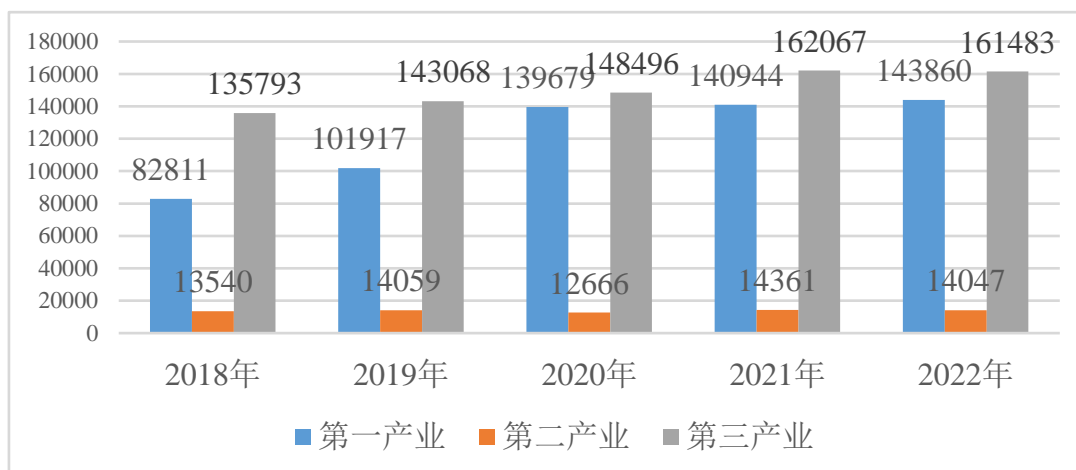
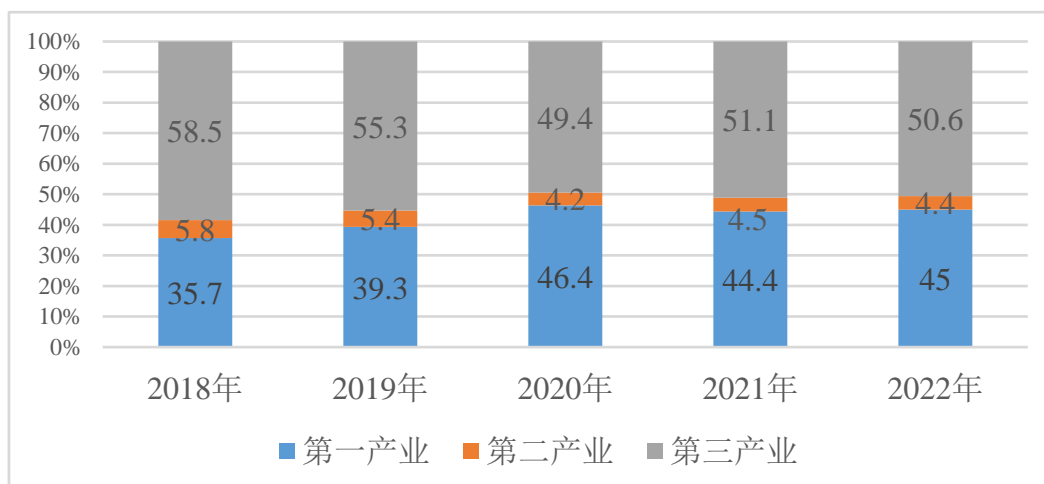


图 4：若尔盖县近 5 年国内生产总值三产比重（%）



二、农业

2022 年全县农林牧渔服务业总产值 215614 万元，比上年增长 4.9%，其中农业 8310 万元，比上年增长 2.4%；林业 680 万元，比上年增长 44.3%；牧业 201523 万元，比上年增长 5.3%；农林牧渔服务业 5101 万元，比上年增长 1.3%。

全年粮食播种面积 2154 公顷，比上年增长 0.1%。全年粮食总产量 6257 吨，比上年下降 0.7%。油料产量 1025 吨，

比上年下降 6.5%。

全年肉产量 24916 吨，比上年增长 6.1%。其中，猪肉产量 1205 吨，比上年增长 1.5%；牛肉产量 19509 吨，比上年增长 8.3%；羊肉产量 4202 吨，比上年下降 1.6%；牛奶产量 48060 吨，比上年增长 20.3%。年末生猪存栏 12351 头，比上年下降 32.6%；年末牛存栏 460217 头，比上年增长 1.9%，年末羊存栏 490529 头，比上年下降 4.9%。农业机械总动力 2.95 万千瓦。

表 1：2022 年主要经济作物生产情况

单位：公顷、吨

指标	播种面积		总产量	
	绝对数	比上年增长%	绝对数	比上年增长%
经济作物	1788	16.9		
其中：油料	854	-6.5	1025	-6.5
中草药材	476	72	1486	79
蔬菜及食用菌	352	25.6	10400	27.4
其他农作物	105	77.4		

表 2：2022 年主要畜产品生产情况

单位：头、只、匹、吨

指标	当年出栏数		期末存栏数		产量	
	绝对数	比上 年增 长%	绝对数	比上 年增 长%	绝对数	比上 年增 长%
猪	18000	5.5	12351	-32.6	1205	1.5
牛	156306	10.8	460217	1.9	19509	8.3
羊	246553	-4.1	490529	-4.9	4202	-1.6
牛奶					48060	20.3
肉类总产量					24916	6.1

三、工业

2022 年全年全部工业增加值 7665 万元，比上年下降 11.3%，拉低经济 0.3 个百分点。年末规模以上工业企业共 5 户，规模以上工业增加值速度比上年下降 24.8%。

2022 年年末规模以上工业企业实现工业总产值 25695 万元，其中按行业分：农副食品加工业 15338 万元，比上年增长 17.6%；食品制造业 7451 万元，比上年增长 1.8%；电力、热力生产和供应业 2906 万元，比上年下降 56.7%。规模以上工业企业增加值速度-24.8%，其中按行业分：农副食品加工业比上年增长 15.3%；食品制造业比上年增长 1.1%；电力、

热力生产和供应业比上年下降 57.3%。

从主要工业产品产量看：鲜、冷藏肉 613 吨，比上年增长 19.1%；冻肉 730 吨，比上年增长 63.3%；乳制品 306.5 吨，比上年下降 46.6%；发电量 9631 万千瓦小时，比上年增长 5.8%。产品销售率 104.4%，比上年增加 19.8 个百分点。

2022 年全县规模以上工业企业资产合计 87479 万元，比上年增长 2.2%，负债合计 52321 万元，比上年下降 1.6%，营业收入 29314 万元，比上年增长 19.7%；实现利润总额 4143 万元，比上年增长 56.6%，税金总额 76 万元。规模以上工业企业资产负债率为 59.8%，比上年下降 2.3 个百分点，营业收入利润率为 14.1%，比上年增长 3.3 个百分点。每百元营业收入中的成本为 73.56 元，比上年增长 0.7%，每百元营业收入中的费用为 12.93 元，比上年降低 2.5%。

图 5：近 5 年全部工业增加值增长速度（%）

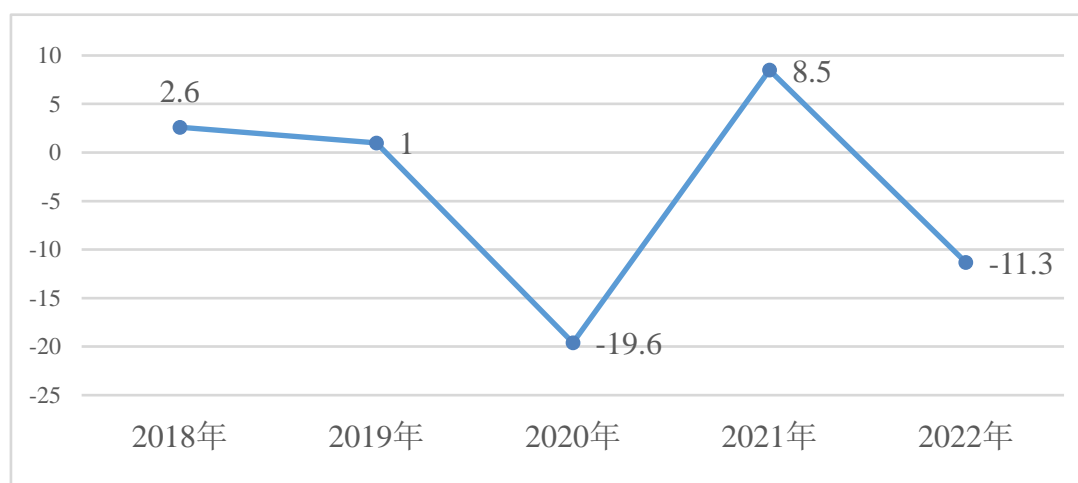
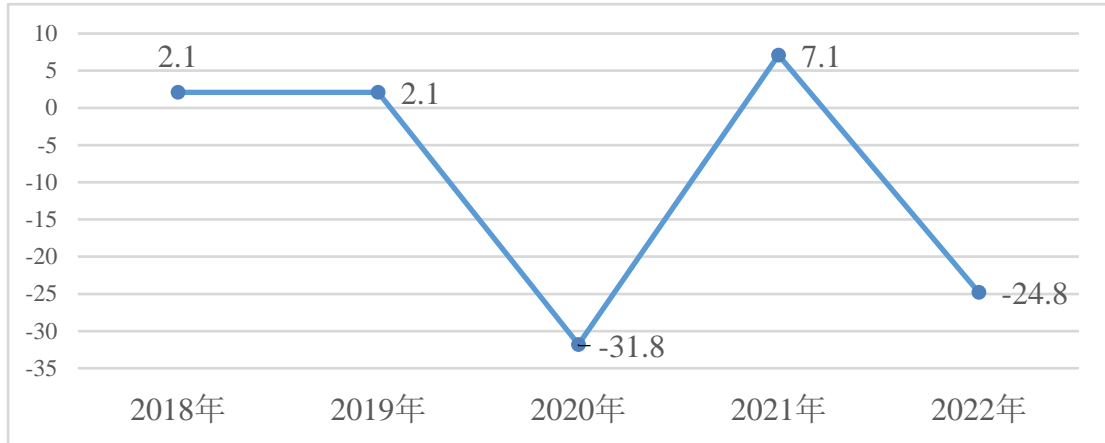


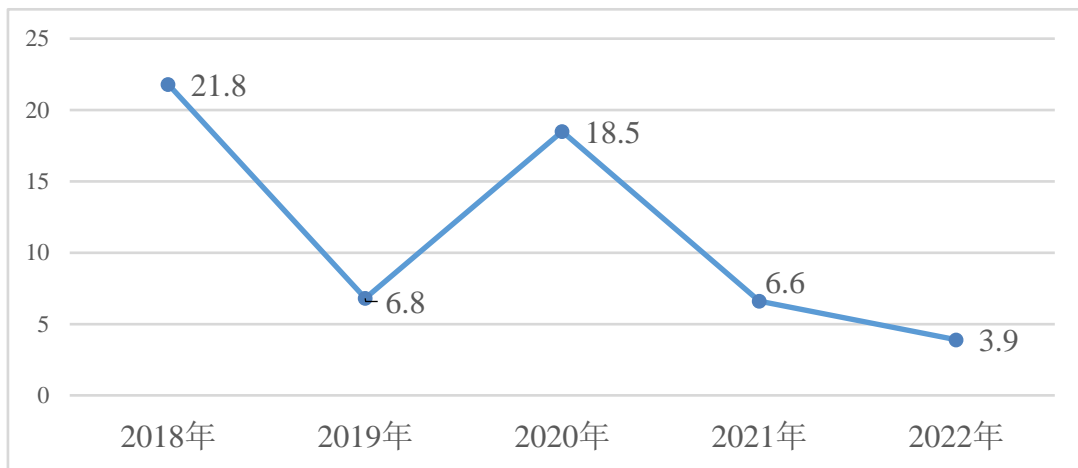
图 6：近 5 年规上工业增加值增长速度（%）



四、建筑业

2022年实现建筑业增加值6382万元，比上年增长3.9%。年末，全县具有资质等级的施工总承包和专业承包建筑企业5户，实现建筑业总产值15167万元，比上年增长6.6%，实现利润2027万元，竣工产值7546万元，比上年增长8.5%。

图6：近5年建筑业增加值增长速度 (%)

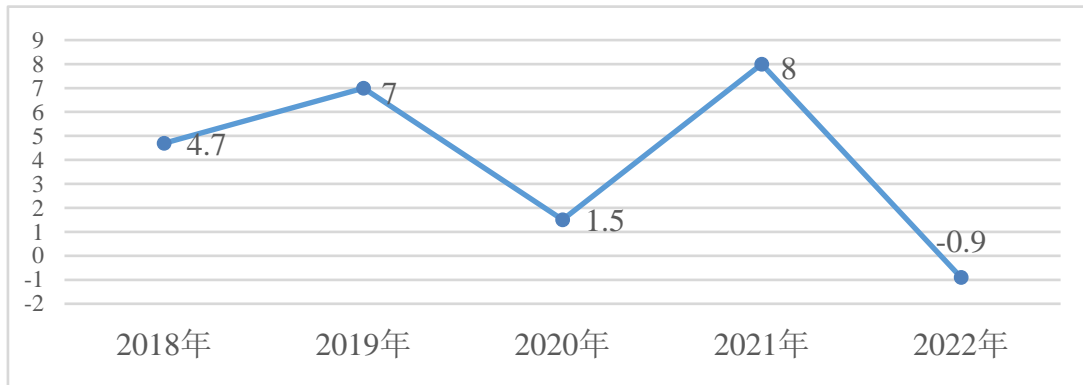


五、服务业

全年第三产业受新冠疫情影响，速度为-0.9%。分行业看，批发和零售业10674万元，比上年下降1.1%，交通运输、仓储和邮政业10595万元，比上年下降7.4%，住宿和餐饮业

11727 万元，比上年下降 18.5%，金融业 9759 万元，比上年增长 1.4%，房地产业 10856 万元，比上年增长 3.8%，其他服务业 104106 万元，比上年增长 1.3%。

图 7：近 5 年服务业增长速度（%）

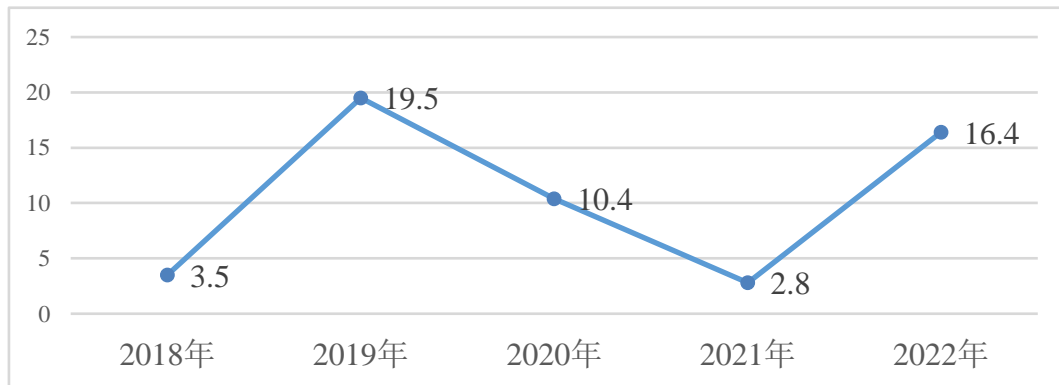


六、固定资产投资

2022 年全社会固定资产投资比上年增长 16.4%，全州排位第 4 位。其中固定资产投资(不含农户)比上年增长 45.7%。

在固定资产投资（不含农户）中，第一产业投资比上年下降 24.1%；第二产业投资比上年增长 5.7%；第三产业投资比上年增长 28.9%。

图 8：近 5 年来全社会固定资产增长速度（%）



七、国内贸易

2022 年全年社会消费品零售总额 80959 万元，比上年下降 3.6%，全州排位第 10 位。按经营单位所在地分，城镇消费品零售额 58681 万元，比上年下降 2.3%；乡村消费品零售额 22278 万元，比上年下降 6.7%。按消费类型分，批发零售业 43028 万元，比上年下降 3.4%；住宿业 21382 万元，比去年下降 5.3%，餐饮业 16549 万元，比上年下降 1.8%。

图 9：近 5 年社会消费品零售总额
(四经普调整后) (万元)

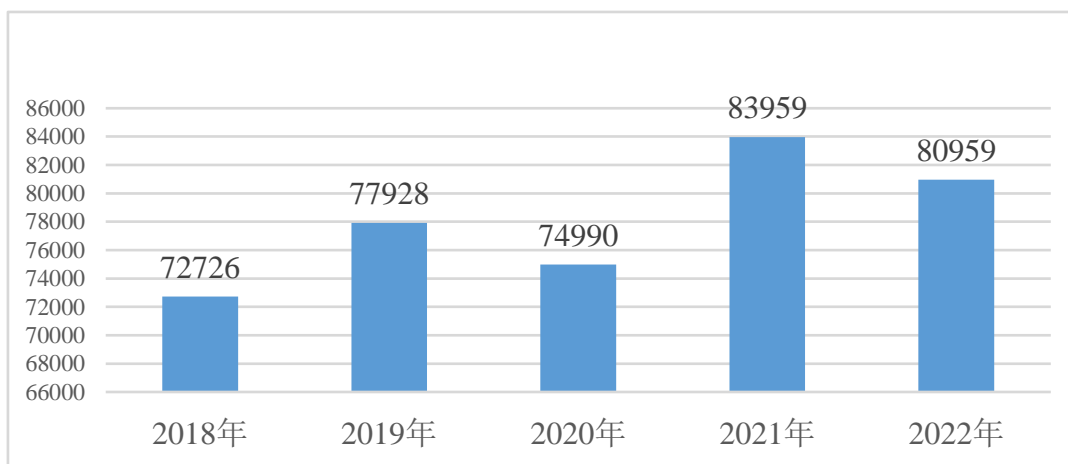
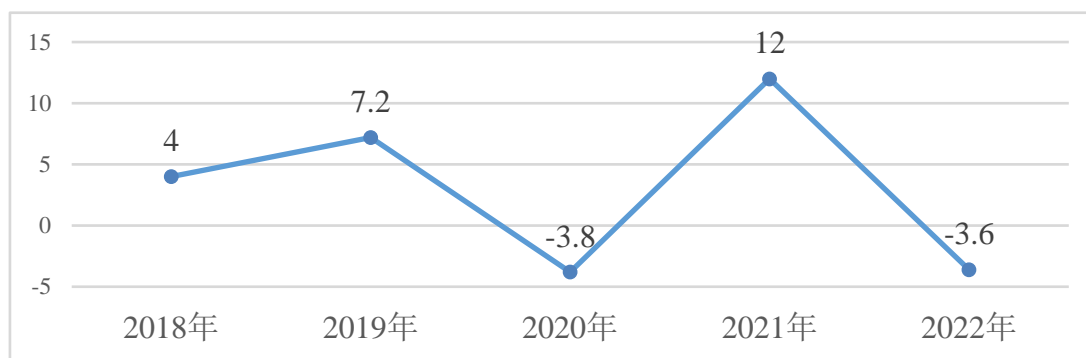


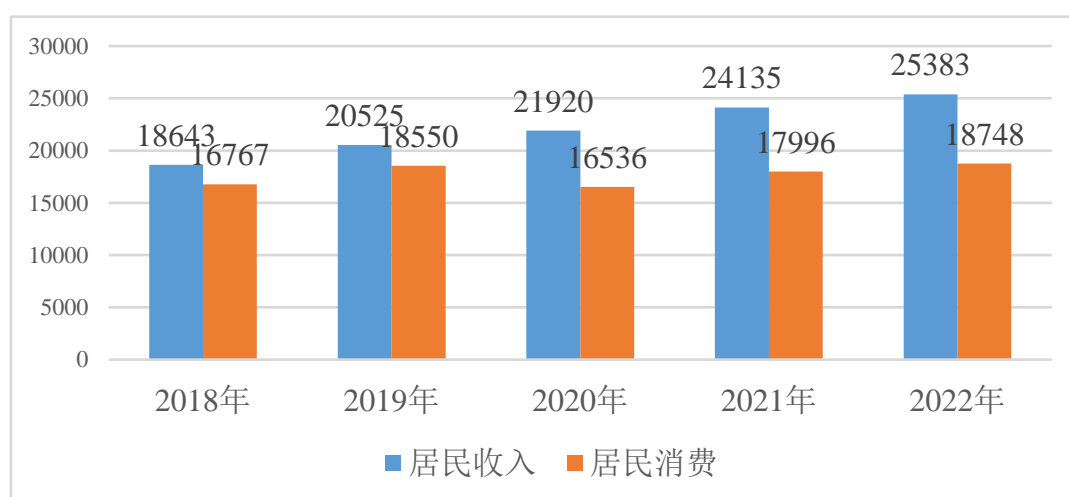
图 10：近 5 年社会消费零售总额增长速度
(四经普调整后) (%)



八、居民消费价格温和上涨

2022 年全年：全体居民收入 25383 元，比上年增长 5.17%。全体居民从消费种类看，消费支出 18748 元，比上年增长 4.18%，其中：食品烟酒比上年增长 2.11%、衣着比上年增长 4.97%、居住比上年增长 3.37%，生活用品及其他比上年增长 7.94%、交通通信比上年增长 6.40%、教育文化娱乐比上年增长 9.27%、医疗保健比上年增长 7.87%。

图 11：近 5 年全体居民收入（元）



九、社会保障

2022 年全年城镇新增就业 613 人，比上年增长 5.3%。年末城镇登记失业人员数 17 人，全年全县城镇登记失业率为 3.7%。

2022 年全县养老保险：城镇职工参加养老保险人数 2726 人，机关参加养老保险人数 3640 人，农村参加养老保险人数 38942 人；全县医疗保险：城镇职工参加医疗保险人数 7636 人，城乡居民参加医疗保险人数 62534 人。工伤保险参保人

数 6501 人。

十、城乡人均可支配收入

2022 年全年：城镇居民人均可支配收入 42477 元，比上年增长 4.0%。城镇从消费种类看，消费支出 27575 元，比上年增长 3.25%，其中：食品烟酒比上年增长 3.21%、衣着比上年增长 5.17%、居住比上年增长 2.59%，生活用品及其他比上年增长 3.74%、交通通信比上年增长 2.28%、教育文化娱乐比上年增长 6.11%、医疗保健比上年增长 4.5%。

农村居民人均可支配收入 18036 元，比上年增长 6.4%。农村从消费种类看，消费支出 14955 元，比上年增长 6.41%，其中：食品烟酒比上年增长 1.27%、衣着比上年增长 4.85%、居住比上年增长 3.68%，生活用品及其他比上年增长 13.54%、交通通信比上年增长 12.42%、教育文化娱乐比上年增长 15.38%、医疗保健比上年增长 18.19%。

恩格尔系数：农村 35.7%，城镇 35.4%。

图 12：近 5 年城乡居民人均可支配收入（元）

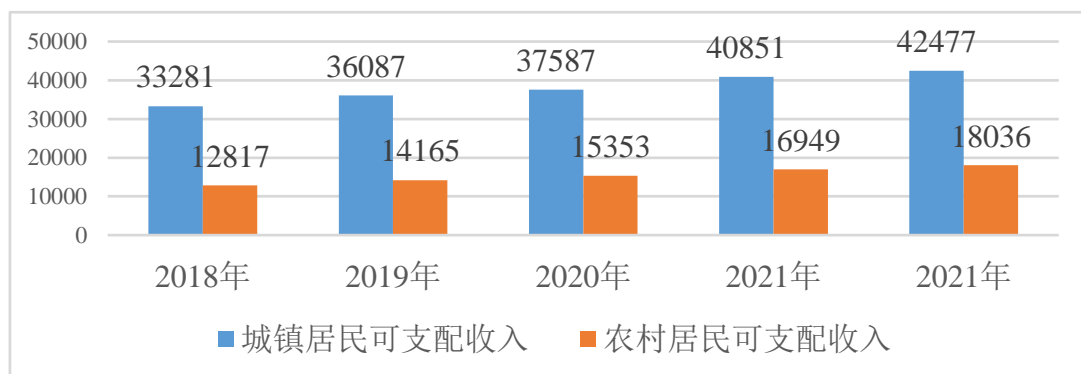
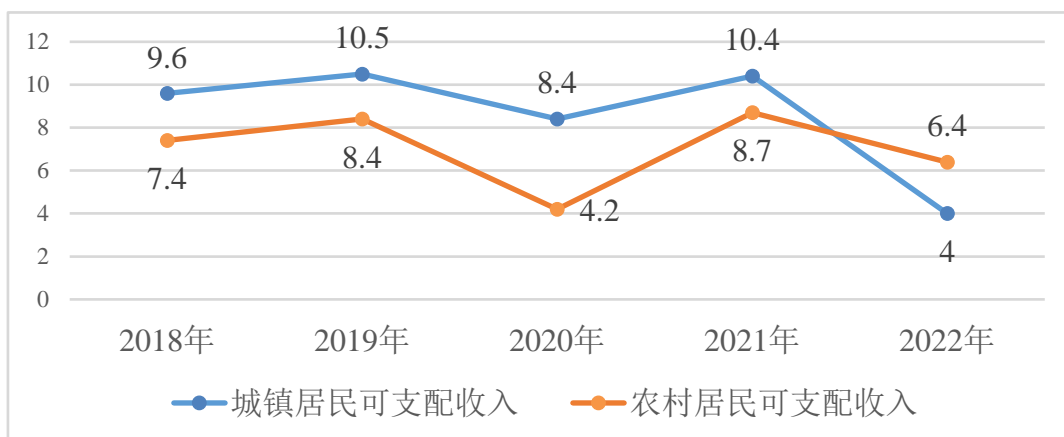


图 13：近 5 年城乡人均可支配收入增长速度（%）

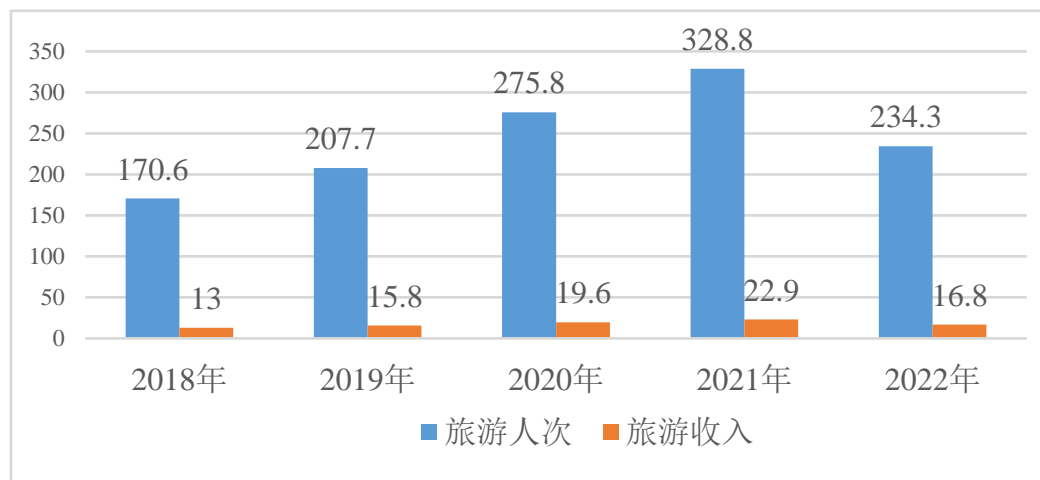


十一、旅游行业

2022 年全年全县旅游接待人数 234.3 万人次，比上年下降 29%；国内旅游收入 16.8 亿元，比上年下降 27%。

2022 年全县 A 级景区 6 个，其中 4A 景区 2 个，星级饭店 1 个，星级饭店客房总数 143 间。

图 14：近 5 年旅游人次和旅游收入（万人次）（亿元）



十二、财政、金融、保险业

2022 年全年全县一般公共预算收入 7916 万元，比上年增长 5%。其中税收收入 2135 万元，比上年下降 18.1%；非税收入 5781 万元，比上年增长 17.3%。

一般公共预算支出 250368 万元，比上年增长 14.2%。其中：教育支出 34495 万元，比上年下降 2.5%，社会保障和就业支出 17597 万元，比上年增长 19.3%，交通运输支出 4530 万元，比上年增长 305.2%，卫生健康支出 15235 万元，比上年增长 1.7%，农林水事务支出 48477 万元，比上年下降 19.7%，节能环保支出 46915 万元，比上年增长 166.7%。

2022 年年末全部金融机构各项存款余额 307451 万元，比上年增长 6.8%，其中住户存款余额 190350 万元，比上年增长 6.6%。全部金融机构各项贷款余额 168859 万元，比上年增长 4.6%。

2022 年全县保险机构保费总收入比上年增长 19.1%。

图 15：近 5 年一般公共预算收入（万元）

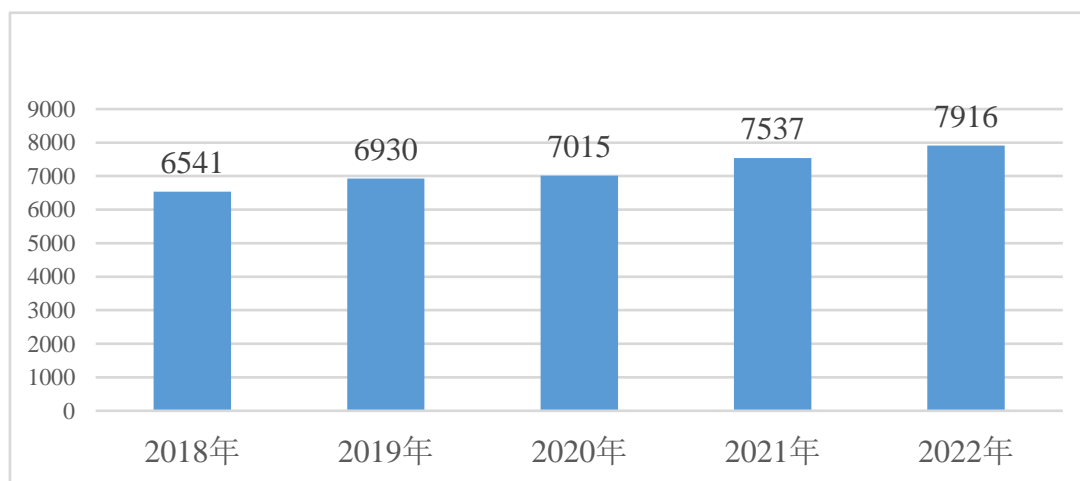
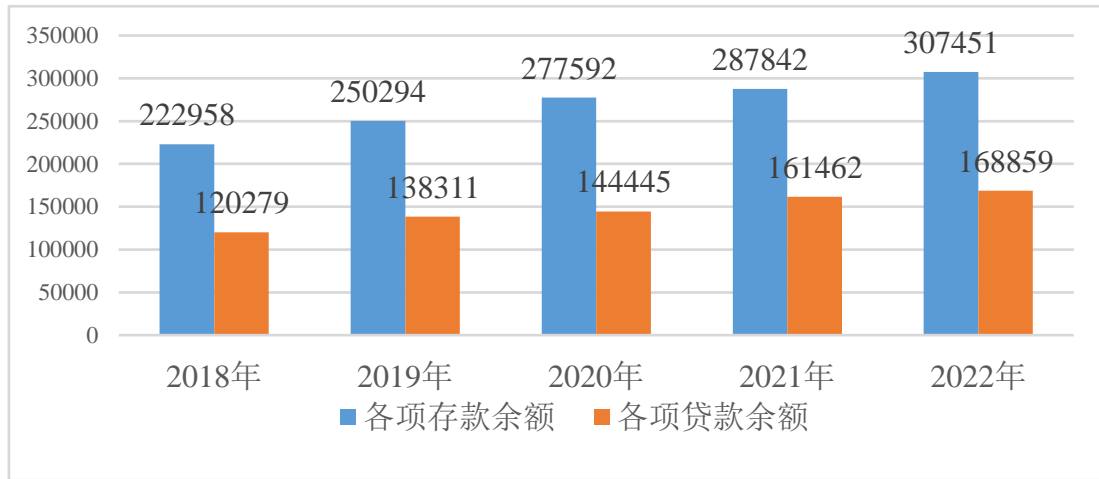


图 16：近 5 年存款贷款余额（万元）



十三、教育

2022 年全年全县学校总数 30 所，其中普通高中 2 所，初中 5 所，小学 23 所，招生数 3011 人，在校生 12976 人，毕业生 3194 人，专任教师 963 人。其中普通高中招生 530 人，在校生 1642 人，毕业生 591 人，专任教师 124 人。初中招生 1295 人，在校生 3939 人，毕业生 1344 人，专任教师 289 人。普通小学招生 1186 人，在校生 7395 人，毕业生 1259 人，专任教师 550 人。

小学学龄儿童入学率 99.88%，其中：女童入学率 99.91%、九年义务教育完成率 97.37%。

十四、文化卫生

2022 年全县艺术表演团体 6 个，博物馆 2 个，公共图书馆 1 个，文化馆 1 个，体育馆 1 个，文化站 13 个，文物保护 209 个，图书馆总藏量 44041 册。

2022 年医疗机构数 18 个，床位 382 张，医疗机构人员

(在编) 365 人, 卫生防疫 39 人, 医院卫生院技术人员 289 人, 助理医师数 25 人, 护士 91 人, 药师 7 人, 乡村医生 108 人, 管理岗位 16 人。

十五、人口

2022 年年末全县户籍人口 80907 人, 比上年末增加 388 人。全年出生人口 917 人, 人口出生率为 11.8%; 死亡人口 402 人, 人口死亡率为 5.2%; 人口自然增长率为 6.6%。从性别构成看, 男性人口 40452 人, 女性人口 40455 人, 总人口性别比为 99.99 (以女性为 100)。从年龄构成看, 0-17 岁人口 21525 人, 占全县人口的比重为 26.6%; 18-59 岁人口 50442 人, 占全县人口的比重为 62.3%, 60 岁及以上人口 8940 人, 占全县人口的比重为 11.1%。从城乡构成看, 城镇户籍人口 14436 人, 比上年末增加 13 人; 乡村户籍人口 66471 人, 比上年末减少 375 人。

表 3: 近 5 年人口数及构成

单位: 户、人

	年末总 户数	年末总 人口	按性别分		合计中	
			男	女	城镇人 口	乡村人 口
2018 年	18383	79985	39948	40037	12703	67282
2019 年	18083	79668	39795	39873	12548	67120

2020年	17486	79986	39968	40018	12478	67508
2021年	17417	80519	40267	40252	14423	66096
2022年	17352	80907	40452	40455	14436	66471

十六、基本单位

2022年年末名录库在统的法人单位共992个，法人单位就业人数14796人，产业活动单位1113个。

表4：2022年按机构类型分组的单位情况

指标名称	法人单位数	产业活动单位数	法人单位就业人数
按机构类型分组	992	1113	14796
企业	419	448	4392
事业单位	64	137	2060
机关	57	73	3888
社会团体	29	32	118
民办非企业单位	2	2	3
居委会	3	3	18
村委会	88	88	871
农民专业合作社	304	304	2957
其他组织机构	26	26	489

表5：2022年按行业门类分组的单位情况

指标名称	法人单位	产业活动单位	法人单位就业人数
按行业门类分组	992	1113	14796
农林牧渔业	225	261	1837
采矿业	4	4	32
制造业	35	35	444
电力、热力、燃气及水生产和供应业	8	9	64
建筑业	45	47	1103
批发和零售业	128	133	663
交通运输、仓储和邮政业	15	20	82
住宿和餐饮业	52	52	687

信息传输、软件和信息技术服务业	7	11	25
金融业	2	6	70
房地产业	5	6	141
租赁和商务服务业	10	43	377
科学研究和技术服务业	18	28	95
水利环境和公共设施管理业	62	65	1441
居民服务、修理和其他服务业	15	15	97
教育	35	37	1391
卫生和社会工作	24	29	524
文化、体育和娱乐业	30	33	201
公共管理、社会保障和社会组织	212	277	5522