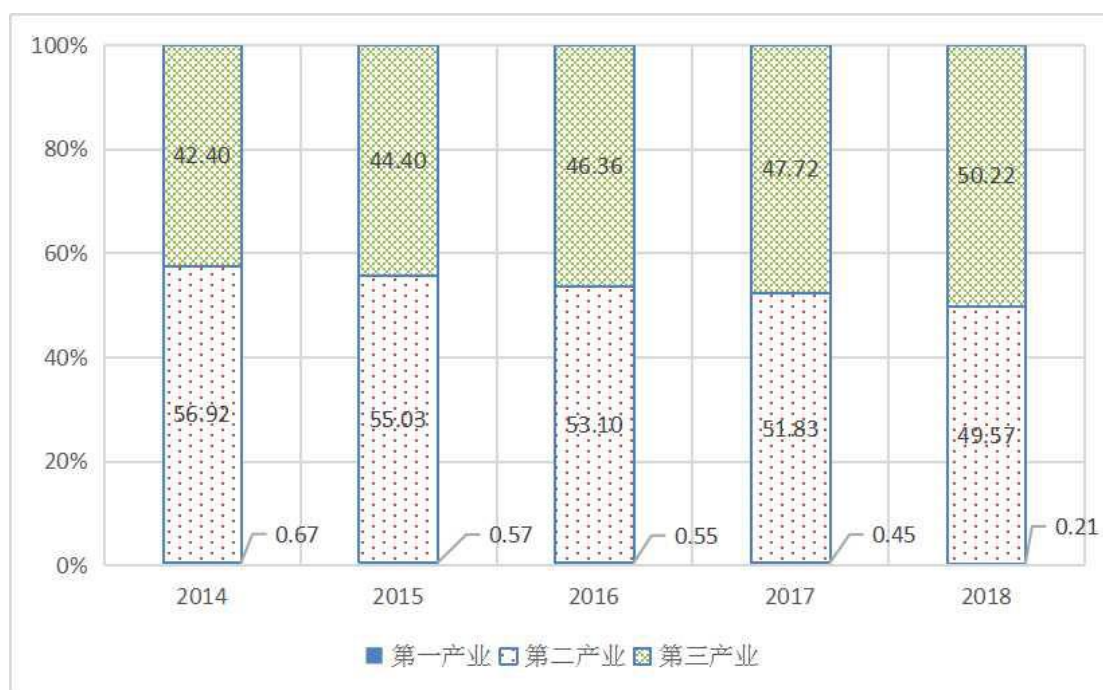


# 福州市仓山区 2018 年国民经济和社会发展统计公报

## 一、综合

初步核算，全年实现地区生产总值 623.1 亿元，比上年增长 9.0%。其中，第一产业增加值 1.3 亿元，增长 0.4%；第二产业增加值 308.8 亿元，增长 8.5%；第三产业增加值 312.9 亿元，增长 9.6%。第一产业增加值占地区生产总值的比重为 0.2%，第二产业增加值比重为 49.6%，第三产业增加值比重为 50.2%。人均地区生产总值 75022 元，比上年增长 7.6%。

图 1 2014-2018 年三次产业增加值占 GDP 比重

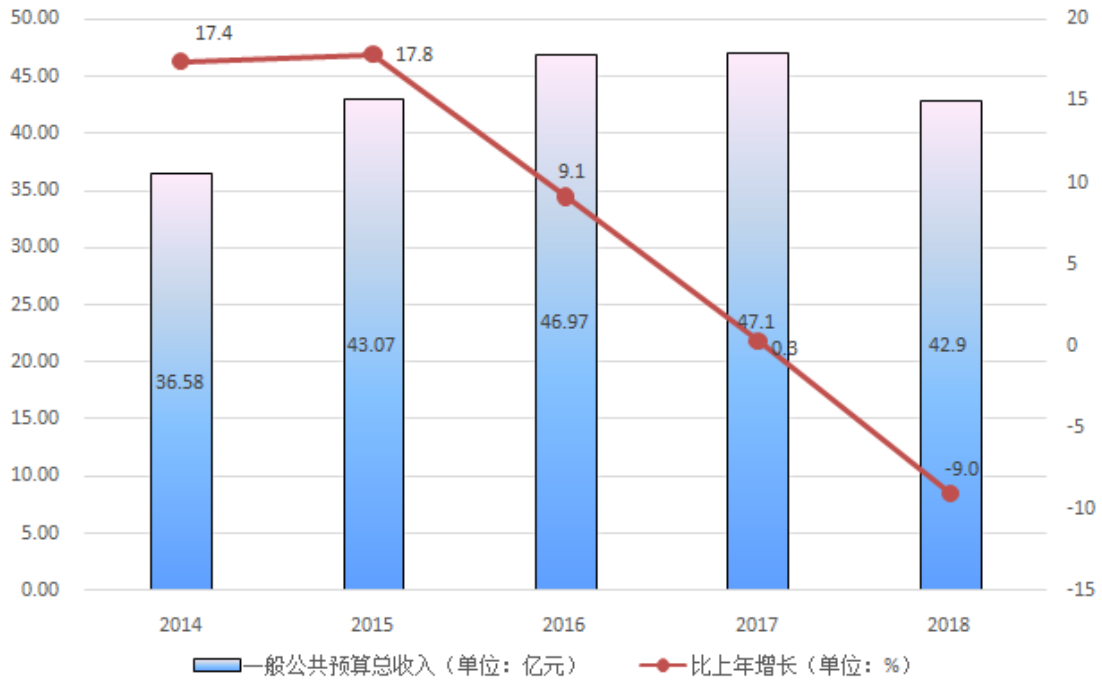


年末全区常住人口 83.6 万人，比上年末增加 1.1 万人。常住人口城镇化率 100.0%。年末全区户籍总人口 59.9 万人，出生率为 13.3‰，死亡率为 5.6‰；人口自然增长率为 7.7‰。

全年城镇新增就业 1.6 万人，就业困难人员实现再就业 757 人，失业人员再就业 1803 人，农业富余劳动力转移就业 2321 人。年末城镇登记失业率为 2.7%。

全年全区一般公共预算总收入 42.9 亿元，比上年下降 9.0%；地方一般公共预算收入 28.3 亿元，比上年下降 12.8%；一般公共预算支出 37.7 亿元，比上年增长 2.3%。

图 2 2014-2018 年一般公共预算总收入及增长速度



## 二、农业

全年全区蔬菜播种面积 24835 亩，比上年减少 862 亩。全年水产品产量 4651 吨，比上年增长 3.0%。其中，淡水产品产量 4587 吨，增长 3.2%；

2018 年末全区共有市级以上农业产业化龙头企业 18 家，其中：国家级龙头企业 2 家，省级龙头企业 9 家，挂牌院士（专家）工作站企业 9 家。全年农业产业化龙头企业销售收入 54.6 亿元。年末共计 18 个绿色产品、5 个无公害产品、5 个有机食品获得“三品一标”认证。

## 三、工业和建筑业

全年全部工业增加值比上年增长 8.5%。规模以上工业增加值增长 8.5%。在规模以上工业中，分经济类型看，外商及港澳台商投资企业累计实现增加值比增 9.2%。分轻重工业看，轻工业增加值可比增长 6.2%，重工业增加值可比增长 12.2%。

表 1 2018 年分行业规模以上工业增加值

单位：家、%

指标名称	企业数	工业增加值
		累计增长
总计	317	8.5
农副食品加工业	18	1.8
食品制造业	9	20.0
酒、饮料和精制茶制造业	10	11.9
纺织业	4	16.1
纺织服装、服饰业	25	-0.4
皮革、毛皮、羽毛及其制品和制鞋业	56	7.1
木材加工和木、竹、藤、棕、草制品业	2	13.1
家具制造业	4	11.7
造纸和纸制品业	11	15.1
印刷和记录媒介复制业	9	11.3
文教、工美、体育和娱乐用品制造业	16	13.8
化学原料和化学制品制造业	9	3.1
医药制造业	8	11.0
橡胶和塑料制品业	19	-28.3
非金属矿物制品业	7	15.3
黑色金属冶炼和压延加工业	2	15.0
金属制品业	9	8.8
通用设备制造业	14	5.8
专用设备制造业	7	21.0
汽车制造业	8	7.5
铁路、船舶、航空航天和其他运输设备制造业	3	0.0
电气机械和器材制造业	28	14.6
计算机、通信和其他电子设备制造业	18	13.6
仪器仪表制造业	18	17.7
其他制造业	2	18.4
金属制品、机械和设备修理业	1	-12.1

全年建筑业实现增加值 28.1 亿元，比上年增长 7.3%。全区具有资质等级的总承包和专业承包建筑业企业完成建筑业总产值 94.6 亿元，增长 22.2%。

图 3 2014-2018 年全部建筑业增加值及其增长速度



#### 四、固定资产投资

全年工业投资增长 23.4%；房地产开发投资 302.3 亿元，比上年下降 13.0%。房地产销售面积 258.7 万平方米，比上年增长 15.0%。年末商品房待售面积 11.4 万平方米，其中住宅待售面积 6.8 万平方米。

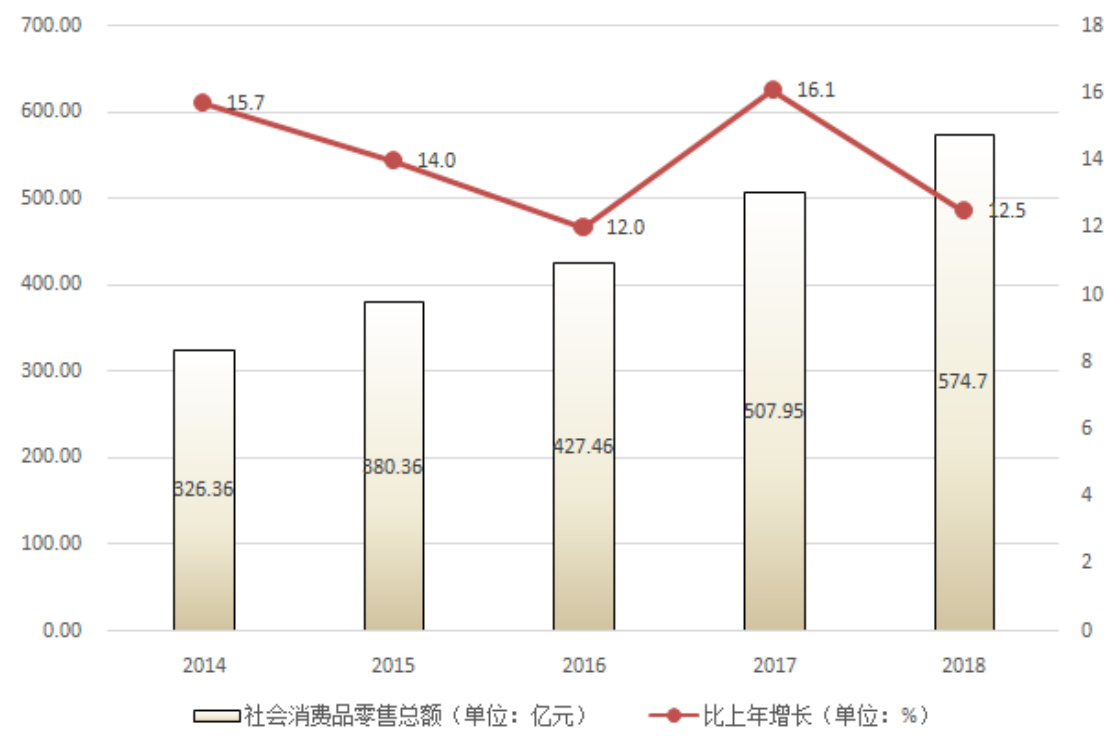
表 2 2018 年房地产开发和销售主要指标完成情况

指 标	单 位	绝对数
投资完成额	亿元	302.3
商品房屋施工面积	万平方米	1290.1
其中：住宅	万平方米	868.7
本年住宅新开工面积	万平方米	82.1
商品房屋销售面积	万平方米	258.7

#### 五、国内贸易及从业人员

全年社会消费品零售总额 574.7 亿元，比上年增长 12.5%。

图 4 2014-2018 年社会消费品零售总额及其增长速度



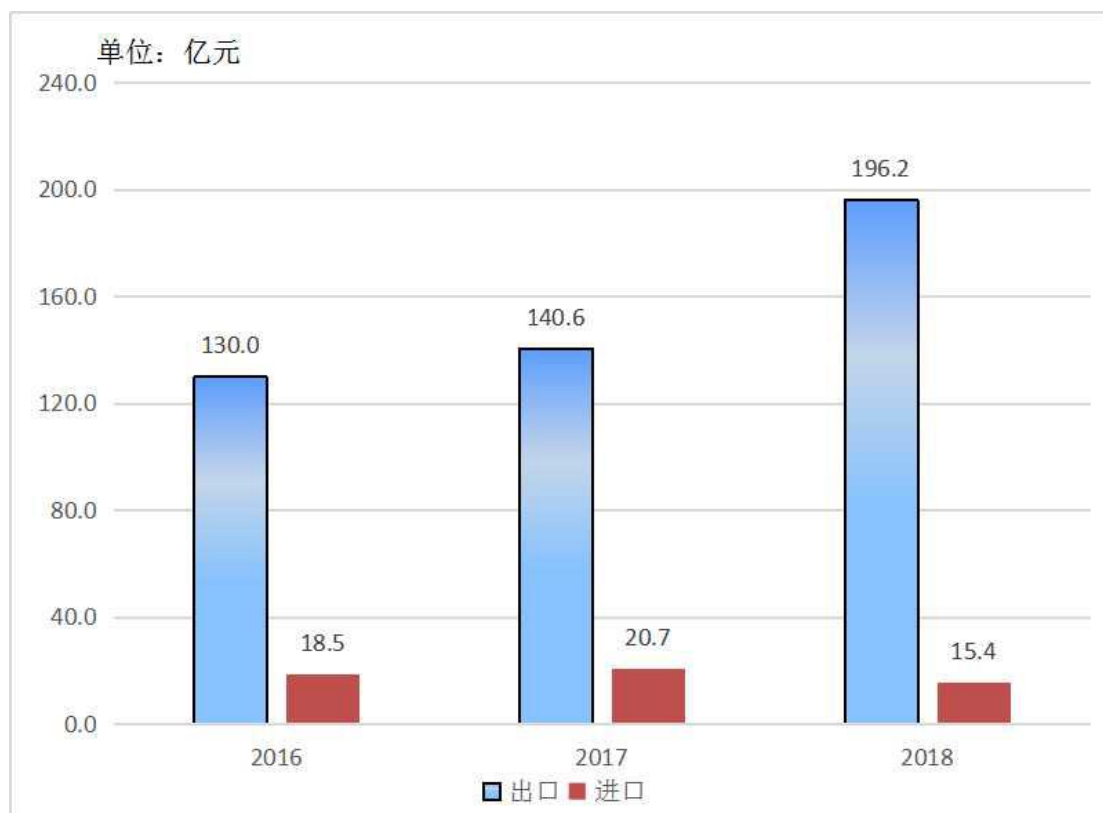
在限额以上一套表企业商品零售额中，石油及制品类增长 79.6%，家用电器和音响器材类增长 52.1%，家具类增长 48.5%，服装鞋帽针纺织品类增长 23.4%，金银珠宝类增长 20.4%，日用品类增长 17.3%，粮油食品类增长 17.5%，汽车类增长 9.7%，化妆品类增长-1.5%，体育、娱乐用品类增长-44.0%，通讯器材类零售额比上年增长-48.9%。

全区年末个体工商户 51080 个，个体从业人员 11.6 万人，分别较同期增长 31.2%、27.3%。年末私营企业 4.3 万个，私营企业从业人员 23.5 万人，分别较同期增长 22.8%、13.2%。

## 六、对外经济

全年进出口总额 211.6 亿元，比上年增长 35.3%。其中，出口 196.2 亿元，增长 39.6%；进口 15.4 亿元，下降 2.9%。进出口顺差 180.8 亿元。实际利用外商直接投资 13.9 亿元。

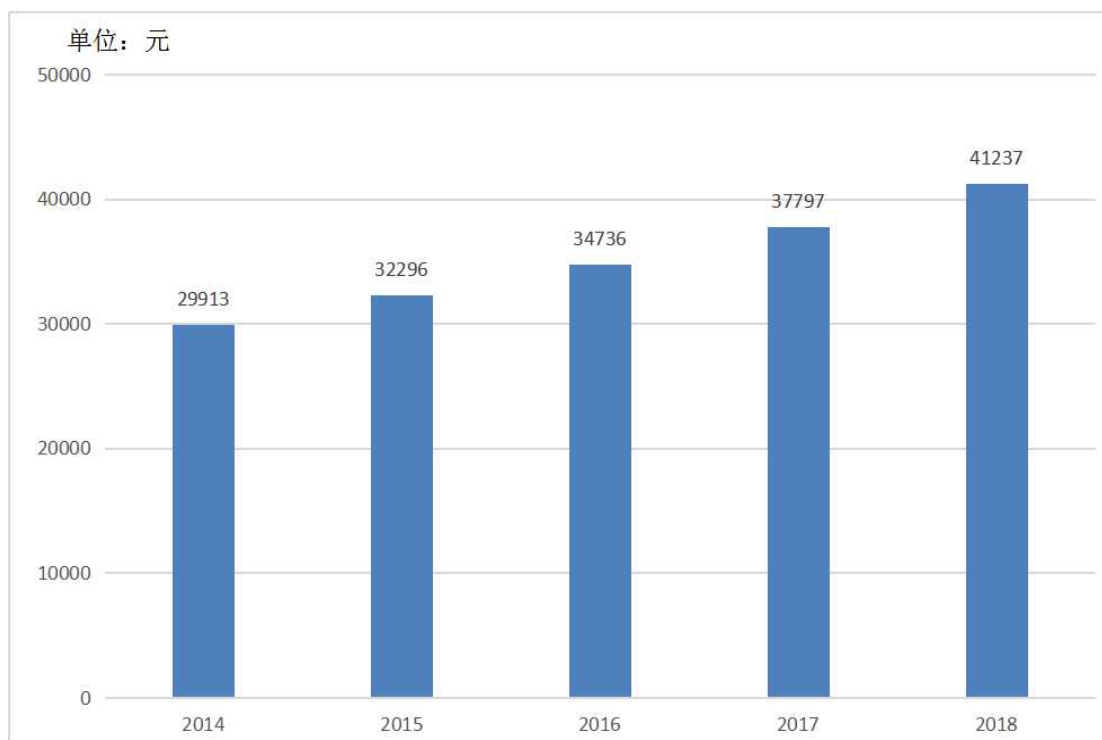
图 5 2016-2018 年进出口总额



## 七、人民生活和社会保障

全年全区居民人均可支配收入 41237 元，比上年增长 9.1%；居民人均生活消费支出 28141 元，比上年增长 9.3%。

图 6 2014-2018 年城镇人均可支配收入



年末社会基本养老保险参保人数 17.9 万人，比上年增加 0.5 万人。城乡居民养老保险人员 5.8 万人，被征地农民养老保障人员 12.1 万人。基本医疗保险参保人数 29.1 万人。领取失业保险金人数 13445 人，比上年增加 8431 人。

年末全区建立社区卫生服务中心（站）30 个，每千人拥有医院床位 5.2 张，每千人拥有卫生技术人员 8.2 人，每千人拥有医生 3.2 人。

年末全区共有各级各类医疗卫生机构 453 个，其中医院 19 个，乡镇卫生院 5 个，村卫生所 84 个。年末卫生机构床位 4358 张。年末卫生技术人员 6879 人，其中，执业医师、执业（助理）医师 2701 人、注册护士 3110 人、乡镇卫生院卫技人员 304 人、村卫生所卫技人员 48 人。

## 八、教育和科学技术

全年中等职业教育招生 15328 人，在校生 39369 人；普通高中招生 3980 人，在校生 11538 人；初中招生 9812 人，在校生 27125 人；普通小学招生 16110 人，在校生 80491 人。学前教育幼儿园入园数 18773 人，在园幼儿 44302 人。

年末高新技术企业 172 家，新认定高技术企业 57 家。全年专利申请受理 4304 件，专利授权 2977 件，分别比上年增长 10.8%和 50.7%。

## 九、文化、体育和旅游

年末全区文化系统共有艺术表演团体 2 个，公共图书馆 1 个，文化馆 1 个，剧场、剧院数 1 个，博物馆、纪念馆 1 个。各类艺术表演团体演出 260 场，公共图书馆藏书量 34.3 万册，图书流动点 36 个，乡镇综合文化站 13 个，农家书屋 52 个。年末共有影院 7 个。年末有线电视用户 13.4 万户，入户率 51.4%。广播综合人口覆盖率、电视综合人口覆盖率均为 100.0%。

年末我区体育场馆数量 975 个，体育场馆面积 159.6 万平方米，全民健身路径 340 条。我区举办各类全民健身活动 25 场，参与人数达到 1.6 万余人，并组队参加各级各类全面健身赛事 13 场，共获得 13 个冠军、10 个亚军、7 个季军。我区运动员林声在第十八届亚运会获得重剑项目团体金牌，刘灵玲在第十八届亚运会获得蹦床网上个人金牌。

全年接待境内外游客（含一日游）589.6 万人次，其中，境外游客 7.3 万人次，国内游客 582.3 万人次。旅游总收入 66.2 亿元。

## 十、资源、环境和安全生产

初步核算，全区能源消费中原煤消费量比上年同期上升了 9.0%；天然气、热力、生物燃料三种新清洁能源品种消费量同比下降 44.35%；规模工业用电量同比下降 3.3%。

全年人工更新造林总面积 26.67 公顷。全区森林覆盖率 8.2%。森林经营目标为水土保持林和水源涵养林，未开展商业性采伐，商品材产量为 0，与上年度持平。

区域环境噪声昼间 57.4 分贝，区域交通噪声昼间 67.0 分贝，城区环境空气达标天数 357 天，城区环境空气达标率 97.8%，空气质量综合指数 3.21。

全区共发生各类生产安全事故 19 起、死亡 6 人、受伤人数 14 人，按可比口径，分别比上年下降 9.5%、45.5%和增长 27.3%。

注：1、本公报所列数据为初步统计数，部分合计数或相对数由于单位取舍不同而产生的计算误差，均不做机械调整。

2、本公报仓山区地区生产总值、各产业增加值按现价计算，增长速度按可比价格计算。

资料来源：

本公报中城镇新增就业、登记失业率、社会保障数据来自区人社局；财政数据来自区财政局；人工造林、森林覆盖率、林业数据来自自然资源和规划局；农业产业化龙头企业数据、来自区农业农村局；货物进出口、外商直接投资、对外直接投资等数据来自区商务局；高新技术企业、创新型试点企业、技



术合同、专利申请量等数据来自区科技局；教育数据来自区教育局；艺术表演团体、博物馆、公共图书馆、文化馆数据、体育、旅游数据来自区文体旅局；新型农村合作医疗人数、卫生数据来自区卫健局；安全生产数据来自应急管理局。