

第 16 期

庐江县统计局编

二〇二〇年五月二十九日

庐江县 2019 年国民经济和社会发展统计公报

2019 年，面对复杂严峻的国内外宏观经济形势，全县上下在县委县政府的坚强领导下，坚持以习近平新时代中国特色社会主义思想为指导，坚持稳中求进工作总基调，自觉践行新发展理念，聚焦高质量发展，持续推进“工业强县、全域旅游、大美庐江”三大战略，围绕“六稳”工作总要求，全县经济运行继续保持“稳中有进、进中向好”的良好态势，经济结构持续优化，高质量发展持续推进。

一、综合

2019年末，全县户籍人口121.16万人，增长0.2%；其中：男性62.67万人，女性58.49万人。当年出生登记14697人，登记出生率12.1‰，比上年回落1.7个百分点；当年注销死亡6911人，注销死亡率5.7‰，比上年回落0.9个百分点；自然增长率6.4‰，比上年回落0.8个百分点。2019年末，全县常住人口101.36万人，比上年增加0.5万人；其中城镇人口52.32万人，城镇化率51.62%，比上年提高2.39个百分点。

表1 2019年末全县人口及构成

指 标	年末数(人)	比重(%)
年末户籍人口	1211631	—
其中：0-17岁	230732	19.04
18-34岁	280259	23.13
35-59岁	479156	39.55
60岁以上	221484	18.28
年末常住人口	101.36	—
其中：城镇	52.32	51.62
乡村	49.04	48.38

2019年，全县实现生产总值(GDP)为457.8亿元，按可比价格计算，增长8.5%，比上年加快0.4个百分点。其中：第一产业增加值56.3亿元，增长5.1%；第二产业增加值159.1亿元，增长13.9%；第三产业增加值242.4亿元，增长5.7%。三次产业结构由上年的12.6:33.0:54.4变化为12.3:34.7:53.0。全社会劳动生产率68017元/人，比上年提高7294元。按常住人口计算，人均GDP达45168元(折合6548美元)，比上年提高4265元。

表 2 2019 年全县生产总值及增长情况

单位：万元，%

	2019 年	增长
地区生产总值	4578249	8.5
农林牧渔业	575518	5.2
工业	916923	10.8
建筑业	675114	18.6
批发和零售业	470294	5.7
交通运输、仓储和邮政业	95335	4.9
住宿和餐饮业	82230	6.1
金融业	250837	7.7
房地产业	399524	-1.1
其他服务业	1112474	7.0
第一产业	563092	5.1
第二产业	1590920	13.9
第三产业	2424236	5.7

2019 年末，全县共有年末从业人员 67.31 万人，其中：第一产业 21.68 万人，第二产业 28.33 万人，第三产业 17.30 万人；城乡私营企业从业人员和个体劳动者 24.33 万人，城镇非私营单位从业人员 6.34 万人。年末城镇登记失业人员 1321 人，城镇登记失业率 3.5%。2019 年，全县落实职业技能培训 2481 人；全县共有农民工创业园 7 个，全年共组织招聘会 103 场，城镇实名制新增就业 10316 人，下岗失业人员再就业 1303 人，就业困难人员就业 473 人，全年转移农业劳动力 12616 人。

2019 年，全县居民消费价格同比上涨 2.8%，其中食品烟酒价格上涨 7.6%。

表 3 2019 年全县居民消费价格比上年涨跌幅度

	涨跌幅度
总指数	2.8
食品烟酒	7.6
衣着	0.1
居住	0.4
生活用品及服务	0.8
交通和通信	-1.8
教育文化和娱乐	3.1
医疗保健	1.4
其他用品和服务	3.5

二、农业

2019 年，全县共实现农林牧渔业总产值 94.73 亿元，按可比价格计算，增长 5.1%，比上年提高 1.8 个百分点。

2019 年，全县农作物总播种面积 231.1 万亩，下降 1.2%。其中：粮食播种面积为 196.2 万亩，下降 0.3%；油料播种面积 9.1 万亩，增长 10.2%；棉花播种面积为 3.0 万亩，增长 21.0%；蔬菜播种面积为 27.6 万亩，增长 6.9%。

2019 年，全县粮食总产量 76.3 万吨，增长 0.7%；油料总产量 1.7 万吨，增长 4.3%；棉花总产量 0.15 万吨，增长 20.7%；蔬菜总产量 45.0 万吨，增长 7.4%。

2019 年，全县各类肉类总产量 5.5 万吨，增长 2.1%。其中：生猪出栏 23.7 万头，下降 25.4%；生猪存栏 5.2 万头，下降 60.6%；猪肉总产量 2.1 万吨，下降 25.0%。全年肉用牛出栏 845 头，增长 28.2%；肉用牛存栏 1997 头，增长 13.1%；牛肉总产量 130 吨，增长 26.2%。全年肉用羊出栏 7562 只，增长 10.6%；肉用羊存栏 5321 只，增长 24.1%；羊肉总产量 99 吨，增长 11.2%。全

年家禽出栏 1922.5 万只，增长 31.1%；家禽存栏 542.3 万只，增长 38.2%；禽肉总产量 3.4 万吨，增长 31.1%。禽蛋产量 3.2 万吨，增长 11.7%。水产品总产量 5.3 万吨，增长 2.3%。

表 4 2019 年主要农产品产量及增长情况

单位：吨

	绝对数	增长 (%)
粮食作物	762951	0.7
油料作物	17091	4.3
棉花	1505	20.7
蔬菜	449838	7.4
肉类产量	55221	2.1
禽蛋产量	31984	11.7
水产品产量	53185	2.3

2019 年，全县有效灌溉面积 132.3 万亩，共有水库 116 座，泵站 596 处，机电井 64345 眼，堤防 633 公里，水闸 287 座。全年完成土石方 1398 万方，千亩以上圩口堤防达标 43.9 公里，扩挖塘坝 140 口，完成病险水库除险加固 2 座。

2019 年末，全县农业机械总动力达 164.3 万千瓦，增长 2.0%。全县共有农用拖拉机 6.0 万台，增长 0.3%；全县共有水稻插秧机 850 台，各类联合收获机 3476 台，割晒机 951 台，机动脱粒机 8.4 万台。机耕、机播和机收面积分别为 199.4 万亩、114.5 万亩、188 万亩。农作物耕种收综合机械化水平达到 85.4%，同比提高 1.6 个百分点。全年化肥施用量（折纯）6.01 万吨，下降 3.2%；农药使用量 726 吨，下降 3.2%；农用塑料薄膜使用量 596 吨，增长 2.4%。全县农用排灌动力机械 9.8 万台，增长 3.0%；全年农村用电量 4.73 亿千瓦时。

三、工业和建筑业

2019 年末，全县共有规模以上工业企业 219 家，实现规模以上工业总产值 224 亿元，增长 13.7%；实现销售产值 218.8 亿元，增长 14.6%；产品销售率达 97.7%，同比提高 0.7 个百分点。全县规模以上工业增加值 53.5 亿元，增长 12.1%。其中，国有企业增长 172.8%，股份制企业增长 0.9%，外商及港澳台商投资企业增长 174.5%。

2019 年，全县实现农产品加工产值 43.2 亿元，下降 13.2%；实现战略性新兴产业产值 55.2 亿元，增长 13.7%；实现高新技术企业产值 49.9 亿元，增长 5.0%。2019 年，全县亿元以上工业企业 47 家，共实现产值 155.1 亿元，增长 40.2%，占全县工业总产值的 69.2%，同比提高 13.1 个百分点。

规模以上工业中，26 个工业中类行业有 13 个产值保持增长。年产值过亿元的六大主导行业实现产值 137.5 亿元，增长 33.6%，占规模以上工业的 61.4%；其中以神皖电力为代表的电力、热力生产和供应业增长 162.6%。

表 5 2019 年全县六大主导行业产值增长情况

指 标	总产值	增长 (%)
六大主导行业	1374823	33.6
电力、热力生产和供应业	340749	162.6
黑色金属矿采选业	170112	41.2
化学原料和化学制品制造业	200403	19.3
计算机、通信和其他电子设备制造业	220087	15.3
农副食品加工业	186765	10.2
非金属矿物制品业	256707	2.4

主要工业产品产量中，铁矿石原矿 572.6 万吨，增长 34.9%；铜金属含量 1.3 万吨，增长 27.1%；大米 27.5 万吨，下降 6.2%；酒 5.3 万吨，下降 3.0%；服装 997 万件，下降 18.8%；水泥 174.8 万吨，下降 16.1%；商品混凝土 180.5 万立方米，下降 5.6%；阀门 6895 吨，增长 15.0%；风机 1.2 万台，增长 26.7%。

表 6 2019 年全县规模以上工业增加值增长情况

	增加值（万元）	增长（%）
一、工业增加值（现价）	535200	12.1
其中： 国有企业	78605	172.8
股份制企业	444352	0.9
外商和港澳台商投资企业	9230	174.5
其中：大中型工业企业	201845	9.3

表 7 2019 年全县主要工业产品产量及增长情况

	单位	绝对数	增长（%）
铁矿石原矿	吨	5725606	34.9
铜金属含量	吨	13052	27.1
大米	吨	274605	-6.2
饲料	吨	20578	2.0
饮料酒	千升	53308	-3.0
其中：白酒（折 65 度）	千升	78	-59.8
黄酒	千升	53230	-2.8
精制茶	吨	4823	-16.2
服装	万件	997	-18.8
塑料制品	吨	8796	4.3
水泥	吨	1748231	-16.1
商品混凝土	立方米	1804956	-5.6
砖	万块	4303	16.0
阀门	吨	6895	15.0
风机	台	12216	26.7

2019年，全县规模以上企业实现利润总额20.1亿元，增长26.3%；实现利税总额28.0亿元，增长17.3%。全县规模以上工业经济效益综合指数达261.5%，同比提高17.4个百分点。

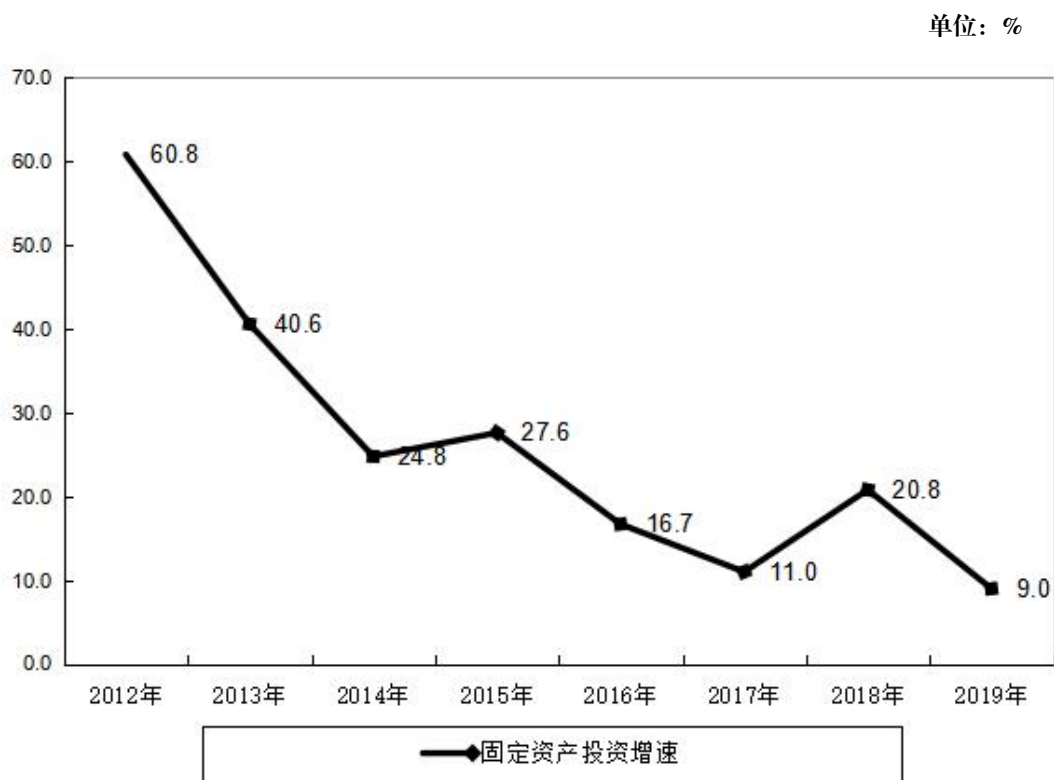
2019年，全县共实现建筑业增加值67.5亿元，增长18.6%。其中全县79家资质建筑企业实现总产值79.7亿元，增长27.4%；房屋建筑施工面积202.6万平方米，下降7.0%；房屋建筑竣工面积99.9万平方米，下降23.1%；实现工程营业收入76.26亿元，增长2.3%；实现利润总额4.8亿元，下降7.7%；工程结算税金及附加1.1亿元，下降22.1%；年末建筑业从业人员47062人，增长21.6%。

四、固定资产投资

2019年，全县完成固定资产投资266.3亿元，增长9.0%。分产业看，第一产业投资0.7亿元，下降2.1%，第二产业投资68.8亿元，增长18.8%，第三产业投资196.8亿元，增长6.0%。其中：工业投资68.8亿元，增长20.1%，工业技改投资6.6亿元，增长22.9%，民间投资117.3亿元，增长19.4%。

2019年，全县500万元以上施工项目350个，比上年增加101个，其中：当年新开工项目305个，比上年增加154个。在500万元以上施工项目中，超过亿元以上项目110个，5000-10000万元项目72个，3000-5000万元项目83个，3000万元以下的项目85个。

图 2 2012-2019 年固定资产投资增长情况



2019年，全县房地产开发投资 58.5 亿元，下降 11.4%；其中住宅投资 51.1 亿元，增长 7.0%。商品房销售面积 57.4 万平方米，下降 42.6%；商品房销售额 47.2 亿元，下降 37.1%。商品房待售面积 16.5 万平方米，增长 93.8%。2019年，全县房地产开发企业实现主营业务收入 68.8 亿元，增长 8.9%；实现利润总额 8.5 亿元，下降 16.7%；主营业务税金及附加 1.1 亿元，下降 49.0%。

五、国内贸易和对外经济

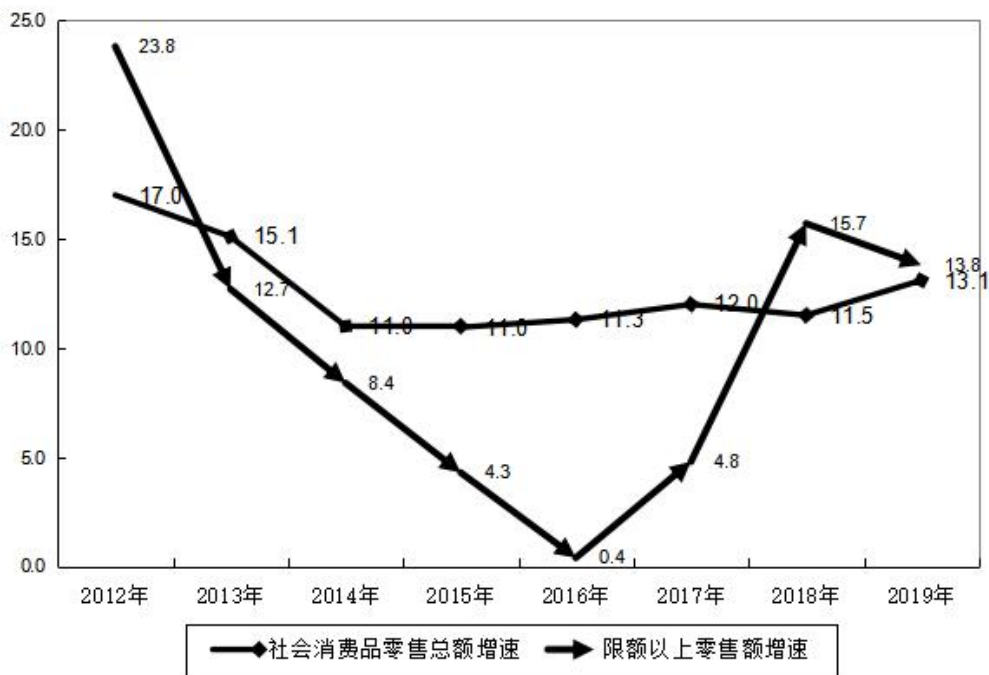
2019年，全县实现社会消费品零售总额 133.4 亿元，增长 13.1%。按经营地统计，城镇消费品零售额 120 亿元，增长 14.0%；乡村消费品零售额 13.4 亿元，增长 12.1%。按消费类型统计，

商品零售额 112.6 亿元，增长 13.0%；餐饮收入 20.8 亿元，增长 13.6%。2019 年，全县限额以上批发零售和住宿餐饮单位 116 户，比上年净增 29 户；其中：企业 89 家，大个体 27 家。2019 年，全县限额以上单位实现零售额 23.0 亿元，按可比价计算，增长 13.8%。

从限额以上商品零售类值看，粮油食品类增长 45.1%，饮料类增长 4.8%，烟酒类增长 13.4%；服装类增长 3.4%，鞋帽类下降 1.4%，针纺类下降 41.4%；化妆品类增长 6.0%，金银珠宝类增长 33.4%，日用品类增长 5.9%，体育娱乐用品类增长 117.6%，书报杂志类下降 17.1%，文化办公用品类增长 11.7%，石油及制品类下降 0.4%，汽车类增长 18.2%。2019 年，限额以上单位实现网上商品零售额增长 24.3%。

图 3 2012-2019 年社会消费品零售总额及增长情况





2019年，全县实现进出口总额2.45亿美元，增长42.8%。其中出口2.43亿美元，增长42.6%；进口252万美元，增长63.7%。全年新增出口实绩企业8家，获出口实绩企业71家，全年出口超千万美元企业10家。全年磁性材料出口5387万美元，玩具2043万美元，渔网渔具617万美元，蜂产品679万美元。

2019年，全县招商引资到位资金145.55亿元。其中：工业招商95.43亿元，利用外资8700万美元。2019年，共签约亿元以上项目34个，其中：10亿元以上项目3个，本年新开工亿元以上项目32个。

六、交通运输、邮电和旅游

2019年，全县交通运输、仓储和邮政业实现增加值为9.53亿元，增长4.9%。全县境内公路里程4875.7公里。全年公路客运周转量14.7亿人公里，下降6.1%；公路货运周转量29.3亿吨公里，增长10.3%。全年船舶客运周转量4.8万人公里，下降

20%；完成船舶货运周转量 3.5 亿吨公里，增长 3 倍。

2019 年，全县民用汽车拥有量达 6.9 万辆，增长 2.7%，其中：私人汽车 6.5 万辆，增长 3.2%。民用轿车拥有量 6.2 万辆，增长 42.4%，其中私人轿车 6.0 万辆，增长 41.8%。2019 年末，全县共开通公交线路 74 条；拥有公交车 292 辆，比上年减少 3 辆；全县实有出租车 891 辆。全县共有民用船舶 722 艘，净载吨位 57.5 万吨，船舶动力 16.5 万千瓦。

2019 年，全县实现邮电业务总量 5.7 亿元，增长 1.8%。其中，邮政业务总量 1.3 亿元，增长 16.4%；电信业务总量 4.4 亿元，下降 1.9%。年末本地固定电话用户 5.5 万户，下降 8.1%；其中：住宅电话用户 4.5 万户，下降 8.5%；移动电话用户 85.8 万户，增长 16.3%；其中：4G 移动电话 64.9 万户。基础电信运营企业计算机互联网接入用户 21.4 万户，增长 22.5%。

2019 年，全县共实现旅游综合产值 54.9 亿元，增长 3.5%。其中，接待国内旅游者 693.2 万人次，增长 5.8%；实现国内旅游综合产值 52.2 亿元，增长 5.2%。接待入境旅游者 5.7 万人次，增长 10.5%；实现旅游外汇收入 0.6 亿美元，增长 13.7%。全县共有星级饭店 8 家，拥有客房 2745 间，旅行社 12 家，二星级以上农家乐 42 家，AAA 级以上景区 7 个。

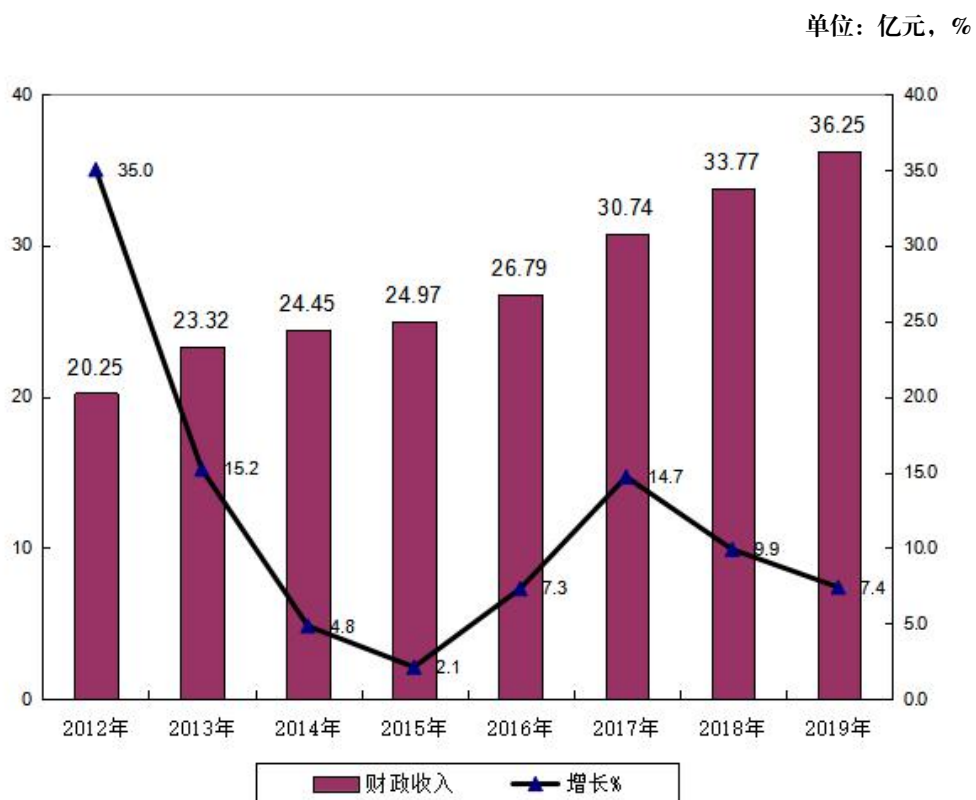
七、财政、金融和保险业

2019 年，全县财政一般预算收入 36.3 亿元，增长 7.4%；其中：地方财政收入 20.4 亿元，增长 6.0%。从主要行业看，采矿业 3.7 亿元，增长 14.5%；制造业 6.6 亿元，增长 14.5%；建筑业 6.7 亿元，增长 21.3%；批发和零售业 4.1 亿元，与上年持平；

金融业 2 亿元，增长 12.3%；房地产业 8 亿元，下降 5.1%。从主要税种看，增值税 17.7 亿元，增长 13.4%；企业所得税 8.4 亿元，增长 12.1%；个人所得税 0.8 亿元，下降 41.0%；土地增值税 0.5 亿元，下降 16.7%；车辆购置税 1 亿元，下降 10.6%；契税 2.3 亿元，下降 7.9%。

2019 年，全县财政支出 71 亿元，增长 13.4%。其中：教育支出 15.2 亿元，增长 0.6%；卫生健康支出 9.8 亿元，增长 4.1%；社会保障和就业支出 12 亿元，增长 16.6%；农林水利事务支出 12.4 亿元，增长 40.5%。全年共实施 28 项省级民生工程。全年开工建设民生工程项目点 25826 个，共投入 22.2 亿元；其中，中央及省级 11.2 亿元，市级 2.8 亿元，县级 8.2 亿元。

图 4 2012-2019 年财政收入及增长情况



2019年末，全县金融机构人民币存款余额583.1亿元，增长10.5%；其中：城乡居民人民币储蓄存款余额373.2亿元，增长16.0%。全县金融机构人民币各项贷款余额359.7亿元，增长8.0%；其中：短期贷款137.2亿元，增长17.2%；长期贷款202.3亿元，增长2.0%。

表8 2019年全县金融机构人民币存贷款及增长情况

单位：万元

	年末数	增长(%)
年末金融机构人民币存款余额	5830801	10.5
#居民储蓄存款	3731919	16.0
年末金融机构人民币贷款余额	3596921	8.0
#短期贷款	1372047	17.2
中长期贷款	2023352	2.0

图5 2012-2019年金融机构存款余额及增长情况



图 6 2012-2019 年金融机构贷款余额及增长情况



2019 年末，全县有融资性担保机构 1 家，担保 1271 户，担保金额 12.8 亿元；小额贷款公司 5 家，贷款 502 笔，贷款余额 3.3 亿元；典当行 2 家，典当余额 0.4 亿元。

2019 年，全年保险业实现保费收入 8.4 亿元，增长 7.0%。其中：财产险保费收入 3.2 亿元，增长 5.9%；人身险保费收入 5.2 亿元，增长 7.7%。各类赔款及给付支出 2.3 亿元，增长 17.3%。其中：财产险赔付支出 2.0 亿元，增长 13.7%；人身险赔付支出 0.3 亿元，增长 46.2%。

表 9 2019 年全部保险机构收入（赔付）情况

单位：万元

	保费收入		赔 付	
	绝对数	增长 (%)	绝对数	增长 (%)
合 计	84099	7.0	22703	17.3
财产保险业务	32509	5.9	19563	13.7
人身保险业务	51589	7.7	3139	46.2

八、教育和科学技术

2019年，全县共有普通高中15所，普通高中招生6821人，在校生20357人，毕业生5998人，高中升学率92.0%；普通初中42所，初中招生11253人，在校生30516人，毕业生9489人，初中毕业升学率87.7%；职业中学2所，职业中学招生1505人，在校生3541人，毕业生931人；小学101所，招生9229人，在校生59052人，毕业生11361人，小学毕业升学率99.1%；幼儿园164所，招生11145人，在校生26950人，毕业生10560人，学龄儿童入学率100%。

表 10 2019 年各类教育发展情况

单位：人

	招生数	在校生数	毕业生数
普通高中	6821	20357	5998
普通初中	11253	30516	9489
职业中学	105	3541	931
小学	9229	59052	11361
幼儿园	11145	26950	10560

2019年，全县共有各类专业技术人员19795人，其中：事业单位专业技术人员10606人。全年专利申请量1066件，其中：专利授权量61件。

九、文化、卫生和体育

2019年末，全县广播电视综合覆盖率100%，有线电视用户数9万户。全县影剧院3个，公共图书馆1个，文化馆（站）18个，文物管理所1个。全年艺术表演264场，共举办展览67次，

组织文艺活动 352 次，举办训练班 220 次，公共图书馆藏书 31 万册，当年新购图书 4.5 万种。

2019 年，全县投入卫生健康事业经费 9.8 亿元，增长 4.1%，占一般公共预算财政支出 13.8%。2019 年，全县医疗机构总收入 17.2 亿元，增长 17.8%；总支出 15.6 亿元，增长 18.2%。2019 年，婴儿死亡率 2.49‰，5 岁以下儿童死亡率 3.81‰，孕产妇住院分娩率达 100%。2019 年末，全县共有卫生机构 398 个，其中：医院 17 个，卫生院 17 个，村（社区）卫生服务室（站、中心）236 个。全县共有卫生机构床位 4273 张，卫生技术人员 4060 人，其中：执业医师和执业助理医师 1659 人，注册护士 1761 人。

全县共有 120 处晨、晚锻炼站，26 个民间体育协会，60 个体育彩票销售网点。2019 年，共开展大型全民健身活动 20 次，参与健身活动 5 万人次。全年共销售体育彩票 6118 万元，同比下降 14.8%，其中电脑型彩票 5956 万元，即开型彩票 162 万元。

十、人民生活和社会保障

2019 年，全县居民人均可支配收入 27059 元，增长 10.6%。其中：城镇居民可支配收入 34549 元，增长 9.6%；农村居民可支配收入 21012 元，增长 10.1%。全县城镇非私营从业人员平均工资 75101 元，增长 13.1%。全县最低月平均工资标准为 1280 元。

2019 年末，全县拥有各类社会福利收养性单位 34 家，社会福利收养单位床位 4461 张，收养 1798 人。年末参加城镇职工养老、医疗、失业、工伤人数分别为 3.45 万人、7.27 万人、3.57

万人、3.52万人，参加城乡居民基本医疗保险101.3万人，参加城乡居民社会养老保险60.5万人，享受城镇居民最低生活保障0.22万人，享受农村居民最低生活保障4.05万人，享受农村五保供养0.76万人，享受传统救济人数761人。2019年，全县累计发放低保金2.13亿元。其中，城镇低保标准每人602元/月，比上年提高23元/月；农村低保标准每人7224元/年，比上年提高276元/年。全年共办理结婚登记7092对，离婚3233对。全县共有福利彩票销售网点74个，全年销售社会福利彩票0.95亿元，筹集社会福利资金956万元。

十一、资源、环境和安全生产

2019年末，全县已探明的有铁、铜、矾、铅锌、紫砂、石灰石、高岭土等28种，其中铁矿石储量9.27亿吨，硫铁矿储量4.21亿吨，铜矿储量126万吨，铅锌矿储量39万吨。全县森林面积4.24万公顷，当年造林面积1281公顷，共有活立木总蓄积量469.1万立方米，森林覆盖率达18.01%。

2019年，全年平均气温为17.2℃，年最高气温38.1℃，最低气温-2.8℃。全年降水量916.2毫米，日照时数1750.3小时，日照百分率42%。全年水资源总量27.9亿立方米，全县淡水水域总面积2.24万公顷。

2019年，全县能源消费总量123.7万吨标准煤，增长4.6%。其中：电力消费23.4亿千瓦时，增长10.9%。全县单位GDP能耗（等价值）0.3187吨标煤/万元，同比下降3.58%。

2019年，全县工业共排放二氧化硫955.71吨，废水107.59

万吨，废气 387.12 亿标立方米，产生固体废物 418.27 万吨，氮氧化物排放量 2316.74 吨，烟（粉）尘排放量 685.19 吨，全年城区空气质量优良天数 265 天，优良率 72.6%。

2019 年，全县共发生生产经营类事故 65 起，死亡 48 人，受伤 32 人。工矿商贸事故 10 起，死亡 10 人。共发生火灾 78 起，直接经济损失 411 万元。

注：（1）本公报数据为初步统计数；

（2）全县生产总值和各产业、行业增加值绝对数按现行价格计算，增长速度按可比价格计算。根据第四次全国经济普查结果，对生产总值、三次产业增加值等相关指标的历史数据进行了修订。

（3）邮电业务总量未包含民营快递业务。

撰稿：张玉云

审核：朱德贵

签发：黄家明