

# 丽江市古城区 2019 年国民经济和社会发展

## 统 计 公 报

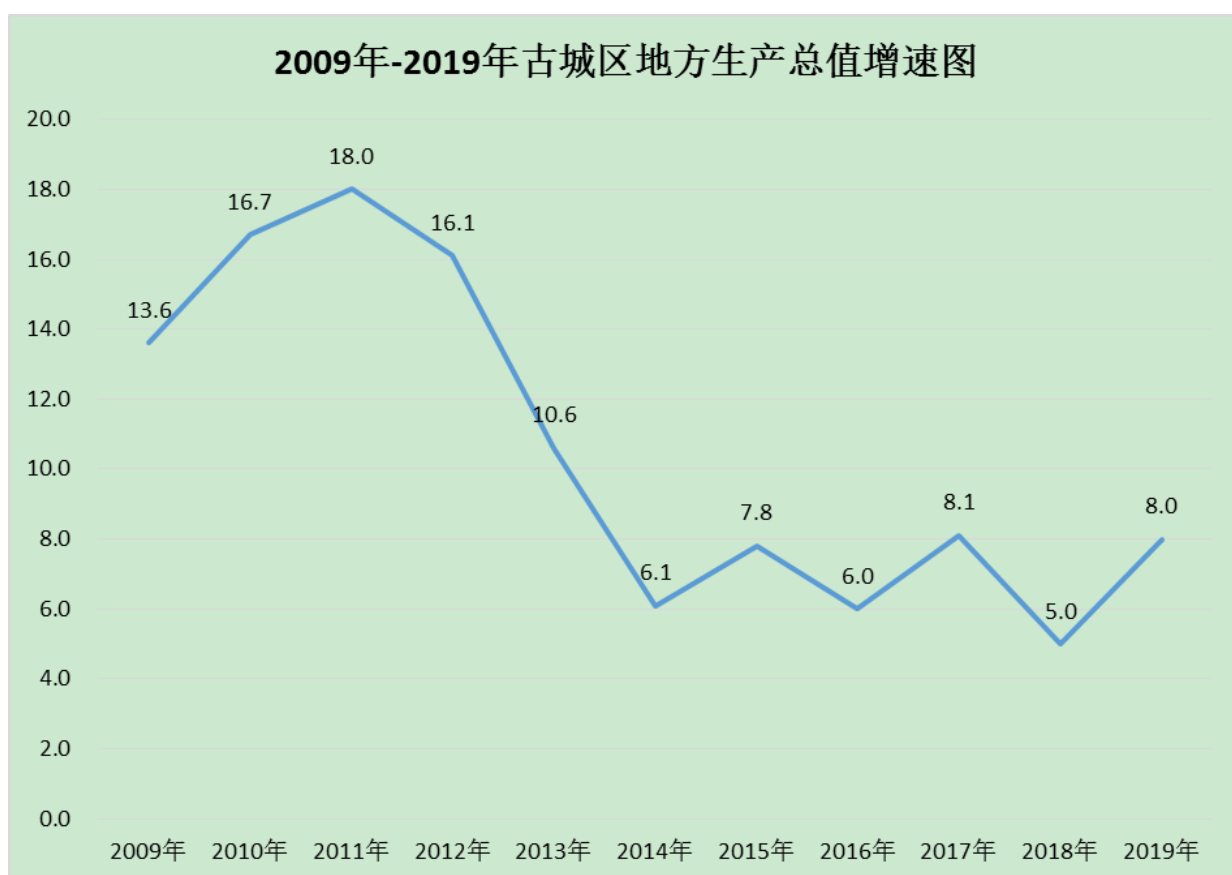
2019 年，在区委、区政府的坚强领导下，古城区面对复杂严峻的国内外形势，以习近平新时代中国特色社会主义思想为指导，切实增强“四个意识”、坚定“四个自信”、做到“两个维护”，认真贯彻落实国家、省市各项重大决策部署，坚持“稳中求进”的工作总基调。坚持新发展理念，对标高质量发展要求，统筹推进“稳增长、调结构、促改革、惠民生、防风险”，全力打好三大攻坚战，做好“六稳”工作，主动作为，奋力拼搏。全区国民经济稳中有进，高质量跨越式发展稳步推进，脱贫攻坚强力推进，改革开放纵深推进、民生幸福指数攀升，各项社会事业明显进步的良好局面，为古城全面建成小康社会、“十三五”规划圆满收官奠定了坚实基础。

## 一、综合

**地方生产总值（GDP）：** 古城区地方生产总值（GDP）2019 年达 1725265 万元，增长速度为 8.0%，高于全国 1.9 个百分点，低于全省 0.1 个百分点。按常住人口计算，人均地方生产总值达 78066 元，增长 7.8%。其中：第一产业完成增加值 70733 万元，比上年增长 5.3%，占地方生产总值的比重为 4.1%；第二产业完成增加值 376503 万元，比上年增长 11.8%，占地方生产总值的比重为 21.8%，其中：工业增加值 148468 万元，增长 7.5%；建筑业增加值 229061 万元，增长 15.8%；第三产业完成增加值 1278029 万元，比上年增长 7.0%，增幅较去年提高了 4.3 个百分点，占地方生产总值的比重为 74.1%。

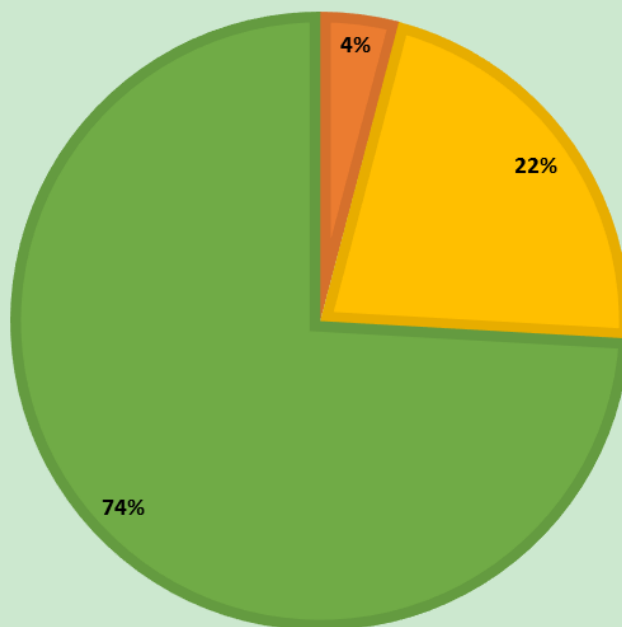
**产业结构：** 全区三次产业结构比例由上年的 3.8:20.5:75.7 调整为 4.1:21.8:74.1。从拉动经济增长来看，第一产业拉动经济增长 0.2 个百分点，对经济增长贡献率为 2.8%，比去年同期下降了 2.9 个百分点；第二产业拉动经济增长 2.6 个百分点，比去年同期下降了 0.4 个百分点，对经济增长贡献率为 32.2%，比去

年同期下降了 27.5 个百分点；第三产业拉动经济增长 5.2 个百分点，比去年同期提高了 3.5 个百分点，对经济增长贡献率为 65%，比去年同期提高了 30.4 个百分点。



### 2019年古城区三次产业结构

■ 第一产业 ■ 第二产业 ■ 第三产业



**非公经济：**2019年我区个体工商户及私营企业户数达44496户，增长9.5%，从业人员128319人，增长9.7%。实现非公有制经济增加值98.3亿元，同比增长8.1%，占GDP比重为57.0%。

**居民消费价格：**据调查统计资料显示，2019年古城区居民消费价格总指数为102.3%，同比上涨2.3%，涨幅比去年同期提高0.6个百分点。其中：食品烟酒价格同比上涨6.3%；居住价格同比上升3.3%。

表 1： 2019 年古城区居民消费价格指数

统计指标	价格指数 (%)	统计指标	价格指数 (%)
居民消费价格 总指数	102.3	5. 水产品	98.4
商品零售价格 总指数	101.6	二、居住	103.3
农业生产资料 价格指数	103.9	三、衣着	96.4
一、食品烟酒	106.3	四、生活用品及服务	101.1
1. 粮食	101.9	五、医疗保健	102.7
2. 畜肉	115.4	六、交通和通信	97.7
3. 蛋	108.2	七、教育文化和娱乐	100.5
4. 鲜果	122.5	八、其他用品和服务	99.7

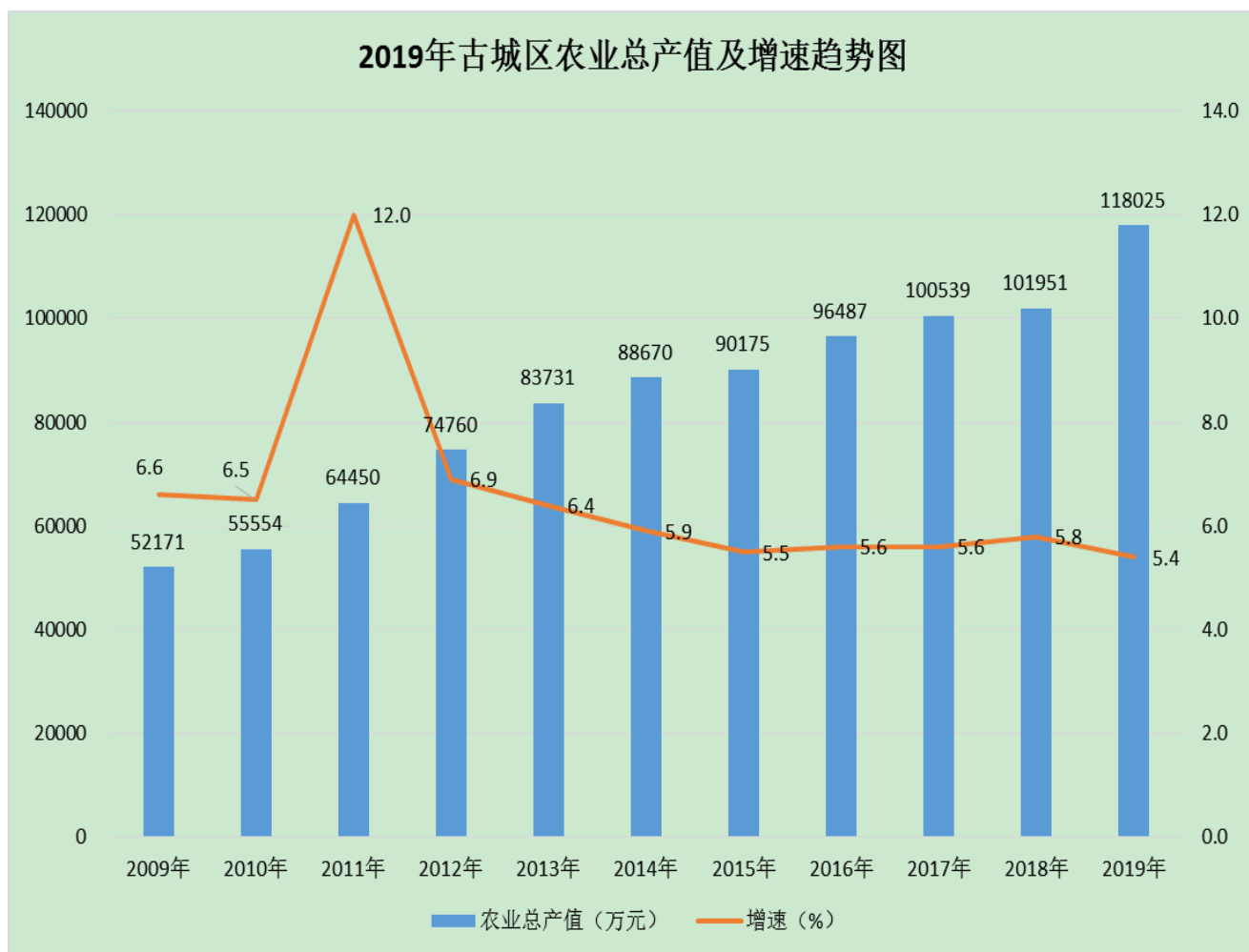
城市环境：2019 年全区城市建成区面积达 24 平方公里，公园绿地面积 389.3 公顷，公园个数 43 个；建成区绿地面积 861.6

公顷，建成区绿地率 35.9%，绿化覆盖面积 991.2 公顷，绿化覆盖率达 41.3%。城市人均公园绿地面积达 20.57 平方米。

## 二、农业

**农业：**2019 年完成农林牧渔业总产值 118025 万元，增长 15.8%，按可比价计算，实际增长 5.4 %。其中：农业产值 59714 万元，增长 12.2%；林业产值 1723 万元，增长 2.0 %。畜牧业产值 50312 万元，增长 25.4%；渔业产值 4114 万元，减少 19.8%；农林牧渔服务业产值 2162 万元，增长 20%。

**粮食产量：**2019 年粮食播种面积 138554 亩，比上年增加 451.5 亩，增长 0.3%，粮食总产量达 38606.4 吨，比上年增加 654.4 吨，增长 1.7 %。其中油料产量 1036.8 吨，同比下降 10.6%。蔬菜产量 27386.2 吨，同比增长 4.8%。烤烟产量 2553.6 吨，同比增长 2.7%。水果产量 7636.6 吨，同比增长 0.9%。



**畜牧业：**2019年肉类总产量8913.5吨，同比增长1.2%；牛奶产量27吨，同比增长3.8%；禽蛋产量179.3吨，同比增长3.4%。全年生猪存栏头数53920头，同比减少12.6%，大牲畜存栏头数10796头，同比下降3.5%，羊存栏头数33142只，同比增长4.4%。

**渔业：**2019年，全区渔产品产量达1500吨，比上年下降61.7%。

表 2: 2019 年主要农产品产量及其增长速度 (单位: 吨)

产品名称	绝对数	比上年增长%	产品名称	绝对数	比上年增长%
一、粮食	38606.4	1.7	三、烤烟	2554	2.7
#夏粮	10030.4	2.2	四、园林水果	7636.6	0.9
(一) 谷物	30740.4	0.7	五、蔬菜	27386	4.8
#稻谷	2792	-4.1	六、肉类总产量	8913.5	1.2
小麦	3375.1	-3.5	#猪肉	7604	1
玉米	21344	3.7	七、禽蛋	179.3	3.4
(二) 豆类	3795	6.3	八、牛奶	27	3.8
#芸豆	1208	-3.9	九、出栏猪(头)	103681	1.1
(三) 薯类	4071	5.6	十、出栏牛(头)	5600	4.1
#马铃薯	4071	5.6	十一、出栏羊(只)	38595	1.1
二、油料	1036.8	-10.6	十二、出栏家禽(只)	168656	3.2
油菜籽	1000.5	-7.6	十三、水产品产量	1500	-61.7

### 三、工业和建筑业

工业: 2019 年全区全社会工业总产值完成 357420.66 万元, 同比下降 4.5%, 其中: 规模以上工业总产值 231082.13 万元, 比上年下降 7.3%; 规模以下工业总产值 126338.532 万元, 比上年



增长 1.1%。完成工业增加值达 148468 万元，同比增长 7.5%，其中，规模以上工业增加值同比增长 2.7%。规模以上工业企业实现主营业务收入 375856.4 万元，比上年增长 0.56%；利税总额 69436.5 万元，比上年下降 12.27%，利润总额 16006.9 万元，比上年下降 49.03%。

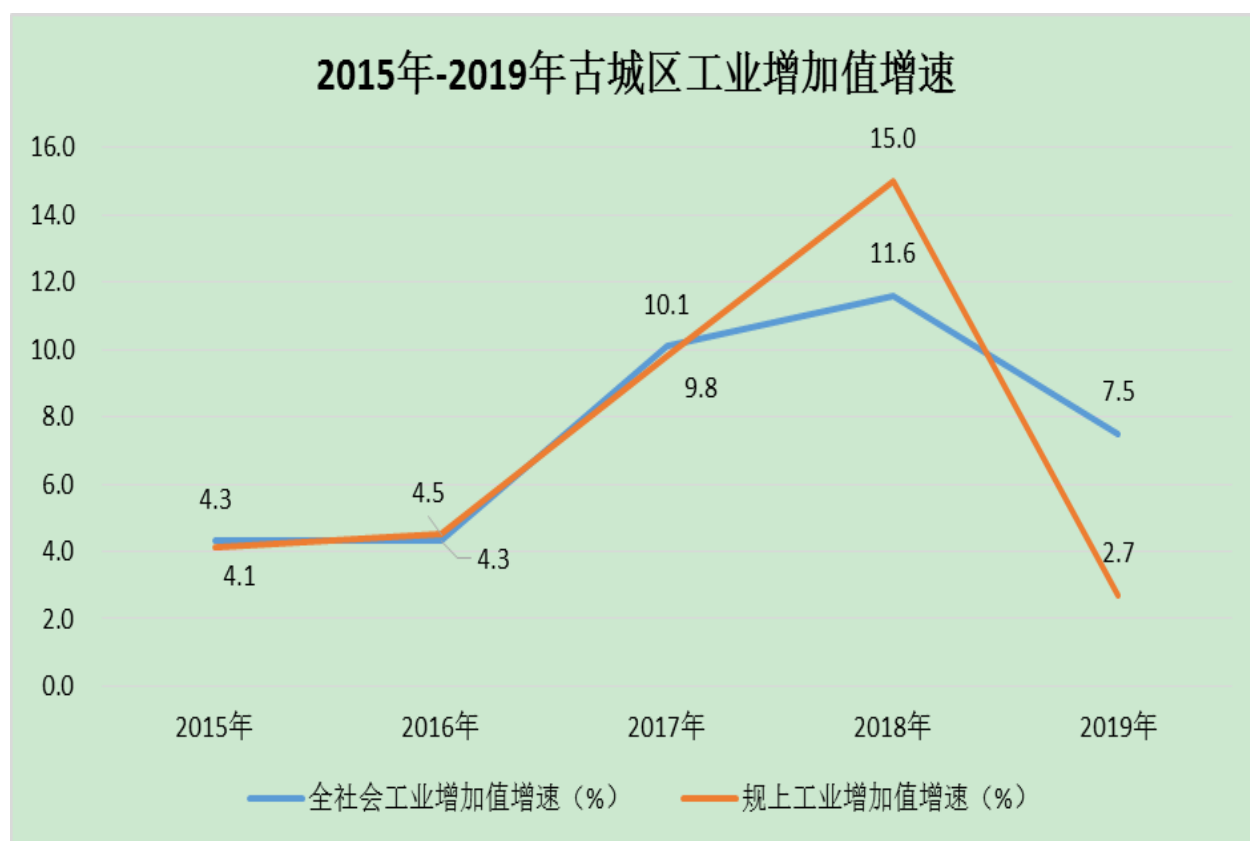


表 3: 2019 年度主要工业产品产量

产品名称	单位	2019 年	同比增长 (%)
发电量	万千瓦小时	1296417.0	19.6
水力发电	万千瓦小时	1296417.0	19.6
自来水生产量	万立方	3513	11.6
糖果	吨	1417.8	10.3
饮料酒	千升	788.6	-0.8
软饮料	吨	17961.7	80.3
布	万米	10.1	-14.4
服装	万件	39.3	-1.7
家具	件	4670.4	-32.9
机制纸板	吨	597.73	-34.6
中成药	吨	15.8	-70.6
水泥	吨	961040.1	8.5
砖 (标准砖)	万块	15258.9	453.6
瓦	万片	7841.0	160.1

**建筑业：**2019 年全区拥有资质以上建筑企业 44 个，实现增加值 229061 万元，比上年增长 15.8%，拉动经济增长 1.8 个百分点，比去年同期提高了 0.2 个百分点，对经济增长贡献率为 22.5%，比去年同期减少了 9.6 个百分点。房屋建筑施工面积 5.5 万平方米，比上年同比下降 0.07%。

#### 四、固定资产投资和房地产

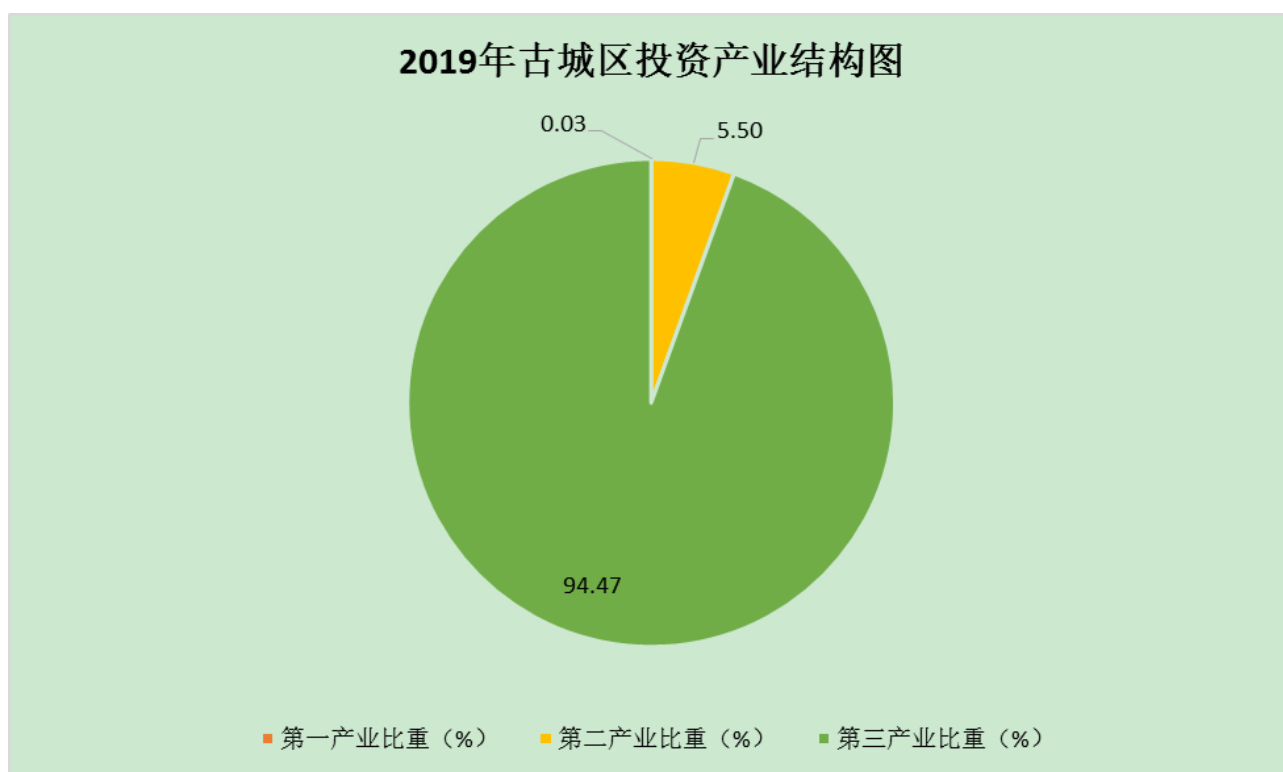
**投资：**2019 年全区全社会在建投资项目 126 个，其中：固定资产投资项目 56 个，房地产项目 70 个。全区在建项目个数同比下降 3.1%，其中：本年新开工项目同比下降 28.8%。全社会固定资产投资圆满完成目标任务，比上年增长 21.7%，增幅较上年同期下降 0.1 个百分点。其中：国有经济控股完成投资比上年增长 10.5%，民间投资同比下降 51.3%。

从固定资产投资的三次产业来看，第一产业投资比上年下降 94.0%；第二产业比上年增长 159.9%；第三产业投资比上年增长

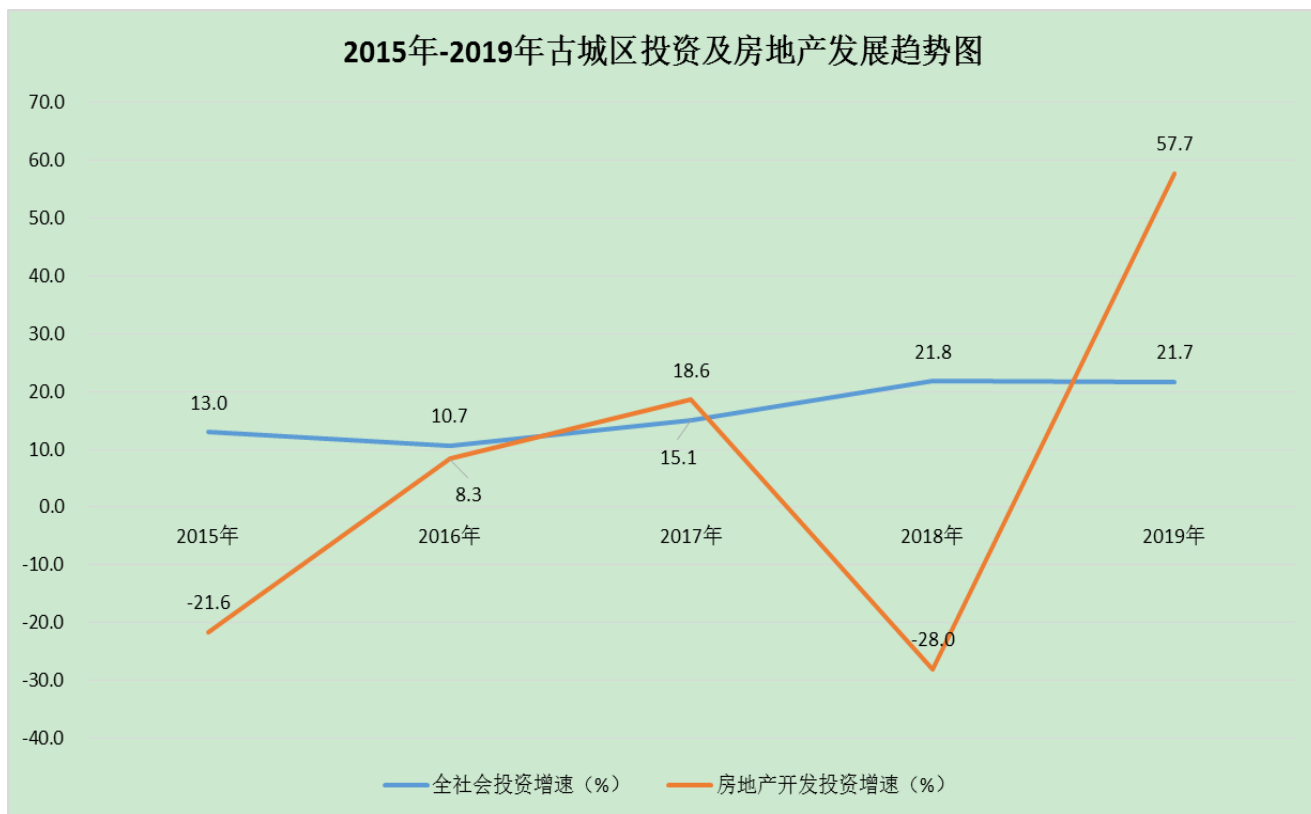
19.2%。三次产业投资呈“三二一”结构，一产投资总投资 0.03%，二产投资总投资的 5.5%，三产投资总投资的 94.47%。

在全部投资项目中，开工建设亿元以上重点项目 68 个，其中：房地产亿元以上重点项目 47 个。亿元以上重点项目全年完成投资占总投资的 60.3%。

2019 年建设项目到位资金同比增长 22.3%，其中：国家预算资金同比下降 55.5%；国内贷款资金同比下降 12.8%；自筹资金同比下降 9.9%；其他资金同比增长 189%。



**房地产：**全年房地产开发投资 377441 万元，增长 57.7%。其中：住宅投资 297034 万元，增长 212.7%。房地产开发施工房屋面积 270.1 万平方米，比上年增长 40.1%，其中：本年新开工面积 128.2 万平方米，增长 246.5%；竣工房屋面积 26.8 万平方米，同比增长 91.4%；商品房销售面积（含期房）36.7 万平方米，下降 12.0%。商品房销售额（含期房）273193 万元，下降 39.0%，其中：现房销售额 24016 万元，下降 36.9%，期房销售额 249177 万元，下降 39.2%，分别占销售额的 8.8%和 91.2%。年末商品房待售面积 18.4 万平方米，增长 48.4%，其中：住宅 11.0 万平方米，增长 46.7%；商业营业用房 4.1 万平方米，增长 28.1%。



## 五、批发零售、住宿餐饮和对外贸易

**社会消费品零售总额：**2019年，全区社会消费品零售额完成666328.4万元，同比增长9.7%，其中，城镇消费品零售额总额完成584635.3万元，增长6.5%，农村消费品零售总额完成81693.1万元，增长39.2%。按消费形态分，餐饮收入完成171272.5万元，增长18%；商品零售完成495055.9万元，增长7.0%。

**对外贸易：**全年外贸进出口总额 263 万美元，同比下降 39.68%，其中：出口 263 万美元，同比下降 39.68%。

## 六、财政、税收、金融

**财政：**2019 年地方财政一般公共预算收入完成 107808 万元（不含转移等其他所有收入），比上年增收 5134 万元，同比增长 5.0%；地方财政一般预算支出 249295 万元，比上年增支 22416 万元，同比增长 11.9%。

表 4：2019 年全区财政收入情况 单位：万元

指 标	2018 年	2019 年	同比增长 (%)
公共财政预算总收入	258607	275185	6.4
一、一般公共预算收入	102674	107808	5.0
（一）税收收入	73565	80864	9.9
1、增值税	24229	24343	0.5
2、营业税	144		-100
3、企业所得税	1145	1506	31.5
4、个人所得税	2776	1573	-43.3

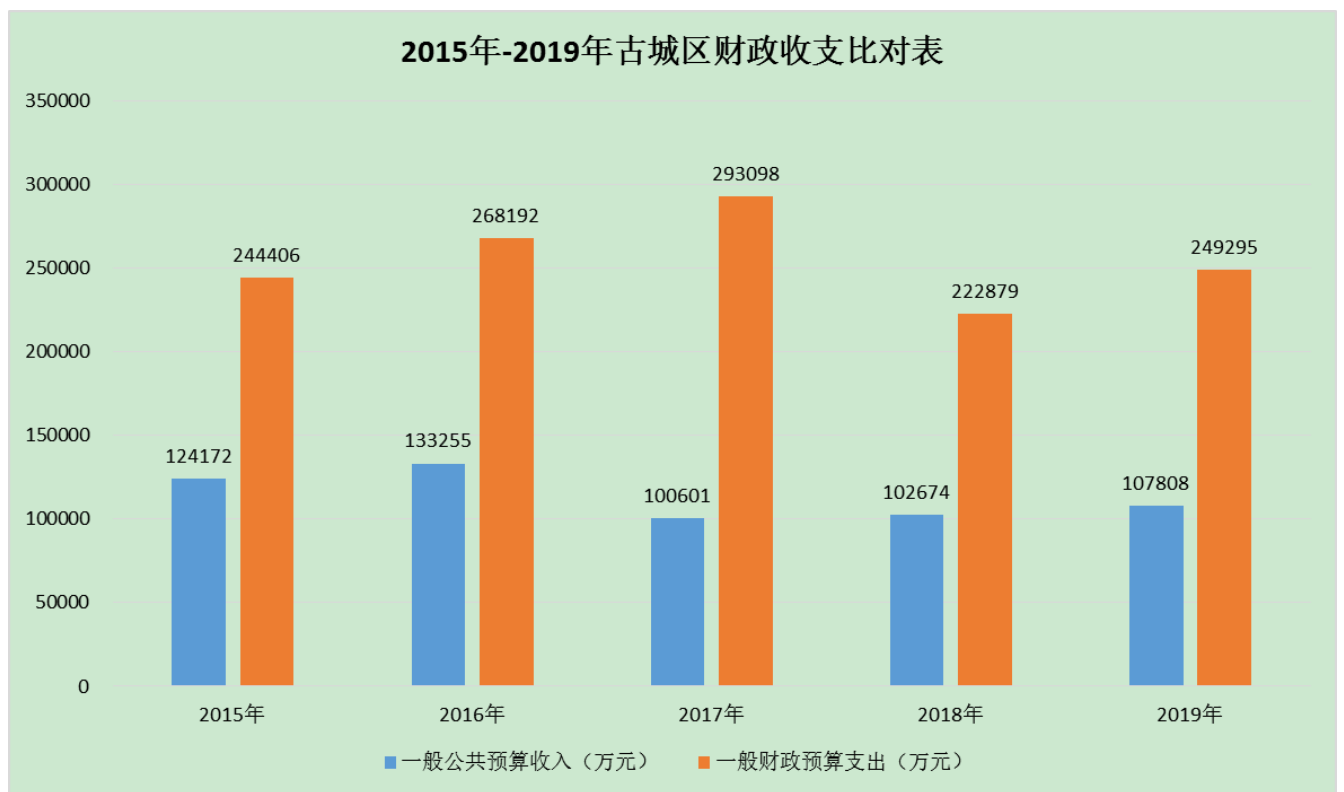
5、资源税	257	562	118.7
6、城市维护建设税	7119	6288	-11.7
7、房产税	8991	8615	-4.2
8、印花税	1880	2192	16.6
9、城镇土地使用税	6170	7065	14.5
10、土地增值税	6630	11394	71.9
11、车船使用和牌照税	3496	3746	7.2
12、耕地占用税	629	960	52.6
13、烟叶税	1361	1328	-2.4
14、契税	8707	11205	28.7
15、环境保护税	31	71	129.0
16、其他	0	16	—
(二) 非税收收入	29109	26944	-7.4
1、专项收入	4333	5123	18.2
2、行政事业性收费收入	16122	13796	-14.4
3、罚没收入	3877	3435	-11.4
4、国有资源(资产)有偿使用收入	4020	4033	0.3
5、政府住房基金收入	757	557	-26.4
6、其他收入	—		
二、其他所有收入(含转移收入等)	136222	150952	10.8



表 5: 2019 年全区财政支出情况 单位: 万元

指 标	2018 年	2019 年	同比增长 (%)
地方财政预算支出	222879	249295	11.9
1、一般公共服务	23699	23978	1.2
2、国 防	242	228	-5.8
3、公共安全	15722	16306	3.7
4、教 育	40303	37518	-6.9
5、科学技术	2719	2774	2.0
6、文化体育与传媒	4252	3222	-24.2
7、社会保障和就业	27713	28399	2.5
8、医疗卫生	15780	20237	28.2
9、节能环保保护	6555	5763	-12.1
10、城乡社区事务	49928	64627	29.4
11、农林水事务	16067	20336	26.6
12、交通运输	4251	4480	5.4
13、资源勘探信息等支出	1234	716	-42.0
14、商业服务业等支出	157	440	180.3
15、金融支出	10	9	-10.0
16、国土海洋气象等支出	2047	3646	78.1
17、住房保障支出	5007	8725	74.3
18、粮油物资储备支出	315	321	1.9

19、国债还本付息支出	4418	4949	12.0
20、债务发行费用支出	21	4	-81.0
21、灾害防治及应急管理支出	2439	2617	7.3
21、转移性及其它支出	—	—	—



**税收：**2019 年末全区累计入库税费收入 393249 万元，比上年增收 15159 万元，增长 4.01%。其中：税收收入完成 248924 万元，同比增长 5.88%；社保费和非税收入完成 144325 万元，同比增长 0.94%。

**金融：**2019 年 12 月末，全区金融机构人民币各项存款余额达 3963917 万元，比年初增加 173449 万元，同比增长 4.69%。其中，境内存款 3956458 万元，比年初增加 172312 万元，同比增长 4.67%；住户存款 1876059 万元，比年初增加 170511 万元，增长 10.27%。非金融企业存款 856582 万元，比年初减少 164645 万元，同比下降 16.12%。金融机构人民币各项贷款余额达 3319442 万元，比年初增加 190673 万元，增长 7.3%。其中：境内贷款 3319426 万元，比年初增加 190674 万元，增长 7.3%；住户贷款 1171093 万元，比年初增加 151051 万元，增长 18.9%，非金融企业及机关团体贷款 2148333 万元，比年初增加 39623 万元，同比增长 1.88%。

表 6： 2019 年金融机构信贷收支情况 （单位：万元）

指 标	年末数	增长(%)	指 标	年末数	增长(%)
各项存款 余额	3963917	4.7	各项贷款 余额	3319442	7.3
其中：境内 存款	3956458	4.7	其中：境内 贷款	3319426	7.3
住户存款	1876059	10.3	住户贷款	1171093	18.9
非金融 企业及机关 团体贷款	856582	-16.1	非金融 企业及机关 团体贷款	2148333	1.9

## 七、交通邮政电信业

**交通运输：**2019 年末，全区电子测绘到的公路通车里程为 1777 公里。城市公路里程 200 公里，县乡级道路 500.61 公里，村级道路 181.56 公里。2019 年全区公路货运量 858.6 万吨，比上年增长 40.7%；公路货物周转量 114980.2 万吨公里，同比增长 45.1%。营运性客运量 1548.6 万人，比去年增长 9.0%。公路旅客

周转量 72394.5 万人公里，同比上涨 9.8%。全区公共汽车共有 418 辆，从耗能区分，燃油车 151 辆，新能源车 267 辆。其中：19 座以下的小公共汽车有 210 辆。公交线路共有 34 条，其中：城区范围内有 16 条。

**民航：** 2019 年丽江机场共起降民航航班 54231 架（次），同比下降 4.7%，旅客吞吐量 71.74 万人（次），同比下降 4.7%，货邮吞吐量 12616 吨，同比增长 11.4%。

**电信网络：** 2019 年电信业务总量为 31065.02 万元，同比增长 4.9%。固定电话用户 24121 部，比去年同期下降 3.2%，固定电话普及率达到 10.9 部/百人，移动电话用户 43.37 万部，比去年下降 7.1%，移动电话普及率达到 195 部/百人。计算机互联网用户达到 11.34 万户，比去年增长 1.9%，计算机互联网普及率 51.1%。

## 八、科学技术和教育

**科技：**2019 年内专利申请 150 项，专利授权 110 项。科技培训 2000 人次，科技宣传覆盖面 6000 人次。

**教育：**2019 年，农村义务教育“两免一补”政策受益学生 27064 人，免补金额 2653.35 万元；中小学新件房开工 7944 平方米，竣工 5621 平方米，预计投入 2435 万元。2019 学年末，全区各级各类学校 95 所，在校学生 46012 人，专任教师 2904 人。“普九”人口覆盖率 100%。全区小学 38 所，招生 3451 人，在校小学生 18625 人，比上年增长 5.60%；小学毛入学率 117.02%，比上年减少 5.37 个百分点；小学辍学率 0.06%。普通初中 7 所，招生 2870 人，在校学生 8439 人，比上年增长 7.22%，初中毛入学率达到 124.63%，初中升学率达 167.1%，比上年减少 0.8 个百分点，初中巩固率 99.86%，初中辍学率 0.17%。普通高中 4 所，在校学生 5431 人。

全区中等职业教育（职高、普通中专、中等职业）学校 3 所，招生 1523 人，在校学生 4279 人（含丽江师专专职高班）。教育进

修学校 1 所，九年一贯制学校 4 所，幼儿园 41 所，在园儿童 9238 人。全区小学教师学历达标率为 100 %，初中教师学历达标率为 100%，高中教师学历达标率为 97%；全区普通高考录取率 91%，比上年提高 0.75 个百分点。国民平均受教育年限 8.53 年。

表 8 : 2019 年全区各类教育基本情况

	招生数 (人)		在校学生数 (人)		毕业生数 (人)	
	人数	比上年 增减 (%)	人数	比上年 增减 (%)	人数	比上年 增减 (%)
小学	3451	9.0	18625	5.59	2594	1.45
初中	2870	11.0	8439	7.22	2526	2.77
高中	1850	4.28	5431	-3.83	1976	18.18
职业 教育	1523	-35.27	4279	-34.1	1463	21.31

**文化事业：**全区有艺术表演团体 84 个，文化艺术活动 468 场次，文化馆 1 个，公共图书馆 1 个，藏书 10 万册，文物管理所 1 个，乡镇文化站 11 个；电影放映 1382 场，观众 7 万人次。电视覆盖率为 99.9%，广播覆盖率为 99.9%。

**医疗卫生：**2019 年末，全区卫生健康系统公立机构共 16 个，其中：综合医院 1 个、卫生监督所 1 个、疾病预防控制中心 1 个、妇幼保健计划生育服务中心 1 个、乡（镇）卫生院 5 个、农村卫生室 33 个、社区卫生服务中心 4 个、流动人口管理机构 1 个、医学会 1 个。民营医院 12 个，门诊部及个体诊所 124 个，医务室和卫生所 7 个。

公立医院（含基层医疗机构和妇幼保健机构）病床数 317 张；民营医院病床 270 张。公立医疗卫生机构拥有卫生专业技术人员 576 名，民营医疗卫生机构拥有卫生专业技术人员 513 人。

公立医疗机构国家基本药物使用覆盖率 100%，配备基本药物品种 473 中，取消 506 种药品加成，让利率 9.98%。建立城区居



民电子健康档案 135466 份，建档率 72.04%。“三个一批”完成率 100%。全年婴儿死亡率为 3.40%，孕产妇死亡率为 0。

**体育：**2019 年末，古城区境内拥有综合体育场馆 4 个，运动场 12 个，足球场 63 块，篮球场 338 块，活动室 126 间、地掷球、门球、小金属球场地 82 块，老年人排球场 96 块，健身路径 56 条，网球场 4 块，高尔夫球练习场 1 块，场地面积达 44.4 万平方米。

## 九、人口和人民生活

**人口：**据公安户籍人口统计资料显示，2019 年末，古城区户籍总人口达 160680 人，其中：城镇人口 107628 人，乡村人口 53052 人。在总人口中，少数民族人口 127037 人，占总人口的 79.1%，其中：纳西族人口 94247 人，占总人口的 58.7%，白族 22303 人，占总人口的 13.9%。出生人口 2148 人，死亡 945 人，按户籍人口计算，出生率为 13.36‰，比去年下降 0.74 个千分点；死亡率为 5.88‰，比去年降低 0.07 个千分点；人口自然增长率为 7.48‰，

比去年降低 0.67 个百分点。据上级统计部门反馈，2019 年全区常住人口为 22.18 万人，城镇化率 80.14%。

**民生：**2019 年古城区城镇居民人均可支配收入 41321 元，比上年增加 3307 元，增长 8.7%。农村居民人均可支配收入 19193 元，比上年增加 1808 元，增长 10.4%。农村居民家庭恩格尔系数（即居民家庭食品消费支出占家庭生活消费总支出的比重）为 25.7 %；城镇居民家庭恩格尔系数为 26.6%。

## 十、劳动就业、社会保障和社会福利

**就业：**2019 年全年新增城镇就业 3429 人，年末城镇登记失业人数 3579 人，比上年增加 200 人。城镇登记失业率 3.28%，低于 4.2%控制指标。

**社会保障：**2019 年末，全区城镇职工参加基本养老保险参保人数 24941 人（含离退休参保人数 6305 人），比上年增加 1213 人，其中：参保机关事业单位职工 5530 人，参保企业职工及个体工商户 19411 人。城乡居民基本养老保险参保人数 54916 人，比

上年增加 338 人。全区城镇职工医疗保险参保人数 28396 人，比上年增加 1239 人；城乡居民医疗保险参保人数 105072 人，比上年增加 1124 人。失业保险参保人数 17142 人，比上年减少 70 人；征缴失业保险费 923.87 万元，比上年增长 7.84%。工伤保险参保人数 20278 人，比上年增加 720 人；征缴工伤保险费 252.0 万元，比上年下降 51.63%。

2019 年，全区城乡居民共有 165989 人次享受基本医疗保险减免补偿，减免补偿金 8199.47 万元；城镇职工共有 378000 人次享受基本医疗保险减免补偿，减免补偿金 3505.2 万元。大病保险补偿共有 1487 人次享受，补偿金额 679.69 万元。

**民政：**2019 年，古城区享受农村低保 459 户，共 1181 人；全年发放农村低保 14259 人次，共计 334.14 万元。享受城市低保 177 户，共 317 人；发放城市低保 3980 人次，共计 125.48 万元。享受特困供养人员 284 户，共 298 人；发放特困供养人员保障金 3598 人次，共计 274.14 万。

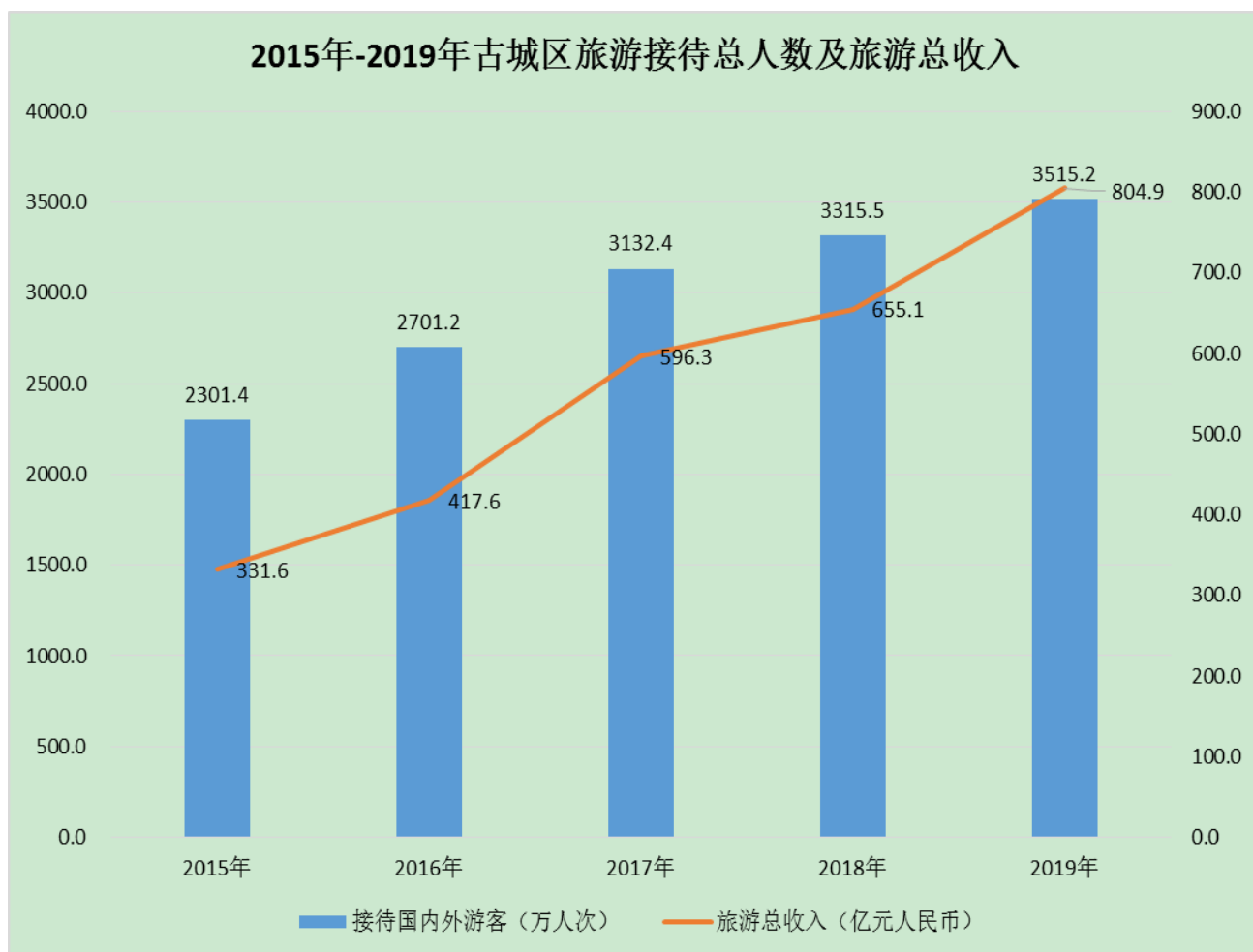
全区共有 80 岁以上享受高龄补贴 4319 人,发放 146.75 万元。困难残疾人 241 人、重度残疾人 969 人,全年发放残疾人两项补贴 77.43 万元。全区有 11 个乡镇街道建立“古城区留守困境儿童之家”,发放孤儿基本生活费 7.61 万元。

## 十一、旅游业

2019 年末,全区已建成营业知名品牌和高端酒店 11 家,星级饭店 164 家,星级特色民居客栈 74 家。旅行社 157 家,旅行社分社 5 家,散客服务网点 76 个,导游服务公司 5 家,旅游车公司和车队 9 家。旅游景区(点)22 个,其中 5A 级景区 1 个,4A 级景区 3 个。全区旅游住宿约有床位 12 万张。

2019 年全区共接待游客 3515.19 万人次,比去年同期增长 6.03%,其中还未外游客 99.99 万人次,比去年同期下降 5.02%,国内游客 3415.12 万人次,同比增长 6.39%。

旅游业总收入达 804.85 亿元,同比增长 14.79%。



## 十二、环境和安全生产

**环境：**2019年，环保投资完成13485.9万元，同比增长38%。项目环评执行率100%，项目“三同时”执行率100%。全年完成人工造林2960公顷，封山育林2466.7公顷，管护森林面积97953.1

公顷，全区森林覆盖率 71.63%。全区城市垃圾无害化集中处理率达 90%。

**安全生产：**2019 年，全区共发生各类事故 10403 起。其中，因生产安全事故死亡人数 4 人，包括道路交通事故死亡 1 人、建筑施工领域事故死亡 1 人、其他行业领域事故死亡 2 人。

### 十三、社会治安综合治理

2019 年，全区旧存案件 594 件，新收案件 4311 件，共计 4905 件。审结 4485 件，未结 420 件，结案率 91.43%。

其中，诉讼案件：刑事案件共计 633 件，审结 599 件，结案率 94.63%；民事案件共计 2365 件，审结 2155 件，结案率 91.12%；行政案件共计 29 件，审结 23 件，结案率 79.31%；司法救助 12 件及非诉保全 24 件，结案率 100%。执行案件：共计 1842 件，审结 1672 件，结案率 90.77%。

## **特别说明：**

1、本公报中的数据是 2019 年年快报数，最终确定数以 2019 年统计年报并经上级部门审定公布为准，使用时请注意。

2、地方生产总值（GDP）、工业总产值、农业总产值绝对数按现价计算，增长速度按可比价计算。对比数为上年年报数。

3、部门数据由各相关部门提供，统计口径和统计范围不变。