

# 古交市 2022 年 国民经济和社会发展统计公报

古交市统计局  
国家统计局古交调查队  
2023 年 03 月 08 日

2022 年，全市上下在市委、市政府的坚强领导下，坚持以习近平新时代中国特色社会主义思想为指导，全面贯彻落实党的十九大和党的二十大精神，深入贯彻习近平总书记视察山西重要讲话重要指示精神，认真落实省委常委、太原市委韦韬书记调研古交重要要求，坚持稳中求进工作总基调，高效统筹疫情防控与经济社会发展，深入实施“五五战略”，推动太忻一体化经济区建设在古交强势起步，奋力推动古交从“二次创业”向“二次腾飞”迈进，勇蹚资源型地区绿色低碳转型发展新路子，全市经济社会发展稳中求进、稳中向好，生态环境持续改善，民生事业全面进步，高质量发展开创新局面。

## 一、综合

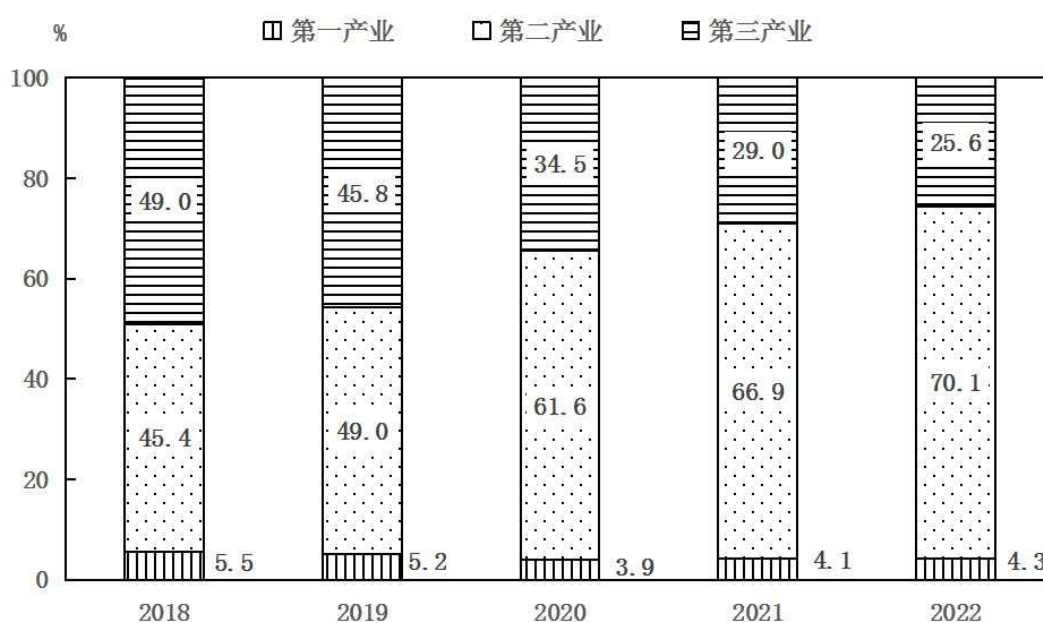
**经济增长：**初步核算，2022年全市地区生产总值1008108万元，按可比价计算比上年增长4.7%。其中：第一产业增加值43405万元，增长4.5%；第二产业增加值706342万元，增长3.6%（其中：工业增加值690471万元，增长3.6%，建筑业增加值15871万元，增长4.3%）；第三产业增加值258361万元，增长6.5%。全市人均地区生产总值达到47710元，比上年增长4.4%，按2022年平均汇率(6.7261)计算达到7093美元。

图1 2018-2022年地区生产总值及增长速度



**产业结构：**三次产业增加值占地区生产总值的比重分别为 4.3%、70.1%、25.6%，第一、二产业的比重分别上升了 0.2 个百分点和 3.2 个百分点，第三产业的比重下降了 3.4 个百分点。

**图 2 2018-2022 年三次产业结构比例**



## 二、农 业

**农业产值：**全年全市农林牧渔业总产值 75291 万元，比上年增长 22.3%。其中：农业产值 22361.7 万元，下降 15.3%；林业产值 32890.5 万元，增长 141.2%；牧业产值 16657.8 万元，下降 8.6%；渔业产值 318.4 万元，增长 0.5%；农林牧渔服务业产值 3063 万元，增长 1.9%。

**种植面积：**全年农作物总种植面积 8004.6 公顷，粮食种植面积 7116.1 公顷。其中：谷物种植面积 3005 公顷，豆类种植面积 1945.9 公顷，薯类种植面积 2165.2 公顷，蔬菜种植面积 586.7 公顷，药材种植面积 115.7 公顷，油料种植面积 179.1 公顷，瓜果类种植面积 1.3 公顷，其他农作物种植面积 5.7 公顷。

**表 1 2022 年主要农产品产量**

产品名称	产量（吨）	比 2021 年增长（%）
粮 食	15897.0	7.8
其中：谷物	5609.5	-11.8
豆类	2865.7	116.6
薯类	37108.9	5.2
油 料	340.8	28.0
蔬 菜	34892.5	-1.9
水 果	1853.1	23.6

**造 林：**全年造林面积 4000 公顷，零星植树 196 万株。年末有育苗面积 460 公顷。

**畜禽及水产品产量：**年末猪出栏数 28981 头，同比增长 2.4%，存栏数 19319 头，同比增长 31.4%；年末牛出栏

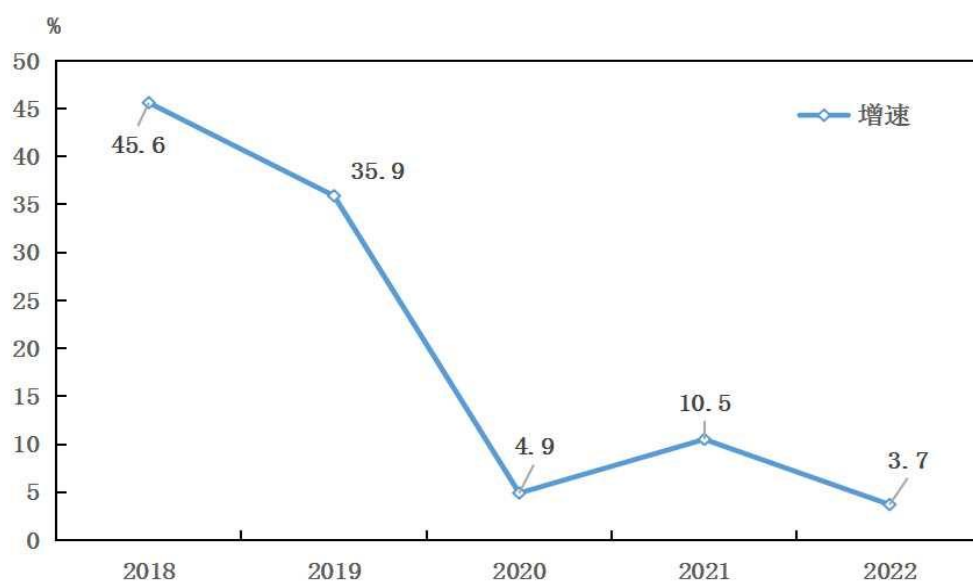
数 3117 头,同比增长 8.9%,存栏数 6697 头,同比下降 30.0%;年末羊出栏数 42950 只,同比增长 20.0%,存栏数 38060 只,同比下降 0.8%;年末家禽出栏数 162694 只,同比下降 67.3%,存栏数 88748 只,同比下降 62.2%。肉类产量 3637.1 吨,下降 6.1%。禽蛋产量 1030.2 吨,下降 42.9%。牛奶产量 431.6 吨,增长 79.1%。

**农机及化肥施用:**年末全市拥有农业机械总动力 6.59 万千瓦(不含三轮车),全年农用化肥施用量(折纯)438.4 吨。

### 三、工业和建筑业

**工业:**规模以上工业增加值比上年增长 3.7%,其中:采矿业增加值增长 25.7%,占规模以上工业增加值的比重为 65.9%;制造业增加值下降 3.7%,占比为 26.0%;电力、热力、燃气及水的生产和供应业增加值增长 2.1%,占比为 8.1%。

**图 3 2018-2022 年规模以上工业增加值增速**



**表 2 2022 年规模以上工业增加值分类**

指 标	比 2021 年增长 (%)
规模以上工业	3.7
其中：重工业	3.7
其中：国有控股企业	-20.9
其中：民营企业	46.1
股份制企业	14.5
外商及港澳台投资	97.4

**表 3 2022 年规模以上工业行业增加值**

行 业	比 2021 年增长 (%)
煤炭开采和洗选业	26.6
石油和天然气开采业	-17.5
石油、煤炭及其他燃料加工业	-32.5
非金属矿物制造业	-19.8
专用设备制造业	60.3
废弃资源综合利用业	3.2
电力、热力生产和供应业	2.1
燃气生产和供应业	-49.4

表 4 2022 年规模以上工业企业主要产品产量

产品名称	计量单位	本年 累计	去年 同期	增速 (%)
原煤	万吨	771.15	601.50	28.2
洗精煤	万吨	398.27	386.64	3.0
其他洗煤	万吨	133.25	158.94	-16.2
煤层气	万立方米	6830.20	8336.04	-18.1
发电量	亿千瓦时	157.47	160.64	-2.0
火力发电量	亿千瓦时	155.68	158.46	-1.8
风力发电量	亿千瓦时	1.79	2.18	-17.8
焦炭	万吨	40.25	55.60	-27.6
焦炉煤气	万立方米	8278	8215	0.8

规模以上工业企业实现营业收入 259.9 亿元，增长 5.8%；利润总额-4.4 亿元，下降 65.6%。规模以上工业企业每百元营业收入中的成本为 84.26 元，营业收入利润率为-1.7%，比上年同期增长 3.5 个百分点；年末资产负债率为 103.4%。

**建筑业：**全市建筑业增加值 15871 万元，比上年增长 4.3%。具有建筑业资质等级的总承包和专业承包建筑业企

业总产值 149424 万元，比上年增长 1.1%。全市房屋建筑施工面积 8479 平方米，比上年下降 13.5%，房屋建筑竣工面积为 8479 平方米，同比下降 13.5%。

#### 四、能源

**能源生产：**规模以上工业企业原煤产量 771.15 万吨，同比增长 28.2%；洗精煤产量 398.27 万吨，同比增长 3.0%；其他洗煤产量 133.25 万吨，同比下降 16.2%。煤层气产量 6830.20 万立方米，同比下降 18.1%；发电量 157.47 亿千瓦时，同比下降 2.0%。焦炭产量 40.25 万吨，同比下降 27.6%。焦炉煤气产量 8278 万立方米，同比增长 0.8%。

**用电：**全年全社会用电量 16.61 亿千瓦时，同比增长 4.17%。全行业用电量 15.14 亿千瓦时，同比增长 2.87%，其中：第一产业用电量 570.68 万千瓦时，同比下降 9.01%；第二产业用电量 13.99 亿千瓦时，同比增长 2.96%（工业用电 13.61 亿千瓦时，同比增长 2.42%，建筑业用电 3746.6097 万千瓦时，同比增长 27.85%）；第三产业用电 1.10 亿千瓦时，同比增长 2.39%。城乡居民生活用电 1.47 亿千瓦时，同比增长 19.7%，其中：城镇居民生活用电 7598.19 万千瓦时，同比增长 14.72%，乡村居民生活用电 7130.37 万千瓦时，同比增长 25.52%。



## 五、服务业

全年服务业增加值 258361 万元，按可比价计算同比增长 6.5%。其中：农、林、牧、渔服务业 1792 万元，同比增长 1.9%，占全市服务业增加值的比重为 0.7%；交通运输、仓储及邮政业 24700 万元，同比增长 1.1%，占比为 9.6%；批发和零售业 58533 万元，同比下降 1.7%，占比为 22.7%；住宿和餐饮业 7226 万元，同比下降 7.4%，占比为 2.8%；金融业 8843 万元，同比增长 7.9%，占比为 3.4%；房地产业 38122 万元，同比增长 3.8%，占比为 14.8%；其他服务业 119145 万元，同比增长 13.6%，占比为 46.1%（其中：营利性服务业 1666 万元，同比下降 18.0%；非营利性服务业 117479 万元，同比增长 14.3%）。全年规模以上服务业企业营业收入 25109 万元，增长 25.5%。

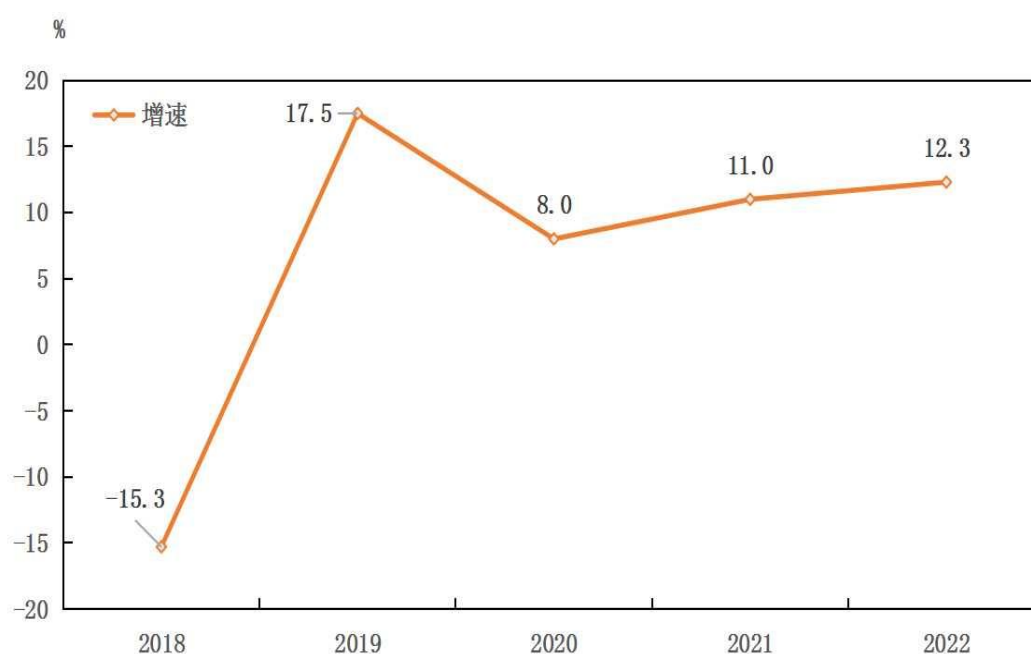
## 六、固定资产投资

**固定资产投资：**全年固定资产投资（不含农户）219089 万元，同比增长 12.3%，其中，房地产开发 4105 万元，同比下降 1.0%，民间固定资产投资 58232 万元，同比增长 198.2%，基础设施投资 56566 万元，同比下降 5.6%。

分产业看，第一产业投资 17547 万元，比上年增长 147.7%；第二产业投资 115350 万元，比上年增长 79.0%；

第三产业投资 86192 万元（含房地产开发），比上年下降 30.2%，三次产业投资占固定资产投资的比例依次为 8.0:52.6:39.3。

图 4 2018—2022 年固定资产投资及增长速度



分经济类型看，国有企业投资 39885 万元，同比增长 51.7%；其他有限责任公司投资 89312 万元，同比增长 12.7%；股份有限公司投资 14607 万元，同比下降 37.6%；私营企业和个体投资 15543 万元，同比增长 5.0%。

表 5 2022 年分行业固定资产投资

指 标	比 2021 年增长 (%)
总 计	12.3
农、林、牧、渔业	134.8
采矿业	71.4
制造业	-57.4
电力、热力、燃气及水生产和供应业	191.9
建筑业	-40.7
批发和零售业	-100.0
交通运输、仓储和邮政业	-50.3
其他房地产业	-64.9
房地产开发	-1.0
水利、环境和公共设施管理业	26.2
居民服务和其他服务业	100.0
教育	63.5
卫生和社会工作	138.6
文化、体育和娱乐业	-96.8

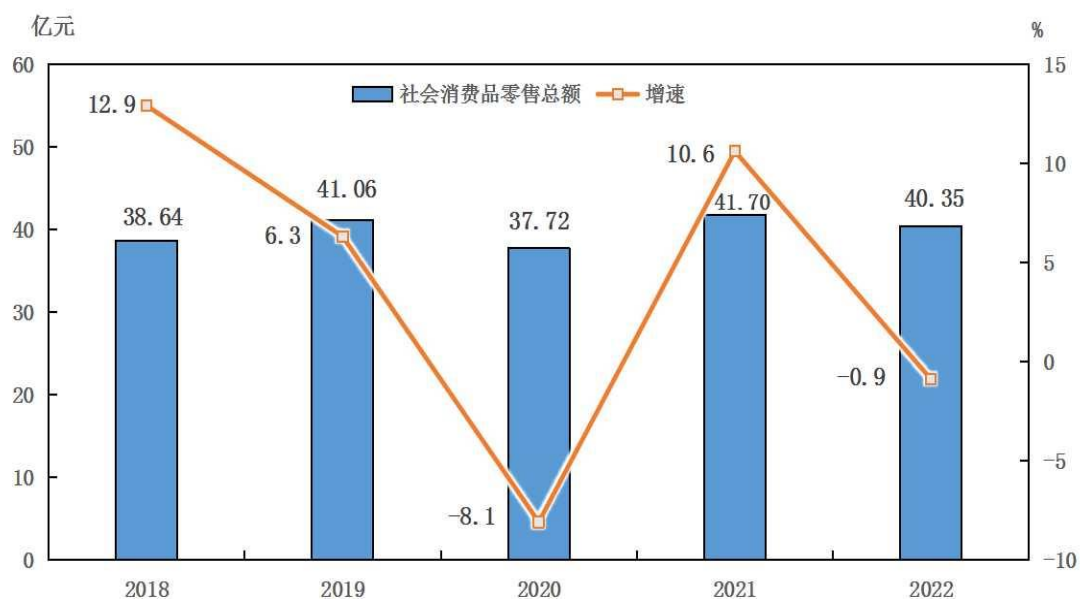
**房地产开发：**全年全市房地产开发投资 4105 万元，比上年下降 1.0%，其中住宅投资 3664 万元，增长 21.8%。分户型看：90 平方米以下住宅投资 307 万元，占住宅投资的比重为 8.4%。商品房销售面积为 12080 平方米，比上年

下降 65.1%。商品房销售金额 5336 万元，比上年下降 62%。待售面积 122948 平方米，比上年增长 2.6%。

## 七、国内贸易

**消费品零售：**全年社会消费品零售总额 403455 万元，比上年下降 0.9%。按经营地统计，城镇社会消费品零售总额 314695 万元，下降 3.1%，乡村社会消费品零售总额 88760 万元，增长 8.0%。按消费形态统计，餐饮收入 17349 万元，下降 16.2%，占全市社会消费品零售总额的 4.3%；商品零售 386107 万元，与上年持平，占比为 95.7%。

图 5 2018—2022 年社会消费品零售总额及增长速度



限额以上社会消费品零售额 29440 万元，比上年增长 5.5%，占全市社会消费品零售总额比重为 7.3%；限额以下消费品零售额 374015 万元，比上年下降 1.4%，占比为 92.7%。

**表 6 2022 年限额以上批发零售业商品零售类值**

指 标	零售额（万元）	比2021年增长（%）
粮油、食品类	7394.8	7.2
饮料类	408.9	-18.8
烟酒类	366.2	-41.7
服装、鞋帽、针纺织品类	866.1	-12.1
化妆品类	7.0	-32
金银珠宝类	116.3	9.2
日用品类	29.4	-37.4
体育、娱乐用品类	7.1	6.0
书报杂志类	1389.1	40.0
家用电器和音像器材类	1838.7	6.5
中西药品类	6408.3	7.7
石油及制品类	4104.6	29.8
汽车类	518.4	-55.4

2022 年末，全市实有各类市场主体 20322 户，其中：企业 4948 户，个体工商户 14953 户，农民专业合作社 421 户。全年新登记市场主体 5607 户，其中：企业 725 户，个体工商户 4868 户，农民专业合作社 14 户。

在新登记市场主体中，第一产业市场主体数为 741 户，占新登记总数的 13.21%，第二产业 135 户，占比为 2.4%，第三产业 4731 户，占比为 84.37%。

## 八、交通、邮政

**交通运输：**年末全市公路通车总里程 1003.901 公里（不含街巷全覆盖里程），其中：国道 77.641 公里，省道 24.101 公里，农村公路通车总里程 901.898 公里（其中：县公路 7 条 160.509 公里，乡公路 59 条 443.224 公里，村公路 277 条 298.165 公里）。公路密度 65.74 公里/百平方公里。

**邮政：**年末邮政业务总量为 4792 万元，邮政局所（包括代办点）共 13 个，其中：设在农村的 12 个，邮路总条数共 3 条，邮路总长度 134.5 公里，已通邮的行政村 108 个。国内函件合计 3664 件；国内快递包裹 9.16 万件；机要邮件 37 件；订销报纸累计份数 313.99 万份，订销杂志累计份数 8.09 万份；汇票 0.0142 万笔。

表 7 2022 年邮政业务主要指标

指标	单位	2022 年	指标	单位	2022 年
邮政业务总量	万元	4792	铁路邮路	公里	
邮政局所(包括代办点)数	个	13	航空邮路	公里	
其中: 设在农村	个	12	函    件	件	3664
邮路总条数	条	3	包    件	万件	9.16
其中: 汽车邮路	条	3	投递包裹	万件	191.04
铁路邮路	条		汇    票	万笔	0.0142
航空邮路	条		订销报纸	万份	313.99
邮路总长度	公里	134.5	订销杂志	万份	8.09
其中: 汽车邮路	公里	134.5	已通邮的行政村	个	108

## 九、财政、金融

**财 政：** 全年财政总收入 667731 万元，比上年增长 54.0%。其中：税务部门 636290 万元，增长 55.2%；财政部门组织的其他各项非税收收入 31441 万元，增长 33.5%。

全市一般公共预算收入 283449 万元，比上年增长 51.3%。一般公共预算支出 366616 万元，比上年增长 47.6%。

**金融：**年末全市金融机构人民币存款余额 2912778 万元，同比增长 23.9%，城乡居民储蓄存款余额 2259693 万元，同比增长 16.4%；金融机构人民币贷款余额 1019704 万元，同比下降 10.0%。

## 十、城市建设

**基础设施建设：**年末全市排水管道长度 80.35 公里，公共供水管道长度 167 公里，全市公共供水综合能力 6.7 万立方米/日，公共供水总量 1095.44 万立方米。供气总量 416.28 万立方米，其中：居民家庭用量 404.99 万立方米。液化石油供气总量 383 吨。城市用水普及率达到 100%，燃气普及率达到 99.69%，城市污水处理率达到 99.95%，完成城市公共供水 1095.44 万立方米。

**城市绿化：**城市建成区面积为 1705 公顷，城区绿化覆盖面积 810.44 公顷，其中建成区绿化覆盖面积为 732.71 公顷，建成区绿化覆盖率为 42.97%，绿地面积为 667.38 公顷，绿地率为 39.14%。公园绿地面积 193.9 公顷，人均公园绿地面积 12.01 平方米/人。



## 十一、教育和科学技术

**教育：**年末全市基础教育校（园）数 80 所，其中：幼儿园 35 所，小学 26 所，初中 16 所，高中 3 所。

**表 8 2022 年基础教育校（园）数**

单位：所

	合计	城区	镇区	乡村
总 计	80	52	12	16
幼儿园	35	27	6	2
义务教育	42	22	6	14
小学	26	14	4	8
初中	16	8	2	6
初级中学	12	7	2	3
九年一贯制学校	4	1	0	3
职业初中	0	0	0	0
高中	3	3	0	0
完全中学	1	1	0	0
高级中学	2	2	0	0
十二年一贯制学校				
特殊教育学校				
工读学校				

年末全市专任教师数 2739 人，其中：城区 2182 人，镇区 205 人，乡村 352 人。幼儿园专任教师数 478 人；义务教育专任教师数 1856 人（其中小学专任教师数 1128 人，初中专任教师数 728 人）；高中专任教师数 401 人。

表9 2022年基础教育专任教师数

单位：人

	合计	城区	镇区	乡村
总计	2739	2182	205	352
幼儿园	478	395	56	27
义务教育	1856	1382	149	325
小学	1128	846	97	185
小学	1074	826	97	151
九年一贯制学校	54	20	0	34
十二年一贯制学校	0	0	0	0
初中	728	536	52	140
初级中学	645	511	52	82
九年一贯制学校	73	15	0	58
十二年一贯制学校	0	0	0	0
完全中学	10	10	0	0
职业初中	0	0	0	0
高中	401	401	0	0
完全中学	77	77	0	0
高级中学	324	324	0	0
十二年一贯制学校	0	0	0	0
特殊教育	4	4	0	0
工读学校				

年末全市在校学生人数 31333 人，其中：城区 27113 人，镇区 1681 人，乡村 2539 人。学前教育在校学生人数 6539 人；义务教育在校学生人数 20371 人（其中：小学在校学生人数 13389 人，初中在校学生人数 6982 人）；高中在校学生人数 4405 人。

表 10 2022 年末基础教育在校学生数

单位：人

	合 计	城 区	镇 区	乡 村
总 计	31333	27113	1681	2539
学前教育	6539	5582	678	279
义务教育	20371	17108	1003	2260
小学	13389	11317	662	1410
小学	13081	11171	662	1248
九年一贯制学校	308	146	0	162
十二年一贯制学校	0	0	0	0
初中	6982	5791	341	850
初级中学	6538	5633	341	564
九年一贯制学校	368	82	0	286
十二年一贯制学校	0	0	0	0
完全中学	76	76	0	0
职业初中	0	0	0	0
高中	4405	4405	0	0
完全中学	821	821	0	0
高级中学	3584	3584	0	0
十二年一贯制学校	0	0	0	0
特殊教育	18	18	0	0
专门学校	0	0	0	0

**科学技术：**全年新申请专利 49 件，其中：实用新型专利 42 件，外观设计专利 6 件，发明专利 1 件。截止 2022 年底共申请专利 306 件，其中：发明专利 9 件，实用新型授权专利 253 件，外观设计专利 44 件。2022 年新注册商标共 132 件。截止 2022 年底共注册商标 727 件。

## 十二、文化旅游、卫生健康和体育

**文化：**年末全市有图书馆 1 个、文化馆 1 个、文物旅游保护发展中心 1 个、文化宫 1 座。全市有乡镇（街道）综合文化站共 13 个，图书馆分馆共 14 个，文化馆分馆共 13 个，公共图书馆藏书量达到 6.7842 万册（不含农家书屋数据）。

**非物质文化遗产：**年末全市有非物质文化遗产项目 40 项。其中：山西省级 2 项，太原市级 7 项，古交市（县）级 40 项。

**文物：**年末全市已公布定级不可移动文物保护单位 51 处。其中：国家级文物保护单位 2 处，省级文物保护单位 1 处，太原市级文物保护单位 15 处，古交市（县）级文物保护单位 33 处。

**旅游：**年末我市有 3A 级乡村旅游示范村 1 处。

**卫生：**年末全市共有医疗卫生机构 268 个，其中：公

立医院 3 个，社会办医院 4 个，乡镇卫生院及分院 11 个，社区卫生服务机构 17 个，门诊部、诊所等 84 个，卫生所 145 个，厂矿学校卫生室 4 个。编制床位数 1290 张，其中市直医院床位数 440 张，社会办医院床位数 645 张，其他医疗机构床位数 209 张。全市共有医护人员 2342 人，其中：执业（助理）医师 977 人，护士 1365 人。城乡公共卫生体系进一步完善，社区卫生服务网络覆盖率达 100%，市、乡两级医疗卫生机构基础设施达标率为 100%。

**体育：**年末全市共有体育场地 639 个，其中标准体育场地 2 个，场地面积 47.0099 万平方米，人均体育场地占地面积 2.23 平方米/人，全民体育健身项目有 50 余项，常年进行体育健身锻炼人数 8.8 万余人，占到了全市总人口的 41.9% 以上。

### 十三、环境保护和安全生产

**环境质量：**2022 年环境空气质量有效监测 365 天，其中：二级以上优良天数 313 天，同比增加 14 天（其中一级天 85 天，同比增加 12 天），优良率为 85.8%，上升 3.7 个百分点，综合质量指数为 3.75，同比下降 1.3%。六项污染物浓度同比 4 项下降，分别为： $\text{SO}_2$  为  $14 \mu\text{g}/\text{m}^3$ 、下降 6.7%， $\text{NO}_2$  为  $29 \mu\text{g}/\text{m}^3$ 、下降 3.3%， $\text{O}_3$ <sub>8h</sub>（90 百分位）为  $160 \mu\text{g}/\text{m}^3$ 、下降 3.6%； $\text{PM}_{10}$  为  $59 \mu\text{g}/\text{m}^3$ ，下降 1.7%；1 项持平，

CO(第 95 百分位)为  $1.2\text{mg}/\text{m}^3$ ，1 项上升， $\text{PM}_{2.5}$  为  $23\ \mu\text{g}/\text{m}^3$ 、上升 9.5%。

按照《地表水环境质量标准》(GB3838-2002) III类标准进行评价，省考汾河古交扫石桥出境断面全年总体评价为 II类，达标率 100%，水质优良。按照《地下水质量标准》(GB/T14848-2017) III类标准评价，古交市城镇饮用水源地水质达标率 100%。

**气温降水：**全年平均气温为  $10.2^{\circ}\text{C}$ ，较累年均值偏高  $0.4^{\circ}\text{C}$ ；全年降水量  $597.7\text{mm}$ ，比历年同期均值多  $174.4\text{mm}$ ；全年日照时数为  $2558.5$  小时，比历年同期均值多  $332.5$  小时。

**用水量：**城市中心城区公共供水总量  $519.65$  万立方米，其中：售水量  $424.80$  万立方米。其中：售水量中用于生产运营用水  $5.53$  万立方米，居民家庭用水  $276.43$  万立方米，公共服务用水  $140.35$  万立方米。

**水利工程供水情况：**全年总供水量为  $3248.32$  万立方米，其中：地表水源工程  $1720.68$  万立方米；地下水源工程  $947.14$  万立方米，其他水源工程  $580.5$  万立方米；工业用水  $1467.58$  万立方米，农业用水  $389.82$  万立方米。

**水土保持综合治理：**2022 年水土流失综合治理面积达到  $84.9$  千公顷，新增水土流失治理面积  $3.33$  千公顷，其

中梯田（坡改梯）面积增加 0.4 千公顷，水土保持林面积增加 2.93 千公顷。

**灌溉面积：**全年灌溉面积达到 1.73 千公顷。其中：耕地灌溉面积 0.78 千公顷，林地灌溉面积 0.93 千公顷，园地灌溉面积 0.02 千公顷。

**安全生产：**全年全市发生交通事故 2199 起（其中：重大事故 0 起），比上年同期下降 13.3%；死亡人数 19 人，比上年同期上升 58.3%；经济损失 223.561 万元，比上年同期下降 36.1%。

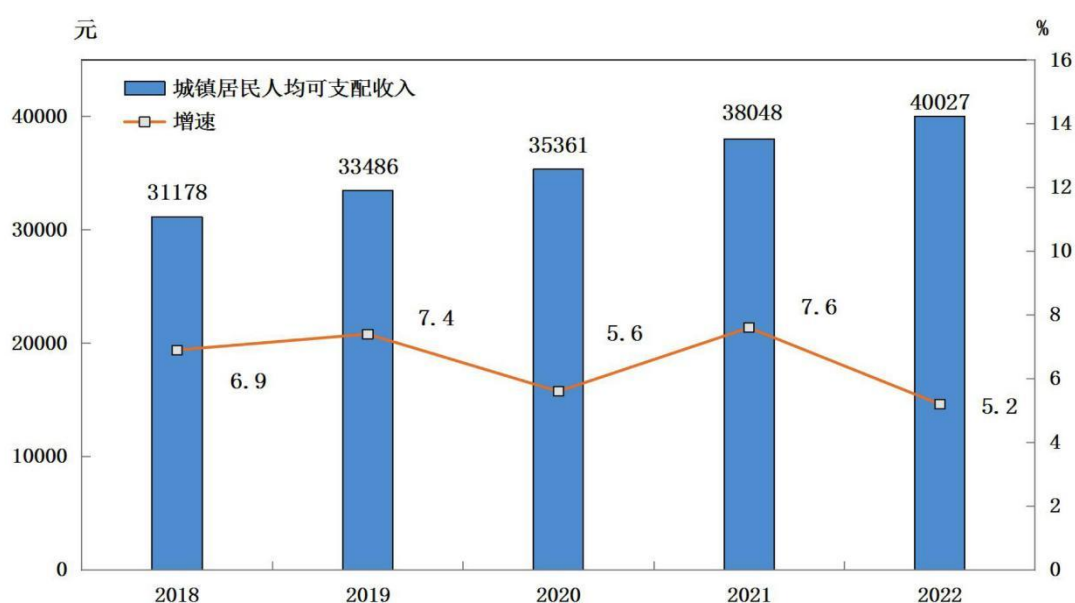
## 十四、人口、人民生活和社会保障

**人口：**据 2022 年人口抽样调查，年末全市常住人口 211728 人，比上年末增加 859 人。其中：城镇人口 161217 人，增加 1143 人；乡村人口 50511 人，减少 284 人。城镇化率 76.14%，比上年提高 0.23 个百分点。男性人口 110699 人，女性人口 101029 人，性别比为 109.57（以女性为 100）。全年出生人口 746 人，人口出生率 3.53‰；死亡人口 1031 人，死亡率 4.88‰；自然增长率 -1.35‰。

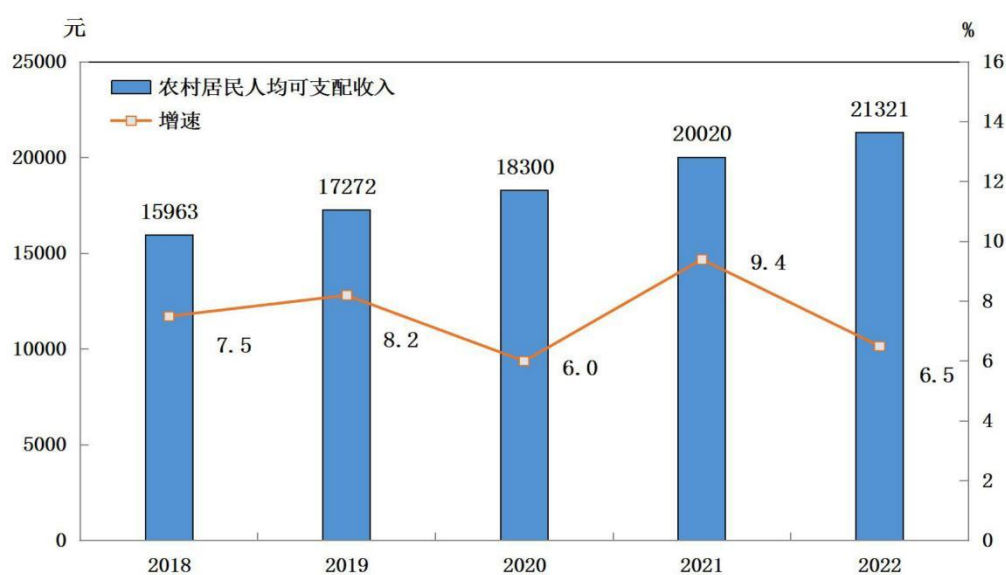
全市户籍人口 210156 人，其中：城镇人口 118233 人，乡村人口 91923 人。其中：男性人口 110077 人，女性人口 100079 人。

**人民生活：**全年全体居民人均可支配收入 35235 元，同比增长 5.5%，城镇常住居民人均可支配收入 40027 元，同比增长 5.2%，农村常住居民人均可支配收入 21321 元，同比增长 6.5%，城镇居民与农村居民收入比为 1.87：1。

**图 6 2018—2022 年城镇居民人均可支配收入及增长速度**



**图 7 2018—2022 年农村居民人均可支配收入及增长速度**





**社会保障：**2022 年度，全市参加城乡居民养老保险人数 58593 人，参加企业养老保险人数 25421 人，参加机关事业单位养老保险人数 12006 人，参加工伤保险人数 21698 人，参加失业保险人数 32251 人。参加基本医疗保险人数 151216 人，其中：参加城镇职工基本医疗保险人数 28961 人，参加城乡居民基本医疗保险人数 122255 人。全年医疗救助 3068 人次。

**就 业：**2022 年度，城镇新增就业 4405 人，失业人员再就业 2711 人，就业困难人员就业 271 人，农村劳动力转移就业 1092 人。

**民政事业：**年末全市共有 1841 人享受城市居民最低生活保障，2690 人享受农村居民最低生活保障，农村集中五保供养人数 277 人，农村分散五保供养人数 195 人。全年结婚登记数 1148 对，离婚登记数 267 对。

**优 抚：**全年共有优抚对象 655 人，包括定期抚恤人数 103 人，其中：三属 11 人，伤残人员 92 人；定期补助 50 人，其中：抗日战争时期入伍 3 人，解放战争时期入伍 9 人，新中国成立后至 1954 年 10 月 31 日前入伍 9 人，带病回乡军人 29 人；生活补助人数 502 人，其中：参战退役人员 6 人，烈士子女 22 人；部分农村籍退役士兵 474 人。补助资金共支出 598.1 万元。

**注：**

1、本公报数据为初步统计数据。

2、本公报部分数据由相关部门提供。

3、地区生产总值、各产业（行业）增加值绝对数按现价计算，增长速度按不变价格计算。

4、部分数据因四舍五入的原因，可能存在分项合计不等的情况。

5、规模以上工业法人单位是指年主营业务收入 2000 万元及以上的工业法人单位；固定资产投资是指各种登记注册类型的法人单位、个体经营户、其他单位进行的计划总投资 500 万元及以上项目，不包括农户投资；限额以上批发业是指申报时主营业务收入 2000 万元及以上的批发业法人单位和产业活动单位；限额以上零售业是指申报时主营业务收入 500 万元及以上的零售业法人单位和产业活动单位；限额以上住宿和餐饮业是申报时指主营业务收入已达到 200 万元及以上住宿和餐饮业法人单位和产业活动单位。

6、常住人口数据来源于古交市统计局人口抽样调查，户籍人口数来源于古交市公安局。

7、根据国家统计局规定，节能降耗指标单独发布。