

# 2022年丽江市国民经济和社会发展统计公报

丽江市统计局

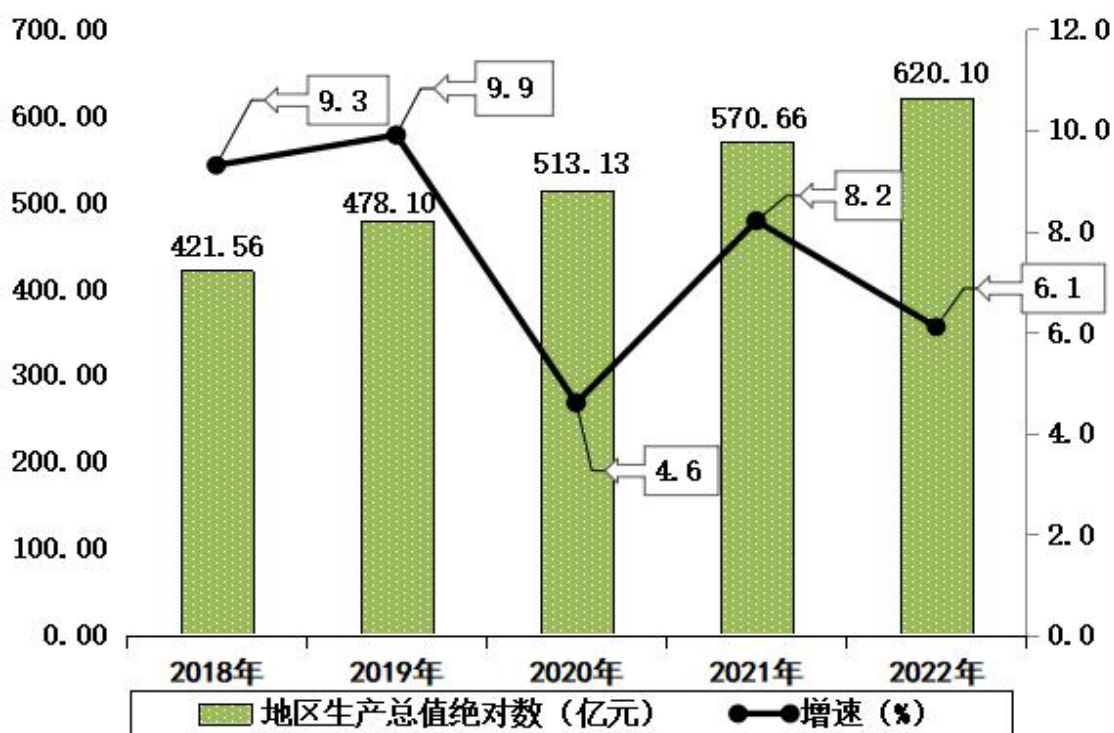
2023年3月

2022年，面对复杂严峻的宏观经济形势和新冠疫情的严重冲击，在市委市政府的坚强领导下，全市上下坚持以习近平新时代中国特色社会主义思想为指导，认真学习贯彻党的二十大精神，全面落实疫情要防住、经济要稳住、发展要安全的要求和全国、全省稳经济一揽子政策措施，高效统筹疫情防控和经济社会发展，坚定不移抓项目、抓投资、抓产业、抓招商、抓市场主体，全市经济承压而上、逆势而进，主要经济指标好于预期，经济总量再上新台阶，高质量发展取得新成效。

## 一、经济增长

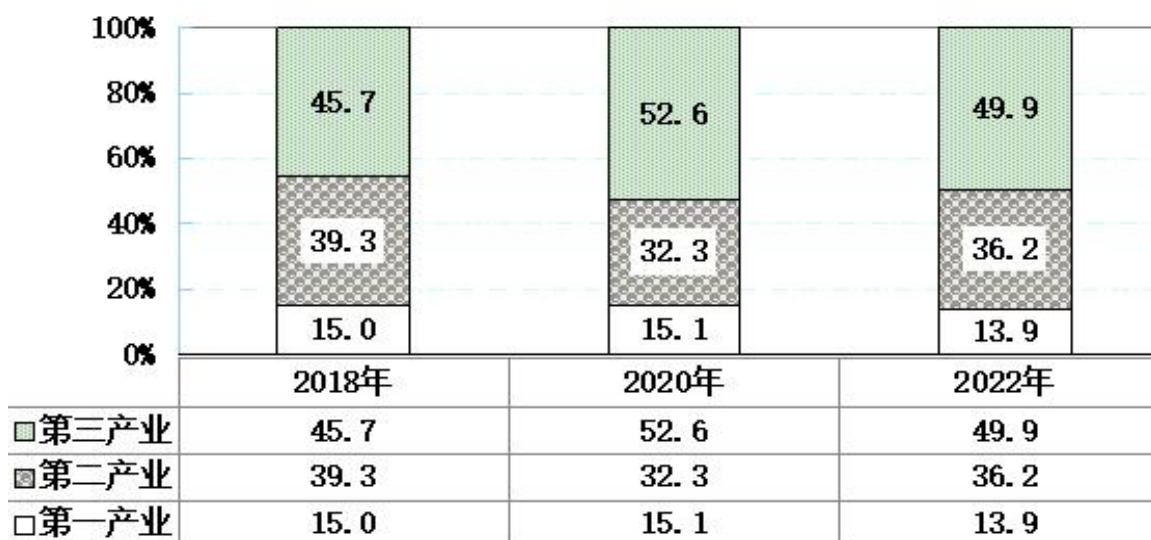
初步核算，全年地区生产总值(GDP)620.1亿元，比上年增长6.1%，高于全省1.8个百分点。其中，第一产业增加值86.45亿元，增长4.9%；第二产业增加值224.50亿元，增长12.0%；第三产业增加值309.16亿元，增长2.7%。第一、二、三产业对经济增长的贡献率分别为12.2%、64.3%和23.5%，分别拉动经济增长0.7、3.9和1.4个百分点。

图1 2018-2022年丽江市地区生产总值及增速



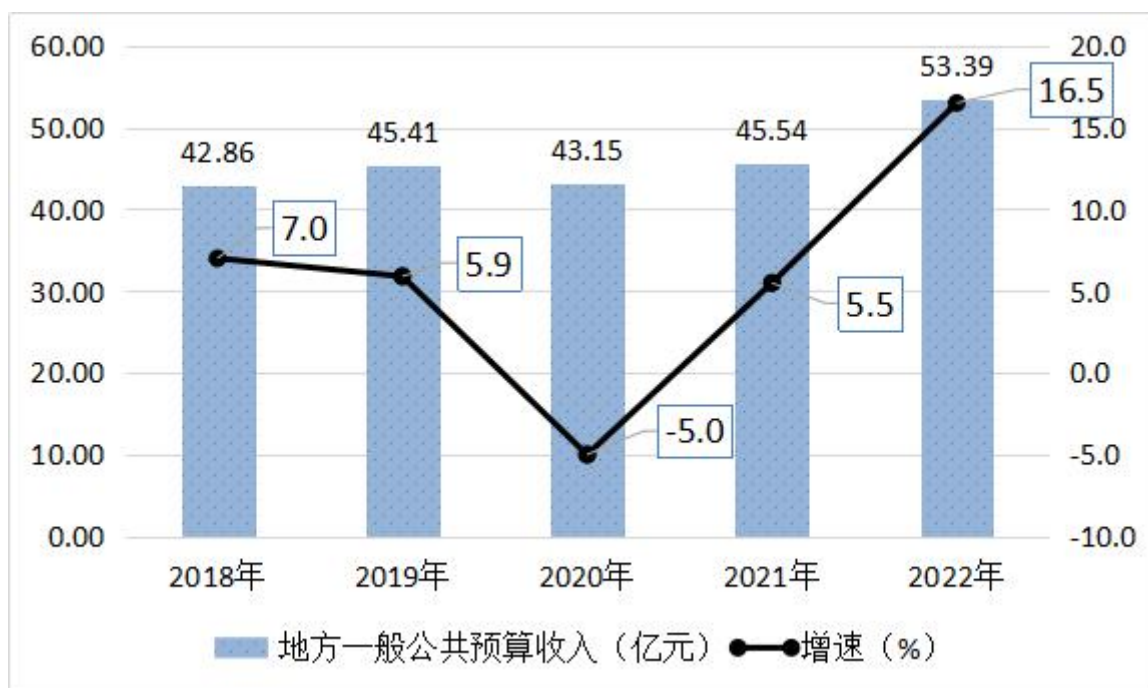
三次产业结构由上年的 14.4 : 34.1 : 51.5 调整为 13.9 : 36.2 : 49.9。第一、三产业比重分别比上年下降 0.5 和 1.6 个百分点，第二产业比重比上年提高 2.1 个百分点。全部工业增加值占 GDP 的比重 20.4%，对 GDP 增长的贡献率为 31.9%，拉动经济增长 1.9 个百分点。非公经济增加值 343.19 亿元，比上年增长 6.1%，占 GDP 的比重 55.3%，对 GDP 增长的贡献率 55.0%。

图2 2018年、2020年、2022年丽江市地区生产总值三次产业比重对比图



全市一般公共预算收入同口径完成 53.39 亿元，同比增收 7.57 亿元，比上年增长 16.5%。全年税收收入同口径完成 34.20 亿元，增长 20.9%，占一般公共预算收入的 64.1%。其中，国内增值税同口径完成 21.29 亿元，增长 59.6%；企业所得税 1.21 亿元，下降 5.9%。全年非税收入完成 19.19 亿元，增长 9.5%，占一般公共预算收入的 35.9%。全市地方一般公共预算支出完成 171.93 亿元，同比增支 4.29 亿元，比上年增长 2.6%。其中，一般公共预算服务支出 16.57 亿元，增长 4.6%；教育支出 30.51 亿元，增长 4.8%；社会保障和就业支出 24.47 亿元，增长 9.7%；卫生健康支出 19.65 亿元，下降 2.9%；城乡社区支出 9.12 亿元，下降 10.0%；农林水支出 27.42 亿元，下降 6.9%。

图 3 2018-2022 年丽江市地方一般公共预算收入及增速



全年全市物价水平温和上涨，居民消费价格指数比上年同期上涨 0.9%。其中，食品烟酒类上涨 0.4%，衣着类下降 0.5%，

居住类下降 3.1%，生活用品及服务类上涨 0.6%，交通和通信类上涨 5.6%，教育文化和娱乐类上涨 3.8%，医疗保健类上涨 0.4%，其他用品和服务类上涨 1.8%。

表 1 2022 年丽江市居民消费价格指数

指 标	价格指数 (以上年同期为 100)	指 标	价格指数 (以上年同期为 100)
居民消费价格总指数	100.9	二. 衣着	99.5
一. 食品烟酒	100.4	三. 居住	96.9
其中：粮食	101.0	四. 生活用品及服务	100.6
鲜菜	104.3	五. 交通和通信	105.6
畜肉	91.2	六. 教育文化和娱乐	103.8
水产品	101.0	七. 医疗保健	100.4
蛋	102.4	八. 其他用品和服务	101.8

## 二、农业

全市农林牧渔业总产值 152.42 亿元，比上年增长 5.4%。  
农林牧渔业增加值 88.04 亿元，比上年增长 4.9%。

全年粮食播种面积 192.94 万亩，产量 52.09 万吨，增长 2.4%；蔬菜及食用菌产量 34.96 万吨，增长 3.7%；园林水果 69.95 万吨，增长 15.1%；中药材产量 4.97 万吨，增长 15.9%；花卉产量 2486.43 万枝，增长 90.1%；茶叶产量 0.11 万吨，下降 4.4%。全年生猪出栏 116.62 万头，增长 7.3%；牛出栏 8.79 万头，增长 2.1%；羊出栏 74.28 万只，增长 5.9%；家禽出栏 345.61 万只，下降 1.8%。

图4 2018-2022年丽江市农业总产值及增速

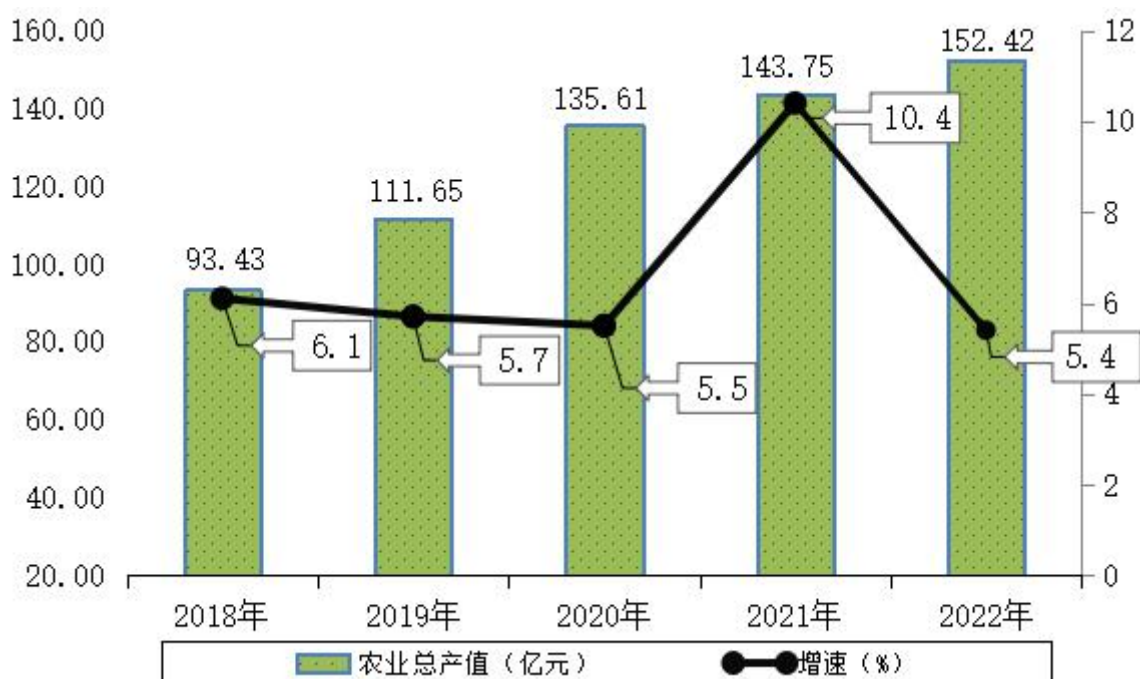


表2 2022年丽江市主要农产品产量

产品名称	单位	绝对数	比上年增长 (%)	产品名称	单位	绝对数	比上年增长 (%)
一. 粮食	万吨	52.09	2.4	四. 烟叶	万吨	2.99	-0.8
二. 油料	万吨	1.13	-2.6	五. 茶叶	万吨	0.11	-4.4
# 花生	万吨	0.14	4.2	六. 园林水果	万吨	69.95	15.1
油菜籽	万吨	0.86	2.2	七. 蔬菜及食用菌	万吨	34.96	3.7
三. 甘蔗	万吨	1.24	-4.5	八. 生猪 (出栏)	万头	116.62	7.3

### 三、工业和建筑业

全年全部工业增加值 126.72 亿元，比上年增长 10.6 %。规模以上工业增加值增长 14.0%。分经济类型看，国有控股企业增加值比上年增长 6.8%，股份制企业增长 14.1%，外商及港澳台商投资企业增长 3.8%。分门类看，采矿业增加值增长 589.1%，制造业增长 17.1%，电力、热力、燃气及水生产和供应业增长 11.4%。分行业看，单晶硅行业增加值比上年增长 29.7%；电力生产行业增长 12.0%；水泥生产行业下降 7.6%；

农副食品加工业增长 11.4%；医药制造业下降 45.1%。年末规模以上工业企业共有 59 户，全年营业收入同比增长 44.3%，利润总额同比增长 33.1%，税金总额同比增长 36.7%。

图 5 2018-2022 年丽江市规模以上工业增加值增速 (%)



表 3 2022 年主要工业产品产量

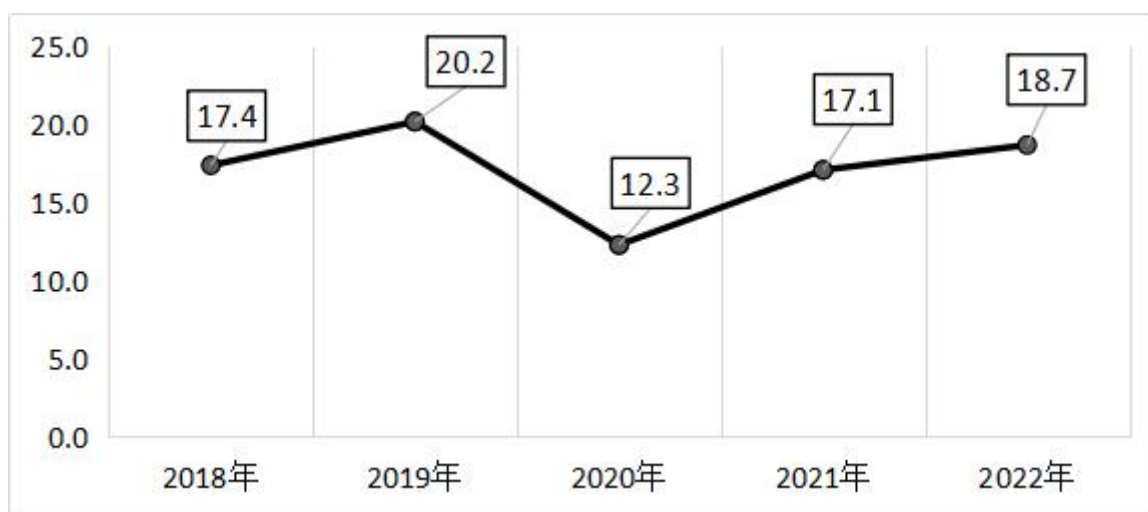
产品名称	单位	绝对数	比上年增长%
原煤	万吨	9.02	146.7
洗煤	万吨	3.23	-65.7
发电量	亿千瓦时	430.95	7.3
商品混凝土	万立方米	162.00	0.7
石灰	万吨	19.4	-32.3
单晶硅	万千克	4653.20	20.5
化学药品原药	吨	207.00	-22.9
饮料	吨	506.00	-45.2
自来水	万立方米	3461.00	-3.5
铜	吨	690.90	246.0
水泥	万吨	334.20	-10.6

年末全市共有资质以上在库建筑业企业 133 户，全年完成建筑业增加值 98.22 亿元，比上年增长 13.8%。

#### 四、固定资产投资

全年固定资产投资（不含农户投资）比上年增长18.7%。分三次产业看，第一产业投资增长35.9%；第二产业投资增长63.4%，其中，工业投资增长63.4%；第三产业投资增长11.1%。全年施工项目639个，增长17.2%。其中，本年新开工项目增长8.9%。全年建设项目到位资金比上年增长30.8%。其中，国家预算资金增长2.0%，国内贷款资金增长62.8%，自筹资金增长27.6%。全年产业投资比上年增长47.8%，占全市固定资产投资比重29.1%。民间固定资产投资比上年下降0.4%，占全市固定资产投资比重25.9%。基础设施投资增长27.8%，占全市固定资产投资比重64.8%。

图6 2018-2022年丽江市固定资产投资增速（%）



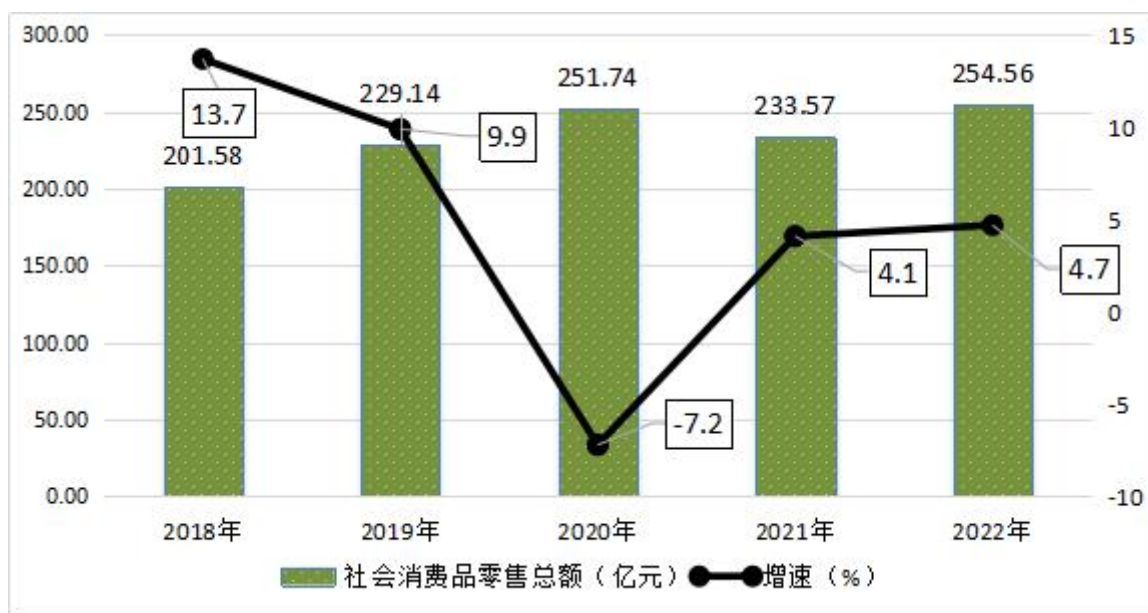
全年房地产开发投资完成62.19亿元，比上年下降20.4%。其中，住宅投资48.97亿元，下降11.4%。全年房屋施工面积489.2万平方米，下降3.7%。其中，本年新开工面积66.4万平方米，下降52.7%。房屋竣工面积11.5万平方米，下降81.8%。商品房销售面积51.3万平方米，下降33.1%。商品房销售额

31.6 亿元，下降 38.8%。年末商品房待售面积 34.4 万平方米，增长 51.9%。其中，住宅 18.7 万平方米，增长 66.6%；商业营业用房 13.8 万平方米，增长 45.7%。

## 五、国内贸易、对外经济

全年社会消费品零售总额 254.56 亿元，比上年增长 4.7%。按经营地统计，城镇消费品零售额 171.90 亿元，比上年增长 4.7%；乡村消费品零售额 82.65 亿元，比上年增长 4.6%。按消费形态统计，商品零售 179.13 亿元，比上年增长 4.6%；餐费收入 75.42 亿元，比上年增长 5.0%。

图 7 2018-2022 年丽江市社会消费品零售总额及增速



全年外贸进出口总额 5619 万美元，比上年增长 3.1%。其中，出口 5612 万美元，比上年增长 4.6%；进口 7 万美元，比上年下降 91.9%。外商投资企业新设立报告 17 家，比上年增长 30.8%。实际利用外资 1954 万美元，比上年增长 19.0%。

全年招商引资项目 182 个。其中，在建项目 111 个，完工



项目 71 个。招商引资国内合作项目到位资金比上年增长 13.8%。其中，省外到位资金比上年增长 25.0%。

## 六、交通、邮电

全年公路客运量 1063 万人次，比上年下降 15.2%；公路货运量 2990 万吨，增长 12.0%；丽江机场全年旅客吞吐量 287.88 万人次，比上年下降 31.8%；货邮吞吐量 9853.32 吨，比上年下降 30.7%。泸沽湖机场全年旅客吞吐量 1.81 万人次，比上年下降 75.6%，货邮吞吐量 59.23 吨，比上年下降 44.5%。丽江站旅客运输量 297.36 万人，比上年（308.91 万人）下降 3.74%，丽江火车站货物运输量 82.55 万吨，比上年（57.99 万吨）增长 42.38%。

年末全市民用汽车保有量 24.12 万辆（包括三轮汽车和低速货车 0.13 万辆），比上年末增长 4.3%，其中私人汽车保有量 22.39 万辆，增长 4.0%。民用轿车保有量 9.93 万辆，增长 6.4%，其中私人轿车保有量 9.57 万辆，增长 6.3%。

全年邮电业务总量 14.3 亿元，比上年下降 2.1%。其中，邮政业务总量 2.53 亿元，增长 2.4%；电信业务总量 11.77 亿元，下降 3.0%。订销报纸累计 1674.03 万份，增长 6.3%；订销杂志累计 49.59 万份，增长 3.6%；函件 8.46 万件，下降 7.2%；快递业务总量 1280.60 万件，增长 6.4%。年末固定电话用户数 2.26 万户，下降 62.3%；新增移动电话用户 29.57 万户，年末移动电话用户数 130.17 万户，增长 2.4%。其中，5G 移动电话用户 50.93 万户；年末固定互联网宽带接入用户 44.35 万户，比上年增加 5.54 万户；移动互联网用户 117.2 万户（含无线

上网用户和手机上网用户），增加 4.82 万户。

## 七、金融和保险业

年末全市金融机构人民币各项存款余额 909.31 亿元，比年初增加 62.11 亿元，增长 7.33%；各项贷款余额为 757.61 亿元，比年初增加 66.03 亿元，增长 9.55%。

表 4 2022 年金融机构信贷收支情况（单位：亿元）

指 标	年末数	增长(%)	指 标	年末数	增长(%)
各项存款余额	909.31	7.33	#短期贷款	93.49	12.43
其中：住户存款	579.96	11.27	其中：消费贷款	42.97	8.25
非金融企业存款	118.27	-7.73	#中长期贷款	236.25	4.25
各项贷款余额	757.61	9.55	其中：消费贷款	148.37	0.27
住户贷款	329.74	6.44	企（事）业单位贷款	427.87	12.07

全年保险业保费收入 16.20 亿元，比上年增长 5.40%。赔付金额 7.46 亿元，比上年增长 24.93%。其中，财产险公司综合赔付率 62.88%，比上年回落 3.11 个百分点；人身险公司满期给付金额 0.79 亿元，比上年增长 113.36%。退保率 2.32%，比上年提高 0.18 个百分点。

## 八、教育和科学技术

全年小学在校学生 91131 人，初中在校学生 40671 人，普通高中在校学生 24384 人，全日制中职在校学生 5562 人，与高职学校联办的中职阶段在校学生 3463 人，高等教育在校学生 29368 人。幼儿园在园幼儿 43643 人，幼儿园专任教师 2395 人。在校残疾儿童 773 人。全市小学教师学历达标率为 99.91%，

初中教师学历达标率为 99.89%，高中教师学历达标率为 99.14%。

表 5 2022 年丽江市各类教育基本情况

	在校学生数(人)		招生数(人)		毕业生数(人)	
	人数	增减(%)	人数	增减(%)	人数	增减(%)
高等教育	29368	10.38	9423	11.41	7166	17.51
丽江文化旅游学院	20263	9.63	6098	16.69	4286	1.59
丽江师范高等专科学校	9105	4.46	3325	22.02	2880	52.06
中职学生	5562	-7.84	2144	14.78	2225	14.45
#全日制中职	5488	-7.28	2070	18.15	2109	19.09
#非全日制中职	74	-36.2	74	-36.2	116	-32.95
高中	24384	-0.65	8280	-1.95	7767	3.77
初中	40671	2.45	14701	8.45	13514	-2.76
普通小学	91131	-0.82	14464	-4.48	15061	8.70

全年实施国家和省各类科技计划项目 125 项，有 1 项科技成果获省级以上科技进步奖。全市专利授权数 567 件，同比增长 46.1%。发明专利有效量 168 件，同比增长 6.3%。

## 九、文化、体育和卫生

年末全市共有文化馆 6 个、博物馆 7 个、公共图书馆 6 个、文管所 3 个。全市广播、电视人口覆盖率分别达到 99.87%和 99.91%。广播电视台（转播台）5 座，有线电视实际用户 26018 户。

全年共举办市级全民健身赛事活动 15 次、县（区）级全民健身赛事活动 35 次。全年丽江市运动员在全省各项比赛中获金牌 11 枚，银牌 2 枚，铜牌 5 枚。

年末全市共有政府办非营利性医疗卫生机构 536 个。其中，

综合医院 8 个、中医医院 4 个、专科医院 1 个、急救中心 1 个、急救站 1 个、妇幼保健机构 6 个、疾病预防控制机构 6 个、采供血机构 1 个、血防站 1 个、皮防站 1 个、乡镇卫生院 57 个、社区卫生服务中心 6 个、社区卫生服务站 2 个、村卫生室 426 个、卫生所 4 个、医务室 11 个。

年末全市有非政府办非营利性医疗卫生机构 3 个。其中，康复医院 2 个、门诊部 1 个。实有病床位数 128 张，拥有卫生技术人员 107 人。

年末有营利性医疗卫生机构 307 个。其中，私立医院 26 个，个体诊所 265 个，门诊部 16 个。全年婴儿死亡率 4.21 ‰，孕产妇死亡率 11.07 /100 万，住院分娩率 99.99 %，新法接生率 99.99 %。

## 十、人口和人民生活

年末全市常住人口 123.8 万人，出生率 7.30‰，死亡率 7.38‰，自然增长率 -0.08‰。年末全市城镇常住人口 60.98 万人，乡村常住人口 62.82 万人，全市城镇化率 49.26%。

全年全体居民人均可支配收入 24265 元，比上年增长 4.9%。按常住地分，城镇常住居民人均可支配收入 41473 元，比上年增加 1082 元，增长 2.7%；农村常住居民人均可支配收入 14753 元，比上年增加 958 元，增长 6.9%。全年全体居民人均消费支出 17681 元，比上年增长 1.8%。按常住地分，城镇居民人均消费支出 25222 元，比上年减少 969 元，下降 3.7%；农村居民人均消费支出 13512 元，比上年增加 910 元，增长 7.2%。

图8 2018—2022年丽江市城乡居民人均可支配收入（元/人）

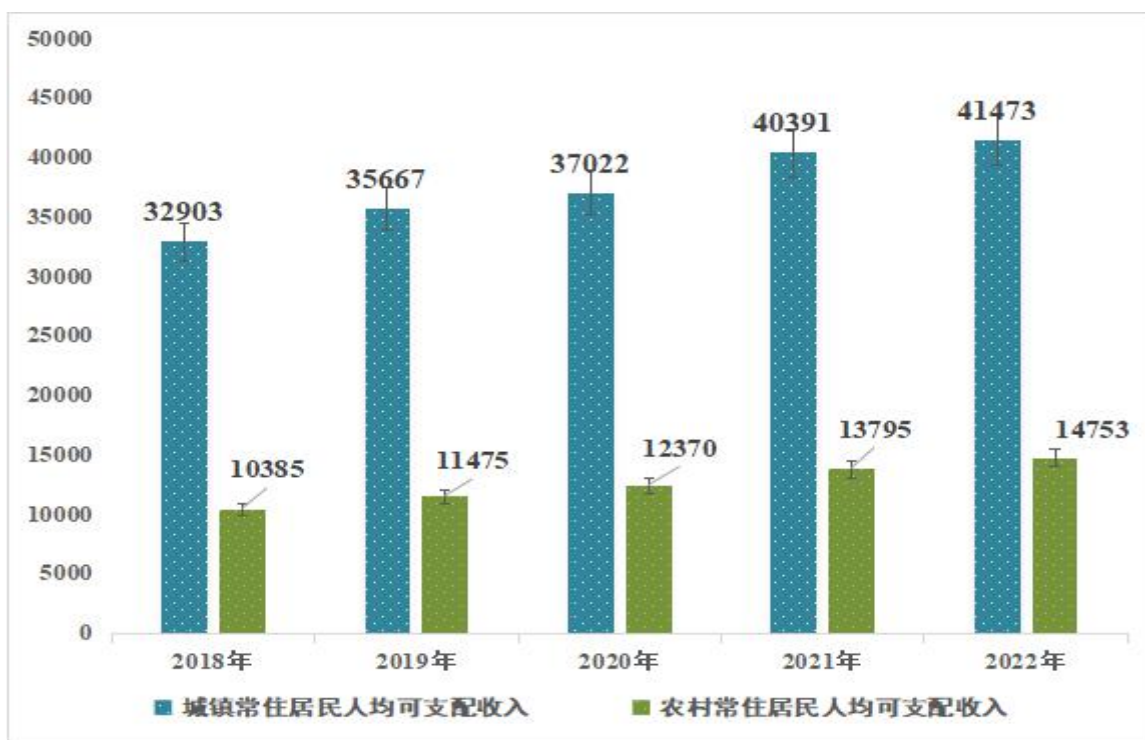
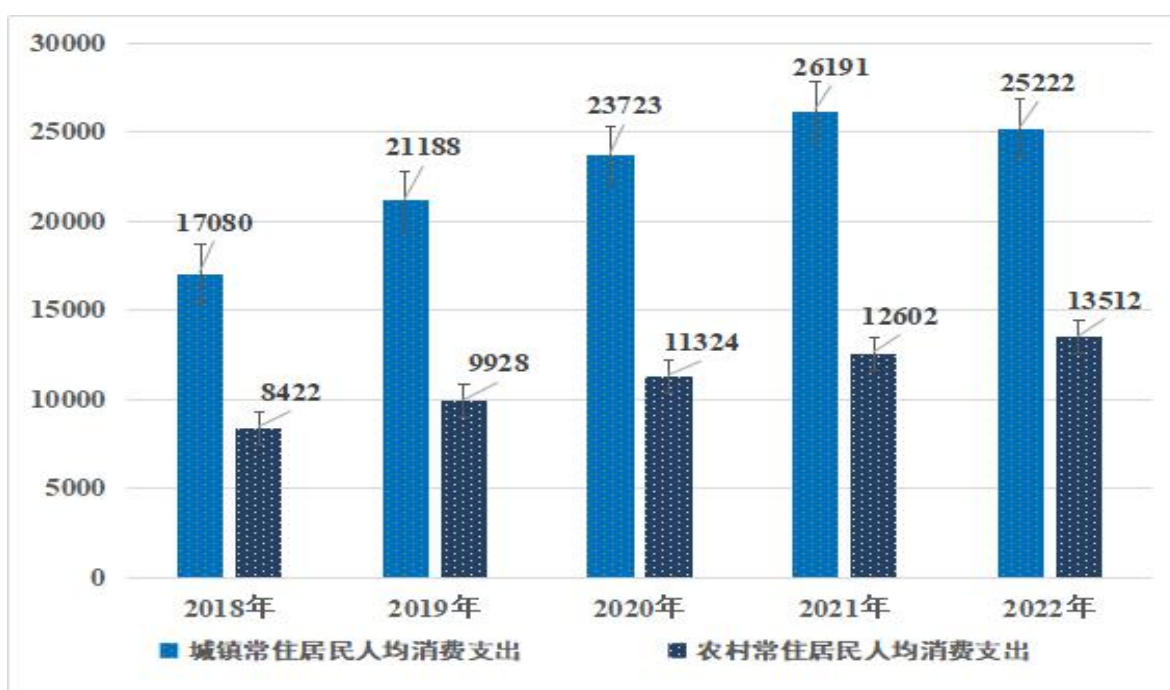


图9 2018—2022年丽江市城乡居民人均消费支出（元/人）



## 十一、劳动就业、社会保障和社会福利

全年新增城镇就业19398人。年末城镇登记失业人数12684

人，比上年增加 2447 人。

年末全市基本养老保险参保人数 17.18 万人，比上年增加 0.84 万人。其中，参保职工 13.41 万人，比上年增加 0.7 万人；参保离退休人员 3.77 万人，比上年增加 0.14 万人。城乡居民基本养老保险参保人数 65.74 万人，比上年增加 0.15 万人。征缴机关事业单位基本养老保险费 9.13 亿元，比上年增长 11.4%；征缴企业职工基本养老保险费 9.44 亿元，比上年增长 8.8%；征缴城乡居民基本养老保险费 1.53 亿元（个人缴费），增长 78.0%；征缴失业保险费 0.52 亿元，增长 34.0%。参加工伤保险人数 11.33 万人，比上年增加 0.42 万人。征缴工伤保险费 0.26 亿元，比上年下降 2.6%。

年末全市参加基本医疗保险人数 114.75 万人（城镇职工 13.41 万人，城乡居民 101.34 万人），同比增加 0.87 万人，完成目标任务的 100.63%。城镇职工医疗保险基金收入 100349.82 万元，同比增长 0.70%，全年共 98.31 万人次享受医保待遇，同比增长 12.3%，待遇支出 76743.58 万元，同比下降 0.79%。城乡居民医疗保险基金收入 99203.96 万元，同比增长 3.77%，全年共 237.59 万人次享受医保待遇，同比增长 11.16%，待遇支出 91488.23 万元，同比增长 12.87%。

年末全市城镇居民最低生活保障人数 0.43 万人，比上年减少 0.03 万人。全年城镇居民最低生活保障资金支出 2168.70 万元，增长 3.39%。农村居民最低生活保障人数 7.59 万人，比上年减少 0.26 万人。农村居民最低生活保障资金支出 28324.07 万元，增长 6.09%。全年发放农村 60 岁以上老年人补助资金 7552.57 万元。年末各类社会福利机构 21 个，社会福利机构床

位数 2544 张，收养各类人员 533 人。年末村社区综合性服务中心 470 个。全年销售社会福利彩票 4.12 亿元，下达省市福彩公益金 5324.82 万元。市级慈善机构接受社会捐赠 1150 万元。

## 十二、城市建设和环境资源

全市城市建成区面积 51.31 平方公里（其中，老城区 24.86 平方公里、玉龙县 8.53 平方公里、永胜县 5.95 平方公里、华坪县 5.16 平方公里、宁蒗县 6.80 平方公里）。城市道路长度 483.27 公里，比上年增长 41.41%。建城区绿地面积 2050.21 公顷，比上年增长 15.93%。建成区绿地率 39.97%，比上年提高 4.81 个百分点。自来水综合生产能力 28.2 万立方米/日，用水普及率 100.0%。燃气普及率 95.31%，比上年提高 0.47 个百分点。城镇生活污水集中处理率 97.31%，城镇垃圾无害化处理率 100.0%。

全年环保投资完成 7.39 亿元，比上年下降 42.13%。项目环评执行率 100.0%。项目“三同时”执行率 100.0%。

全年完成营造林任务 39.76 万亩。其中，人工造林 3.93 万亩、封山育林 4.9 万亩、森林经营 30.93 万亩。管护森林面积 2422.82 万亩。全市森林覆盖率 72.14%。

### 注释：

[1] 本公报数据为初步统计数，对比数为上年年报数。

[2] 地区生产总值、三次产业增加值、农业总产值绝对数按现价计算，增长速度按可比价格计算。

[3] 粮食总产量由国家统计局丽江调查队提供。

[4] 规模以上工业企业是指年主营业务收入 2000 万元及以上工业法人企业。

[5] 固定资产投资（不含农户）是指城镇和农村非农户计划总投资 500 万元及以上的固定资产项目投资和房地产开发投资。

[6] 居民人均可支配收入数据由国家统计局丽江调查队提供。居民人均可支配收入指通过住户收支与生活状况调查取得的，调查户在调查期内获得的、可用于最终消费支出和储蓄的总和，即调查户可以用来自由支配的收入，除以家庭常住人口得到的人均收入。可支配收入既包括现金，也包括实物收入。按照收入的来源，可支配收入包含四项，分别为：工资性收入、经营净收入、财产净收入、转移净收入。按常住地分，得到城镇和农村居民可支配收入。

计算公式为：

可支配收入=工资性收入+经营净收入+财产净收入+转移净收入

其中：经营净收入=经营收入-经营费用-生产性固定资产-折旧生产税

财产净收入=财产性收入-财产性支出

转移净收入=转移性收入-转移性支出

[7] 居民人均消费支出数据由国家统计局丽江调查队提供。居民人均消费支出指住户在调查期间内用于满足家庭日常生活消费需要的全部支出，包括用于消费品的支出和用于服务性消费的支出，除以家庭常住人口得到的人均支出。根据用途不同，消费支出可划分为食品烟酒、衣着、居住、生活用品及服务、交通通信、教育文化娱乐、医疗保健、其他用品及服务八大类。根据来源不同，消费支出可划分为现金消费支出、实物消费支出（含自产自用、来自单位、来自政府和其他社会组织）。按常住地分，得到城镇和农村居民消费支出。

[8] 本公报指标数据除市统计局数据外，其余由市财政局、市公安局、市人力资源社会保障局、市住房城乡建设局、市商务局、市文化和旅游局、市交通运输局、市生态环境局、市林草局、市教育体育局、市科技局、市卫生健康委、市民政局、市广电局、市投资促进局、市邮政局、市医保局、市市场监管局、丽江文化旅游学院、丽江师范高等专科学校、国家统计局丽江调查队、中国人民银行丽江中心支行、丽江机场、泸沽湖机场、市电信公司、市移动公司、市联通公司、市银保监分局等单位 and 部门提供。