

# 二〇二二年鞍山市国民经济和社会发展 统计公报

鞍山市统计局

(2023年3月30日)

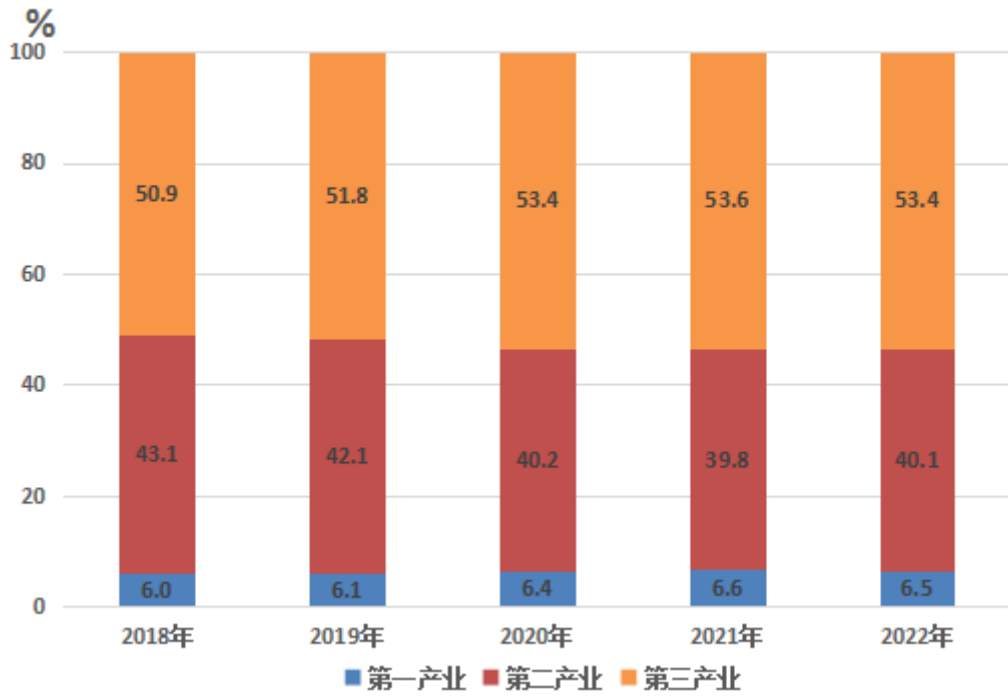
根据年快报统计，现将2022年全市国民经济和社会发展情况公报如下：

2022年是党的二十大召开之年，也是“十四五”承上启下的关键之年。全市上下坚持以习近平新时代中国特色社会主义思想为指导，深入贯彻习近平总书记关于东北、辽宁振兴发展的重要讲话和指示批示精神，全面贯彻落实党的二十大精神，在市委、市政府的坚强领导下，紧紧围绕“抓发展 促振兴”，完整、准确、全面贯彻新发展理念，加快构建新发展格局，高效统筹疫情防控和经济社会高质量发展，以改革创新为根本动力，扎实推进振兴发展各项事业，做好结构调整“三篇大文章”，经济运行持续恢复，高质量发展取得新成效，经济社会大局和谐稳定。

## 一、经济总量

初步核算，全年实现地区生产总值1863.2亿元，按可比价格计算，比上年增长0.3%。其中，第一产业增加值121.7亿元，比上年增长2.0%；第二产业增加值746.0亿元，比上年下降3.6%；第三产业增加值995.5亿元，比上年增长2.9%。三次产业结构为6.5：40.1：53.4。

2018—2022年鞍山市三次产业增加值比重

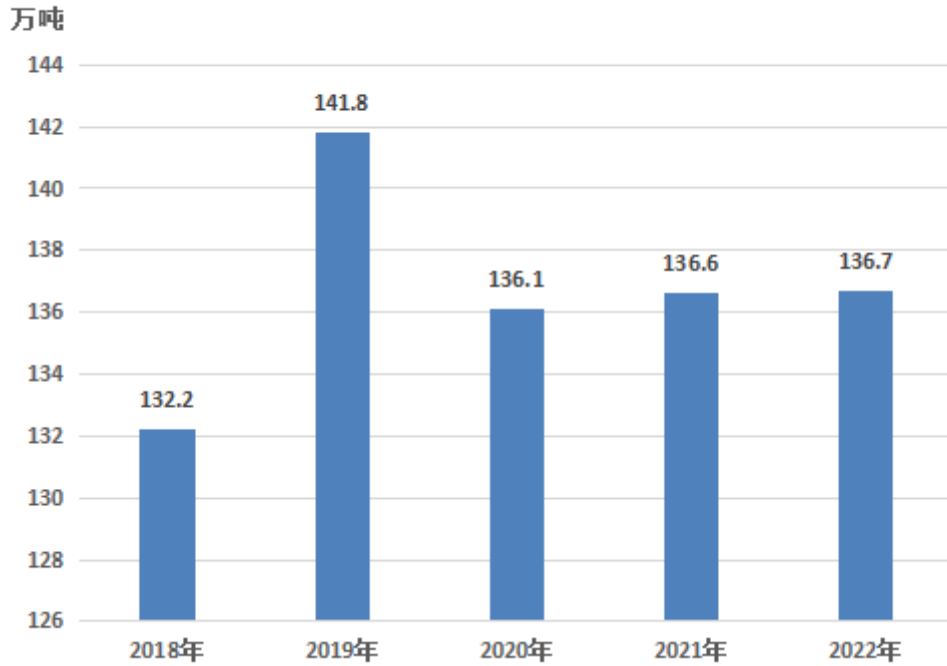


## 二、农业

全年实现农林牧渔业增加值 121.7 亿元，按可比价计算，比上年增长 2.0%。

全年粮食作物播种面积 21.4 万公顷，比上年增长 0.3%。其中，稻谷播种面积 3.4 万公顷；玉米播种面积 17.0 万公顷。经济作物播种面积 4.1 万公顷，比上年下降 7.5%。其中，油料播种面积 0.87 万公顷；蔬菜播种面积 2.65 万公顷；瓜果播种面积 0.13 万公顷；药材播种面积 0.44 万公顷。全年粮食总产量 136.7 万吨，比上年增长 0.1%。其中，稻谷产量 24.5 万吨；玉米产量 109.9 万吨。全年蔬菜产量 196.8 万吨；油料作物产量 3.5 万吨；瓜果产量 6.3 万吨。

## 2018—2022 年鞍山市粮食产量情况



全年生猪饲养量 224.8 万头，其中，生猪出栏量 139.9 万头。牛饲养量 22.0 万头，其中，牛出栏量 5.4 万头。羊饲养量 59.8 万只，其中，羊出栏量 21.6 万只。家禽饲养量 25835.9 万只，其中，家禽出栏量 19892.9 万只。

全年畜禽产品肉类总产量 50.3 万吨，其中，猪肉产量 11.4 万吨，牛肉产量 0.91 万吨，羊肉产量 0.38 万吨，禽肉产量 37.71 万吨。禽蛋产量 39.0 万吨。牛奶产量 1.0 万吨。

全年农用化肥施用量 23.6 万吨，比上年下降 0.2%。农用薄膜使用量 0.72 万吨，比上年下降 1.9%。农用柴油使用量 2.4 万吨，比上年下降 2.1%。农药使用量 0.29 万吨，比上年下降 1.4%。

### 三、工业和建筑业

全年规模以上工业增加值按可比价计算，比上年下降 5.9%。

在规模以上工业中，按经济类型划分，国有控股工业增加值比上年下降 3.8%；民营工业增加值比上年下降 9.0%。按隶属关系划分，中省营工业增加值比上年下降 7.3%；市地方工业增加值比上年下降 5.2%。按企业规模划分，大中型工业增加值比上年下降 4.4%；小微型工业增加值比上年下降 10.9%。按产业集群划分，装备制造业增加值比上年增长 1.3%；钢铁及深加工工业增加值比上年下降 5.4%；菱镁产业增加值比上年下降 5.4%；铁矿业增加值比上年下降 6.2%；化工产业增加值比上年下降 18.4%；建材产业增加值比上年下降 20.6%；电子信息产业增加值比上年下降 9.0%；工业辅助产业增加值比上年增长 1.6%。

全年规模以上重点工业产品产量中，生铁 2056.1 万吨，比上年增长 1.9%；粗钢 2256.4 万吨，比上年下降 0.2%；钢材 2793.1 万吨，比上年增长 1.9%；铁矿石原矿 5307.3 万吨，比上年增加 1.2%；阀门 2251 吨，比上年下降 20.5%；变压器 232.3 万伏安，比上年增长 17.9%；耐火材料制品 1247.2 万吨，比上年下降 23.5%；自动化仪表 29.4 万台，比上年下降 37.2%；水泥 159 万吨，比上年下降 40.0%；布 4833 万米，比上年增长 11.6%；化学纤维 2.4 万吨，比上年增长 4.1%；塑料制品 8.7 万吨，比上年下降 15.7%。

### 2022 年鞍山市主要工业产品产量及其增长速度

指 标	单 位	产 量	比上年增长 (%)
生 铁	万吨	2056.1	1.9
粗 钢	万吨	2256.4	-0.2
钢 材	万吨	2793.1	1.9

指 标	单 位	产 量	比上年增长 (%)
铁矿石原矿	万吨	5307.3	1.2
水 泥	万吨	159.0	-40.0
耐火材料制品	万吨	1247.2	-23.5
阀 门	吨	2251.0	-20.5
变压器	万伏安	232.3	17.9
自动化仪表	台	293874	-37.2
饲 料	万吨	220.0	-5.1
饮料酒	千升	146330.2	-14.5
饮 料	吨	5435.0	0.1
布	万米	4833.0	11.6
服 装	万件	650.4	29.0
化学肥料	万吨	1.7	2.0
化学纤维	吨	24393.7	4.1
塑料制品	吨	86827.3	-15.7

全年规模以上工业企业完成出口交货值 112.1 亿元，比上年增长 7.9%。其中，装备制造业完成 5.7 亿元，比上年下降 16.2%；钢铁及深加工业完成 65.5 亿元，比上年增长 6.3%；化工行业完成 2 亿元，比上年下降 19.6%；菱镁产业完成 13.6 亿元，比上年增长 6.5%。

全年规模以上工业企业产品销售率 99.1%。其中，国有控股企业产品销售率 100.8%；民营企业产品销售率 97.5%；大中型工业企业产品销售率 99.1%；小微型工业企业产品销售率 99.1%。

全年规模以上工业企业实现营业收入 3013.9 亿元，比上年下降 11.6%；税金总额 83.1 亿元，比上年下降 5.3%；实现利润 160.9 亿元，比上年下降 29.9%。

年末具有资质等级以上的总承包和专业承包建筑企业 411 个，签订工程合同总额 629.3 亿元，比上年下降 10.5%。

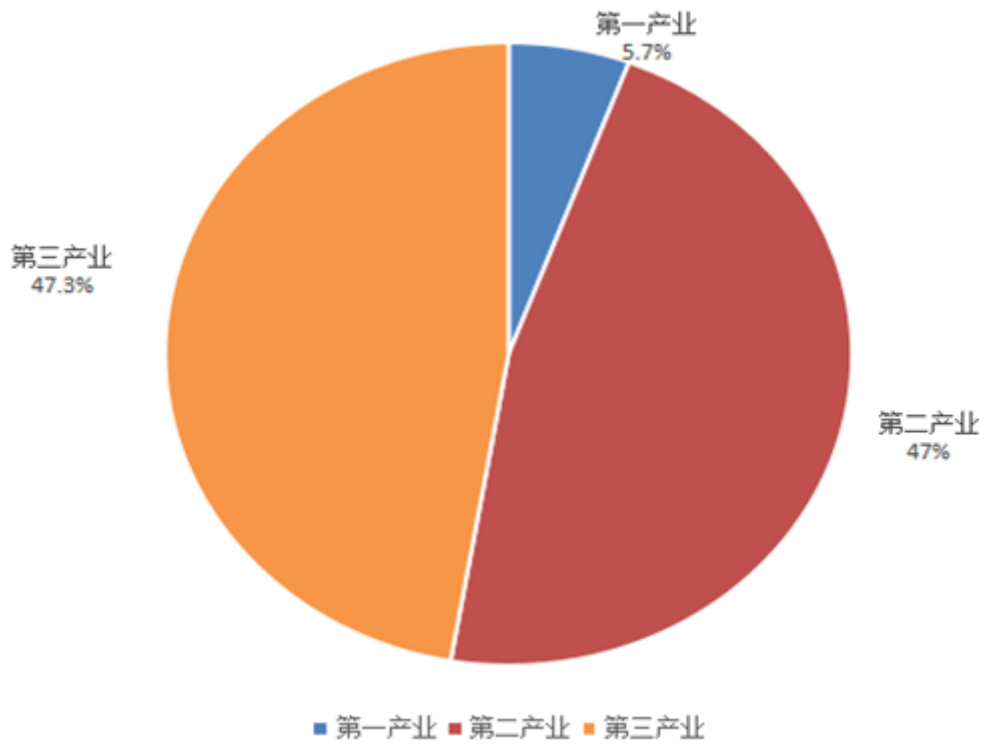
#### 四、固定资产投资

全年固定资产投资比上年增长 1.0%。其中建设项目投资比上年增长 3.5%，房地产开发投资比上年下降 5.4%。

全年基础设施建设投资比上年增长 24.0%。其中，电力、热力生产和供应业投资比上年增长 60.8%；燃气生产和供应业投资比上年下降 23.5%；水的生产和供应业投资比上年增长 89.5%；道路运输业投资比上年下降 65.1%；水利管理业投资比上年增长 18.6%；公共设施管理业投资比上年增长 107.6%；生态保护和环境治理业投资比上年下降 37.8%。

按产业划分，第一产业投资比上年增长 32.2%；第二产业投资比上年增长 5.0%；第三产业投资比上年下降 5.2%。固定资产投资三次产业结构成为 5.7：47：47.3。

2022年鞍山市三次产业投资占固定资产投资比重



按经济类型划分，公有制经济投资比上年增长 23.4%；非公有制经济投资比上年下降 8.7%。

按行业划分，农业投资比上年增长 32.2%；工业投资比上年增长 4.6%；商业投资比上年下降 33.6%；社会事业投资比上年下降 1.8%；基础设施投资比上年增长 24.0%。

全年房地产开发投资比上年下降 5.4%。其中，公有制经济投资比上年下降 24.8%；非公有制经济投资比上年下降 4.1%。全年商品房屋施工面积 1498.5 万平方米，比上年下降 6.8%；商品房屋竣工面积 114.1 万平方米，比上年增长 239.5%；商品房销售面积 186.6 万平方米，比上年下降 29.7%；商品房销售额 99.9 亿元，比上年下降 26.4%。年末待售商品房面积 276.8 万平方米，比上年增长 11%。

2022年鞍山市固定资产投资情况

指 标	比上年增长 (%)	重点产业集群	比上年增长 (%)
总 计	1.0	钢铁及深加工产业	4.9
其中：民营	-9.9	装备制造产业	-22.9
其中：公有制	23.4	菱镁新材料产业	-5.9
非公有制	-8.7	农产品深加工产业	-28.3
按隶属关系分		纺织服装产业	14.2
其中：中直	29.5	激光科技产业	-37.5
地方及其他	-3.8	高端阀门产业	-68.2
按投资产业分		新能源电池产业	-100.0
第一产业	32.2	彩涂板产业	-72.1
第二产业	5.0	精细化工产业	-31.6
其中：工业投资	4.6	健康制造产业	146.5
制造业投资	-12.7	高分子材料产业	-61.0
第三产业	-5.2		



## 2022 年鞍山市房地产开发及销售

指 标	单 位	总 量	比上年增长 (%)
开发投资完成额	万元	1065587	-5.4
#公有制	万元	51252	-24.8
非公有制	万元	1014335	-4.1
房屋施工面积	平方米	14984958	-6.8
#新开工	平方米	1806045	-6.9
房屋竣工面积	平方米	1140709	239.5
商品房销售额	万元	998566	-26.4
#销售给个人	万元	998566	-26.4
商品房销售面积	平方米	1866295	-29.7
#销售给个人	平方米	1866295	-29.7
待售商品房面积	平方米	2768495	11.0

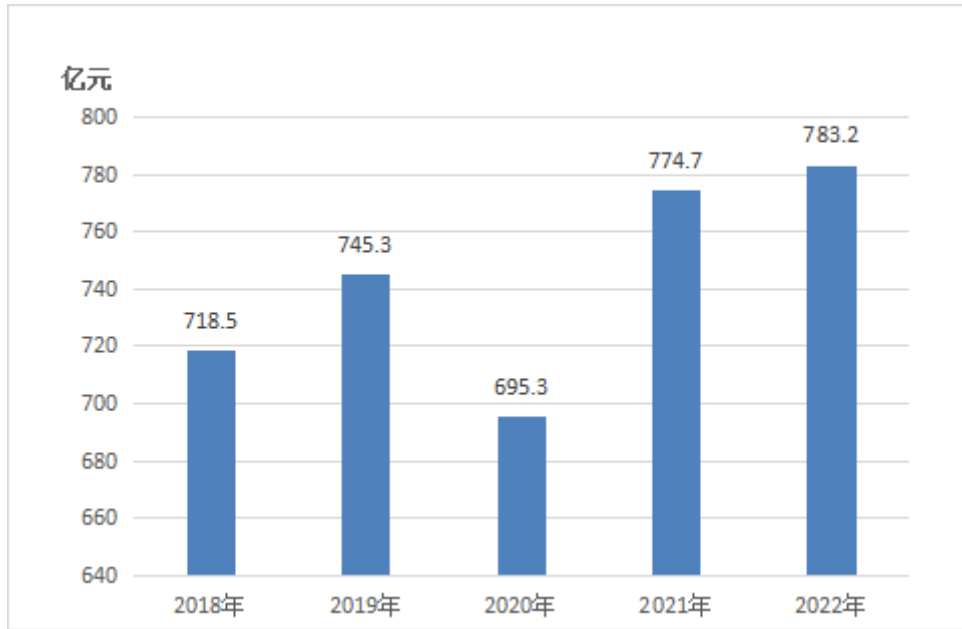
### 五、国内、对外经济贸易

全年实现社会消费品零售总额 783.2 亿元，比上年增长 1.1%。

按城乡划分，城镇市场消费品零售额 665.7 亿元，比上年下降 0.1%；乡村市场消费品零售额 117.5 亿元，比上年增长 8.6%。按消费形态划分，批发业零售额 172 亿元，比上年增长 4.5%；零售业零售额 546 亿元，比上年增长 1.1%；

住宿业零售额 2.9 亿元，比上年增长 7.9%；餐饮业零售额 62.3 亿元，比上年下降 7.3%。

2018—2022 年鞍山市社会消费品零售总额



全年限额以上批发零售业销售额 1025.4 亿元，比上年下降 2.2%。其中，批发业销售额 796.3 亿元，比上年下降 6.0%；零售业销售额 229.0 亿元，比上年增长 14.1%。全年限额以上住宿餐饮业营业额 6.2 亿元，比上年下降 21.2%。其中，住宿业营业额 2.9 亿元，比上年下降 7.8%；餐饮业营业额 3.3 亿元，比上年下降 30.2%。

全年进出口总额 390.3 亿元，比上年下降 12.9%。其中，出口总额 195.8 亿元，比上年增长 27.7%；进口总额 194.5 亿元，比上年下降 34.0%。

## 六、交通运输、邮电

全年公路客运量 1288.2 万人，下降 46.2%，公路货运量 14955.2 万吨，下降 11.4%。

全年邮电业务总量 46.2 亿元，比上年增长 6.7%。其中，邮政业务总量 17.5 亿元，下降 2.8%；电信业务总量 28.8 亿元，增长 13.3%。全年邮政业务完成函件 72.6 万件，增长 17.2%；规上企业的快递业务量 15725.7 万件，下降 2.1%，快递业务收入 8.9 亿元，增长 6.8%。年末电话用户 433.6 万户，其中固定电话用户 39.9 万户，增长 1.8 万户；移动电话用户 393.7 万户，增加 12.4 万户。年末 4G 移动电话用户 245.5 万户，占移动电话用户的比重为 62.4%。5G 终端用户 110.9 万户。年末移动互联网用户 345.7 万户，比上年末增长 14.2%。全年移动互联网接入流量 4.3 亿 G，比上年增长 12.4%。

### 2022 年鞍山市交通运输及邮电情况

指 标	单 位	总 量	比上年增长 (%)
一、公路运输			
货运量	万吨	14955.2	-11.4
货物周转量	万吨公里	2673853.5	-16.5
客运量	万人	1288.2	-46.2
旅客周转量	万人公里	89806.5	-5.5
二、邮政电信			
邮电业务总量	万元	462471.3	6.7
其中:邮政业务总量	万元	174565.0	-2.8
电信业务总量	万元	287906.3	13.3

### 七、市场价格

全年城市居民消费价格比上年上涨 1.8%。其中，食品烟酒类上涨 3.3%；衣着类下降 0.3%；居住类上涨 1.0%；生活用品及服务类下降 0.3%；交通和通信类上涨 4.7%；教育文化和娱乐类上涨 1.0%；医疗保健类下降 0.5%；其他用品和服务类上涨 0.8%。

**2022 年鞍山市居民消费价格涨跌幅度**

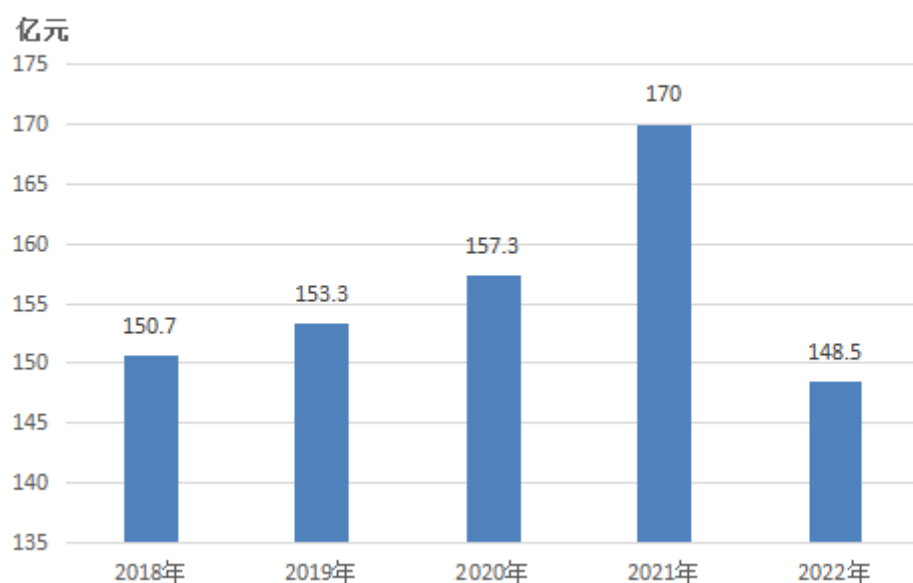
指 标	比上年上涨 (%)
<b>城市居民消费价格</b>	1.8
食品烟酒	3.3
衣 着	-0.3
居 住	1.0
生活用品及服务	-0.3
交通和通信	4.7
教育文化和娱乐	1.0
医疗保健	-0.5
其他用品和服务	0.8

## 八、财政

全年一般公共预算收入 148.5 亿元，比上年下降 12.6%。其中，税收收入 106.4 亿元，比上年下降 19.2%；非税收收入 42.2 亿元，比上年增长 9.8%。在各项税收中，国内增值税（含改征增值税）34.2 亿元，比上年下降 37.4%；企业所得税 13.3 亿元，比上年下降 27.5%；

个人所得税 3.2 亿元，比上年下降 2.7%；房产税 7.2 亿元，比上年增长 11.7%。

### 2018—2022 年鞍山市一般公共预算收入



全年一般公共预算支出 306.5 亿元，比上年增长 5.3%。其中，社会保障和就业支出 64.2 亿元；教育支出 38.7 亿元；一般公共服务支出 35.6 亿元；城乡社区支出 35.4 亿元；卫生健康支出 29.9 亿元；节能环保支出 2.7 亿元；公共安全支出 17.3 亿元。

### 九、金融、证券和保险业

年末金融机构本外币各项存款余额 5335.1 亿元，比年初增加 505.3 亿元，比上年增长 10.5%。其中，人民币各项存款余额 5312.8 亿元，比年初增加 506.1 亿元，比上年增长 10.5%。在人民币各项存款中，非金融企业存款 880 亿元，比年初增加 11.9 亿元；住户存款 4174 亿元，比年初增加 414.8 亿元。

年末金融机构本外币各项贷款余额 2575.9 亿元，比年初增加 133.8 亿元，比上年增长 5.5%。其中，人民币各项贷款余额 2512.5 亿元，比年初增加 172.7 亿元，比上年增长 7.4%。在人民币各项贷款中，非金融企业及机关团体贷款 2112.3 亿元，比年初增加 167.5 亿元；住户贷款 400.2 亿元，比年初增加 5.2 亿元。

2022 年鞍山市金融机构本外币存贷款情况

指 标	年末数（亿元）	比年初增减额（亿元）	比上年增长（%）
各项存款	5335.1	505.3	10.5
其中：人民币	5312.8	506.1	10.5
其中：住户存款	4174.0	414.8	—
非金融企业存款	880.0	11.9	—
各项贷款	2575.9	133.8	5.5
其中：人民币	2512.5	172.7	7.4
其中：住户存款	400.2	5.2	—
非金融企业存款	2112.3	167.5	—

年末有境内上市企业 7 家，上市股票 7 只，期货公司营业部 3 家，期货成交额实现 826.2 亿元。证券营业部 32 家，证券交易额实现 8135.9 亿元。

全年保费收入 75.2 亿元，比上年增长 2.4%。其中，财产险收入 28.7 亿元，与上年持平；人身险收入 46.5 亿元，比上年增长 3.9%。支付各类赔款及

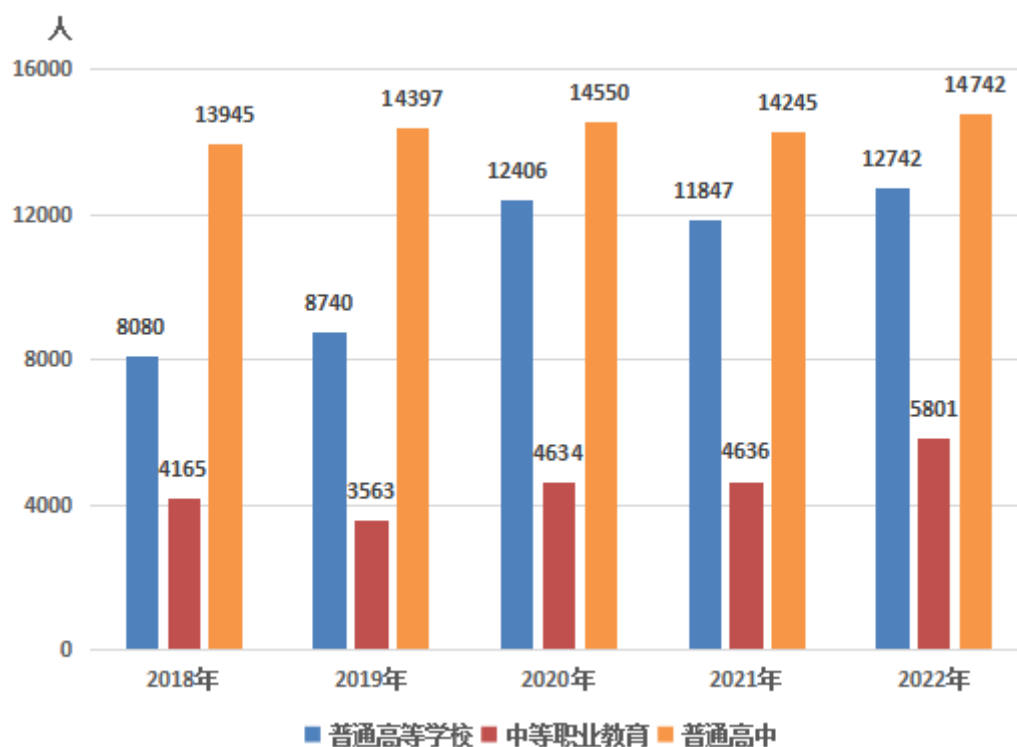
给付金额 31.5 亿元，比上年下降 5.0%。其中，财产险赔付 18.0 亿元，比上年下降 0.3%；人身险赔付 13.5 亿元，比上年下降 10.6%。

## 十、教育和科学技术

年末全市有普通高等学校 3 所，中等职业学校 19 所，普通高中 34 所，初中 126 所，普通小学 226 所，幼儿园 804 所。

全年幼儿园在园幼儿 69719 人。普通小学招生 19335 人，在校生 143521 人，毕业生 24578 人。初中学校招生 23922 人，在校生 74972 人，毕业生 27580 人。普通高中招生 14742 人，在校生 43093 人，毕业生 14188 人。中等职业教育招生 5801 人，在校生 14315 人，毕业生 3078 人。普通高等学校招生 12742 人，在校生 41437 人，毕业生 9885 人。研究生培养单位招生 1313 人，在校研究生 3755 人，毕业生 859 人。特殊教育学校在校生 594 人。

2018—2022 年鞍山市普通高等学校、中等职业教育及普通高中招生情况



年末全市拥有省级以上高新技术企业 472 户，比上年增加 53 户。授权专利 4790 件，比上年增加 4.3%。签订技术合同 241 项，比上年下降 41.6%；技术合同登记金额 16 亿元，比上年增长 14.6%。

## 十一、文化旅游、卫生健康和体育

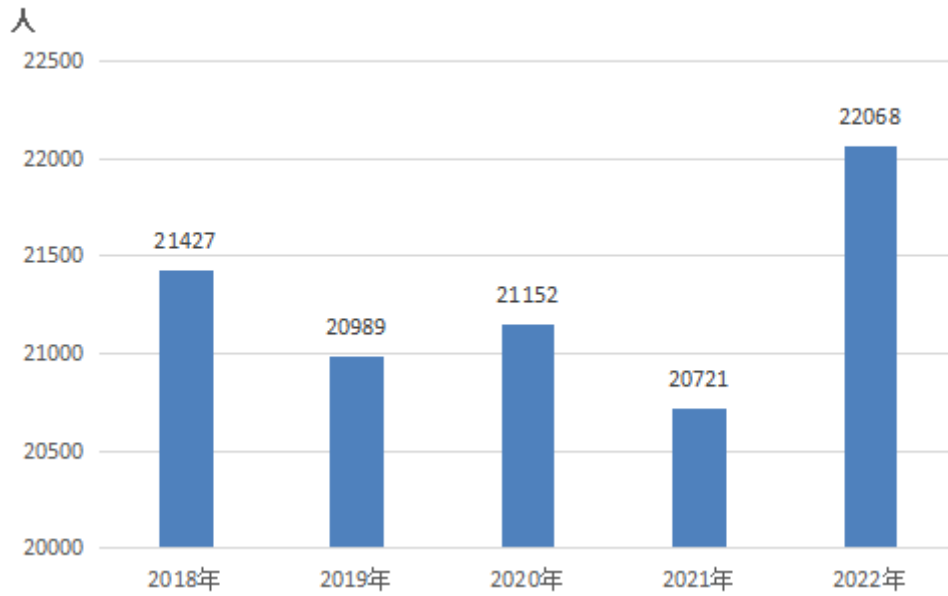
年末全市拥有艺术表演团体 2 个，艺术馆和文化馆 9 个，博物馆 7 个，公共图书馆 8 个，图书总藏量 367.5 万册。全年共组织 10 场大型文化广场演出，大型群众文化活动 10 项。

全年全市旅游接待人数 3673.6 万人次，比上年下降 17.3%，旅游总收入 249.7 亿元，比上年下降 17.6%。其中，国内旅游收入 249.7 亿元，比上年下降 17.6%。年末全市有星级宾馆 11 家，A 级景区 52 个。

年末全市有各类卫生机构（含诊所）1164 所。其中，医院、卫生院 181 所；妇幼保健机构 8 所；社区卫生服务中心（站）23 所。社区卫生服务街道覆盖率达 100%。全市医院、卫生院总床位 21735 张。有卫生技术人员 22068 人。其中，执业（助理）医师 8258 人；注册护士 10504 人。年末，全市有疾病预防控制中心（防疫站）8 个，疾病预防控制中心（防疫站）卫生技术人员 336 人。



2018—2022 年年末鞍山市卫生技术人员人数



年末全市体育场、馆数量 50 个。全年承办省级以上体育赛事 3 项（次）。举办群众体育活动 42 项（次）。鞍山市被授予“奥运冠军之城”称号，全年鞍山运动健儿在各项体育赛事中获得 6 项世界冠军和 4 项全国冠军。

## 十二、人口、人民生活和社会保障

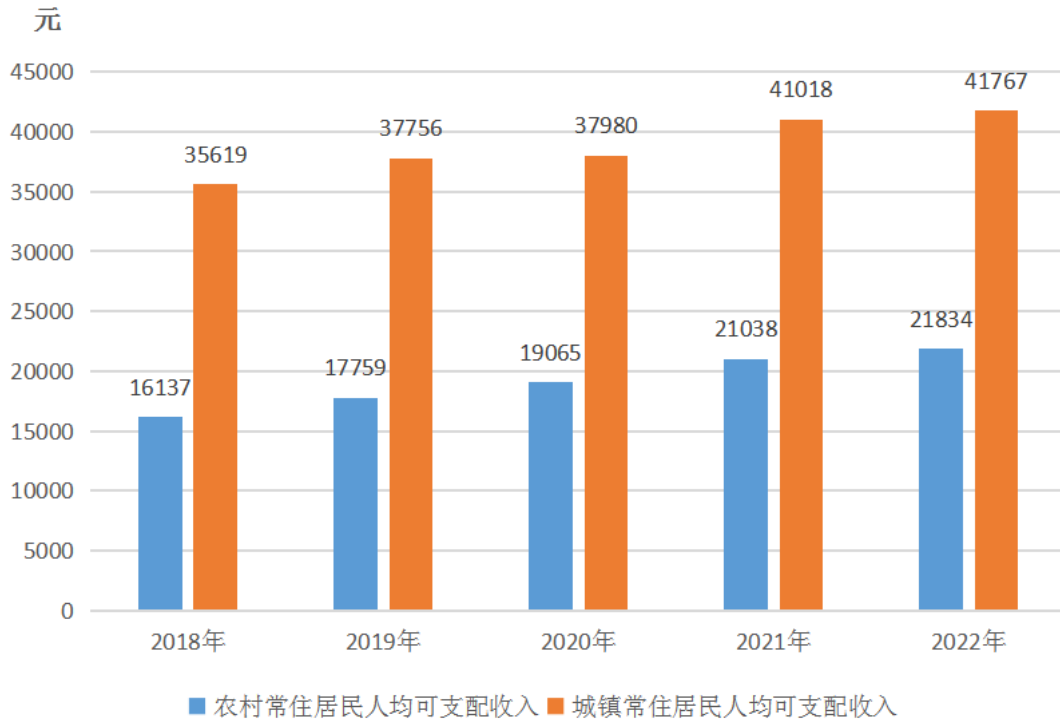
2022 年全市户籍总人口 330.6 万人，比上年末减少 2.8 万人。其中，市辖区人口 142.2 万人。在总人口中，城镇人口 176.9 万人，农村人口 153.7 万人；男性 165.0 万人，女性 165.6 万人，占总人口比重分别为 49.91%和 50.09%。全年出生人口 1.21 万人，其中，男性 0.62 万人，女性 0.59 万人，出生率为 3.65‰；死亡人口 3.2 万人，死亡率为 9.56‰；自然增长率-5.91‰。

### 2022年年末鞍山市户籍人口数及其构成

指标	年末数（人）	比重（%）
全市户籍人口	3305662	100.0
其中：城镇	1768828	53.5
乡村	1536834	46.5
其中：男性	1649735	49.91
女性	1655927	50.09
其中：0—17岁	397892	12.0
18—34岁	562677	17.0
35—59岁	1387368	42.0
60岁及以上	957725	29.0

全年城镇常住居民人均可支配收入 41767 元，比上年增长 1.8%。农村常住居民人均可支配收入 21834 元，比上年增长 3.8%。

## 2018—2022年鞍山市人均可支配收入情况



年末全市基本医疗保险参保人数 294.7 万人，征缴保险费 35.8 亿元；城镇职工基本医疗保险参保人数 101.7 万人，征缴保险费 28.8 亿元；城乡居民基本医疗保险参保人数 193 万人，征缴保险费 6.9 亿元；失业保险参保人数 42 万人，比上年下降 20.9%，征缴保险费 2.4 亿元，比上年增长 5.8%。

年末全市城乡低保对象总数为 46949 人。其中，城镇 18301 人，农村 28648 人。城区（含开发区）城镇低保标准为 747 元/月，海台岫城镇低保标准为 712 元/月；农村低保标准提高到 510 元/月。年末，社会福利机构有 215 个，社会福利机构床位数 21407 张。全年销售社会福利彩票 3.3 亿元，比上年下降 12.9%。

新增就业人数 3.9 万人，比上年下降 2.6%。

### 十三、公用事业、城市建设和环境保护

全年供水总量 13362 万吨，比上年下降 6.2%；城市用水普及率为 100%。煤气供气总量 14136 万立方米，比上年增长 2.9%；天然气供气总量 7958 万立方米，比上年增长 11%。

年末城市实有道路长度 1610.3 公里，比上年增加 0.9%；实有城市道路面积 3241 万平方米，比上年增加 2.9%；城市人行道面积 462.5 万平方米。市区绿化覆盖面积 7375.3 公顷；绿化覆盖率 41.6%。

全年空气污染指数Ⅱ级以上（优良）天数 329 天。其中，Ⅰ级（优）天数 136 天。空气中二氧化硫年均值为 14 微克/立方米，比上年增长 7.7%；二氧化氮年均值为 26 微克/立方米，比上年下降 3.7%；一氧化碳年均值为 1.6 毫克/立方米，比上年下降 15.8%；可吸入颗粒 PM2.5 年均值为 32 微克/立方米，比上年下降 18%；PM10 年均值为 58 微克/立方米，比上年下降 15.9%。市区噪声昼间平均等效声级为 55 分贝。城市饮用水源水质达标率 100%。关停、治理污染企业 301 户。全年城市污水处理率为 95.8%，生活垃圾无害化处理率仍保持为 100%。

#### 注释：

1. 本公报中 2022 年数据均为初步统计数。部分指标数据在年报时可能还有调整。部分数据因四舍五入的原因，存在总计与分项合计不等的情况。

2. 地区生产总值、各产业增加值绝对数按现价计算，增长速度按不变价计算，为快报数据。

3. 规模以上工业：统计范围为年营业收入 2000 万元以上的工业法人单位。

4. 2019 年社会消费品零售总额已根据第四次全国经济普查结果进行了修订，2022 年数据以修订后数据为计算依据。

5. 社会消费品零售总额统计中限额以上单位：指年主营业务收入 2000 万元以上的批发业企业（单位）、500 万元以上的零售业企业（单位）、200 万元以上的住宿和餐饮业企业（单位）。

6. 固定资产投资（不含农户）：统计范围为各种登记注册类型的法人单位以及个体经营进行的计划总投资 500 万元及以上的投资项目，不包括农户投资、军工和国防项目。

7. 因政策调整，自 2020 年 1 月 1 日起，全面实施统一的城乡居民医疗保险制度，城镇居民基本医疗保险和新型农村合作医疗合并。

#### **资料来源：**

本公报中物价、城乡居民收入等数据来自国家统计局鞍山调查队；进出口等数据来自市商务局；邮政业务数据来自市邮政管理局；财政、税收数据来自市财政局、市税务局；金融数据来自中国人民银行鞍山支行；保险数据来自市金融发展局；专利、科技成果等科技数据来自市市场监督管理局、市科学技术局；教育数据来自市教育局；文化馆、博物馆等文化数据、体育数据和旅游数据来自市委宣传部、市文化旅游和广播电视局；卫生、疾病控制数据等卫生数据来自市卫生健康委员会；人口数据来自市公安局；新增就业人数、城镇职工医疗保险、城乡居民基本医疗保险等数据来自市医疗保障事务服务中心、市人力资源和就业服务中心；城乡最低生活保障人数、社会福利等数据来自市民政局；用水、用燃气、道路面积、绿化等数据来自市住房和城乡建设局；公共交

通业务等数据来自市交通运输局；城市环境空气质量、环境监测等数据来自市生态环境局；其他数据均来自市统计局。