

2022年广水市国民经济和社会发展统计公报

2022年，面对外部环境挑战增多、疫情旱情叠加冲击、经济下行压力加大的复杂形势，全市上下坚持以习近平新时代中国特色社会主义思想为指导，深入贯彻落实党的二十大精神，高效统筹疫情防控和经济社会发展，统筹发展和安全，全市经济承压前行、稳中有进，民生底线兜牢兜实，社会大局保持稳定，高质量发展迈出坚实步伐。

一、综合

初步核算，全市累计完成地区生产总值（GDP）416.96亿元，按照可比价格计算，比上年增长4.5%。其中：第一产业增加值65.86亿元，增长3.5%；第二产业增加值189.32亿元，增长5.6%；第三产业增加值161.78亿元，增长3.7%。三次产业结构比为：15.8：45.4：38.8。

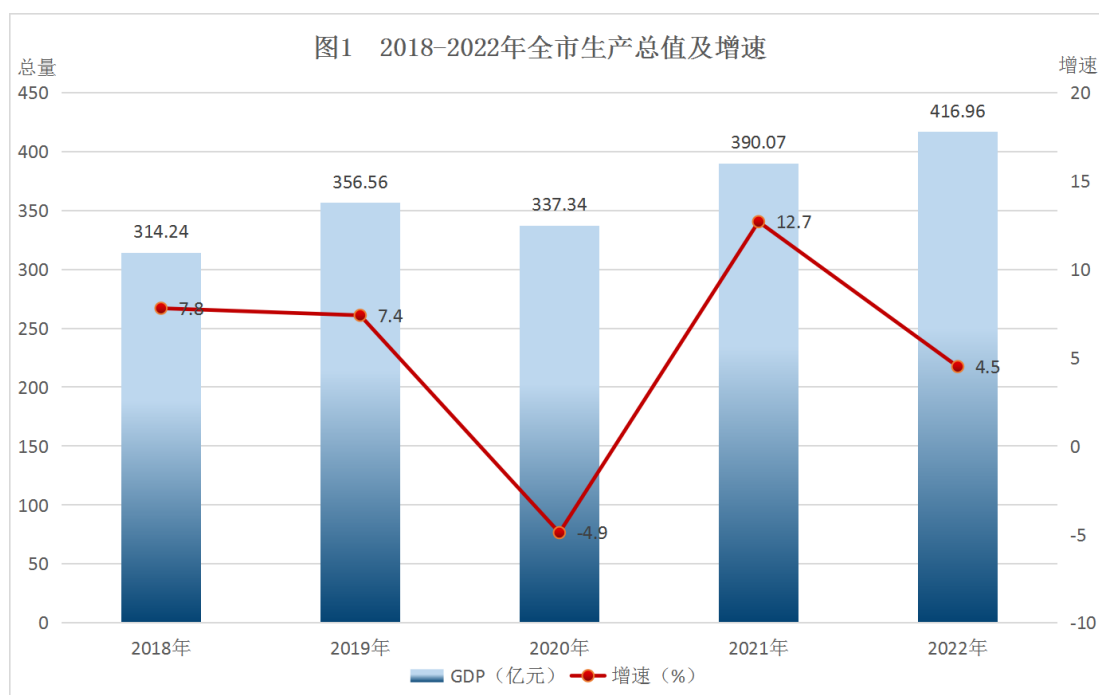


表 1：2022 年全市各行业 GDP 及增速

指标名称	广水		随州	全省	全国
	完成值（亿元）	增速（%）	增速（%）	增速（%）	增速（%）
地区生产总值	416.96	4.5	4.4	4.3	3.0
第一产业	65.86	3.5	3.7	3.8	4.1
第二产业	189.32	5.7	5.7	6.6	3.8
# 工业	167.63	5.7	5.6	-	3.4
建筑业	21.69	4.5	6.5	-	5.5
第三产业	161.78	3.7	3.3	2.7	2.3
# 批发和零售业	27.35	0.7	1.1	-	0.9
交通运输、仓储和邮政业	5.50	-4.1	-4.1	-	-0.8
住宿和餐饮业	12.46	2.0	0.8	-	-2.3
金融业	22.26	9.0	7.9	-	5.6
房地产业	26.47	2.6	2.2	-	-5.1
其他服务业	61.36	3.9	4.0	-	-

二、农 业

全年全市农林牧渔业增加值 72.23 亿元，比上年增长 4.2%。全市耕地总资源 75.72 千公顷，有效灌溉面积 52.27 公顷，高标准农田面积 48.60 千公顷。全年粮食作物面积 51.87 千公顷，其中夏收粮食面积 8.20 千公顷，秋收作物面积 43.67 千公顷。全年粮食总产量达 37.92 万吨。其中，夏粮产量 2.72 万吨，秋粮产量 35.20 万吨。

表 2：2022 年全市主要农产品产量

产品名称	产量（万吨）	比上年增长（%）
谷物	31.80	-0.8
油料	5.77	2.0
#油菜籽	2.87	5.1
棉花	0.18	-3.2
蔬菜及食用菌	84.90	0.0
水果（含果用瓜）	18.12	2.4

全年生猪出栏 72.16 万头，生猪存栏 43.39 万头；牛出栏 2.37 万头，牛存栏 6.98 万头；羊出栏 19.41 万只，羊存栏 14.32 万只；家禽出笼 1888.85 万只，家禽存笼 930.47 万只。

三、工 业

全市规模以上工业企业 206 家，完成规模以上工业总产值 612.08 亿元，同比增长 7.58%。规模以上工业增加值比上年增长 7.1%。分行业看，全市九大支柱产业完成产值 503.83 亿元，同比增长 5.25%。

表 3：2022 年全市各行业总产值

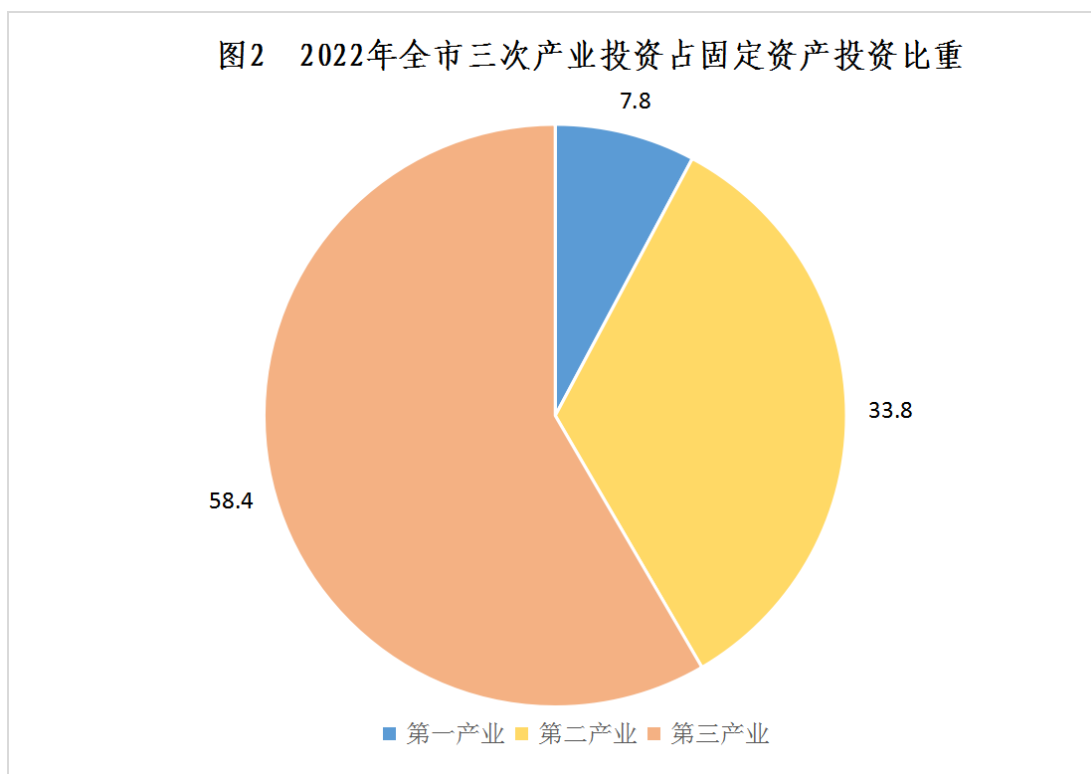
行业名称	总产值（亿元）	比上年增长（%）
纺织服装	68.54	5.58
农副食品	93.23	-4.86
医药化工	40.83	14.79
风机制造	22.34	-11.48

智能装备	32.31	16.72
新能源	11.67	-0.90
造纸包装	36.35	2.10
新型建材	116.76	-1.02
冶炼	81.81	31.99
合计	503.83	5.25

四、固定资产投资和建筑房地产业

2022年，全市500万元及以上施工项目个数达393个，固定资产投资同比增长13.0%。

分产业看，第一产业投资同比增长34.5%；第二产业投资同比增长25.6%；第三产业投资同比增长4.7%，三次产业投资结构从2021年的6.5:30.5:63调整为2022年的7.8:33.8:58.4，继续保持“三二一”产业结构。

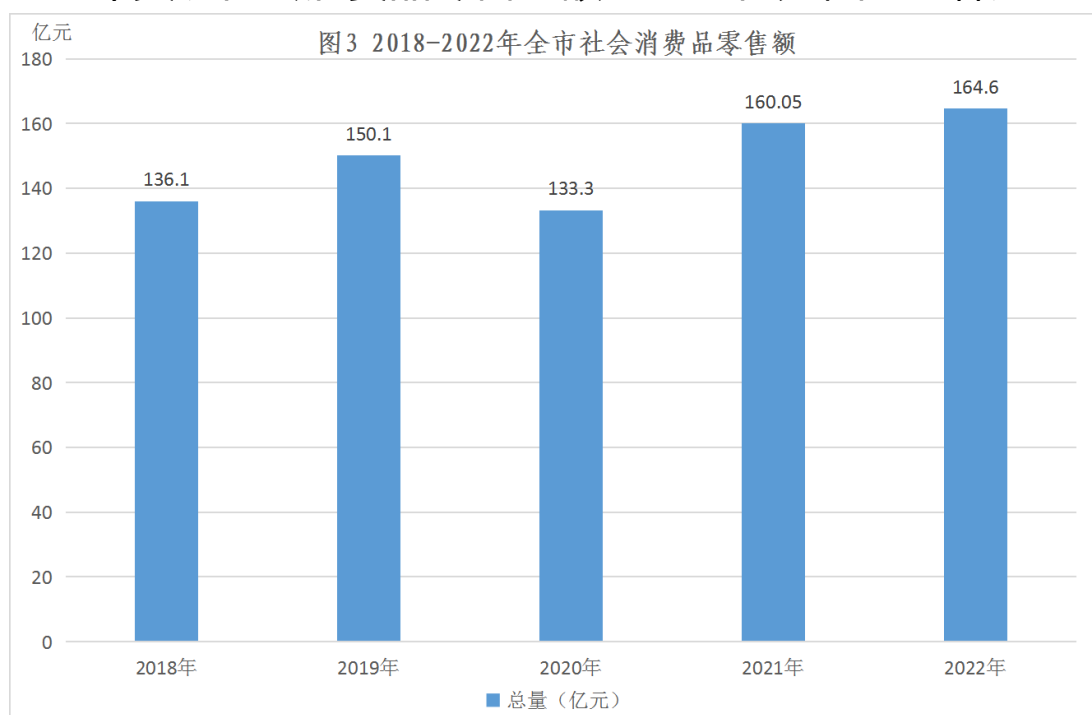


分结构看，500万元及以上项目投资同比增长19.1%，房地产开发项目投资同比下降35.8%。工业投资同比增长25.0%，其中工业技改投资同比增长1.4%。

全年完成建筑业总产值40.53亿元，同比增长2.9%，资质内建筑企业实现营业收入32.98亿元，同比增长7.8%。房地产销售面积22.3万平方米，同比下降7.0%；商品房销售额9.48亿元，同比下降8.1%。

五、内外贸易

全年实现社会消费品零售总额164.6亿元，同比增长2.9%。



从限上单位看，限上消费品零售额达到108.9亿元，限上占比66.2%，增速14.9%；其中零售业占比最大、增速最高，同比增长20.6%；通过公共网络实现的商品销售额达9.1亿元，同比增长32.3%，占限额以上消费品零售额的9.4%。

从消费类型看，基本生活消费稳中有增，限额以上单位粮油食品类、中西药品类和日用品类分别增长 20.3%、24.4%和 44.6%；升级类消费需求增长明显，限额以上单位家用电器类、文化办公用品类、建筑业及装潢材料类分别增长 25.1%、32.8%、33.6%。

全年完成外贸出口额 1.2 亿元，同比增长 15%；实际利用外资 62.8 万美元；引进资金 152.19 亿元，同比增长 35.1%。

六、财政、金融和保险

全年完成财政总收入 32.47 亿元，同比增长 0.9%。其中烟厂完成 13.40 亿元，同比增长 10.7%；分部门看，税务局完成 30.46 亿元，同比增长 2.1%；财政局完成 2.01 亿元，同比下降 14.2%。地方公共财政预算收入完成 15.17 亿元，同比增长 0.1%。其中地方税收收入 12.18 亿元，同比下降 0.1%，地方税收占一般公共预算收入的比重达到 80.3%，财源质效不断优化。全年地方公共财政支出 53.23 亿元，同比增长 10.9%。

金融机构人民币各项存款余额 572.76 亿元，同比增长 15.8%，比年初增加 77.97 亿元，其中住户存款 501.55 亿元，比年初增加 76.57 亿元；各项贷款余额 256.14 亿元，同比增长 20.6%，比年初增加 43.81 亿元，贷存比为 44.72%，较上年同期提升 1.81 个百分点。

全年保险公司实现保费收入 28131 万元，同比下降 18.5%；赔案 14916 件，同比下降 35.6%；支付赔款 12916 万元，同比下降 18.7%。

七、教育、科技和卫生

全市学校 110 所，其中小学 69 所，普通中学 39 所，中等职业教育学校 2 所。专任教师总数 4893 人，其中小学 2330 人，普通中学 2404 人。在校学生 95025 人，其中小学生 50867 人，普通中学 37955 人。学龄儿童入学率 100%，九年义务教育完成率 98.4%。

全市完成高新技术产业增加值 48.65 亿元，同比增长 5.14%，占 GDP 的比重为 11.7%。全年专利授权数 534 件，同比下降 14.4%。

全市共有卫生机构 481 个，其中医院 9 个，卫生院 17 个，疾病预防控制中心 1 个，妇幼保健机构 1 个。拥有卫生技术人员 3699 人，其中执业（助理）医师 1532 人，注册护士 1463 人。医疗卫生机构共拥有床位数 4026 张。基本医疗保险参保人数 71.1 万人，医疗保险覆盖率 102.5%。平均预期寿命达到 78.2 岁。

八、文化、体育和旅游

全市拥有体育场馆 2 个，公共图书馆 1 个，剧团 1 个，剧场 1 个，博物馆 1 个，电影院 6 个，文化馆 2 个，文化站 17 个。全市公共图书馆图书总藏量 100 千册，广播节目综合人口覆盖率 99.9%，电视节目综合人口覆盖率 99.7%。

全市共有名胜风景区和文物保护区 74 个。星级饭店 7 个，星级饭店客房 720 间。全年国内旅游人数 698.28 万人，国内旅游收入 46.09 亿元。

九、水利、交通、电力和邮政通信

全市农村自来水普及率达到 92.82%，农村饮水安全普及率达到 99.76%，农村集中式供水受益人口比重达到 96.94%，农田灌溉水有效利用系数 52.15%。

全市公路里程 6306.1 公里，其中等级公路 6306.1 公里。全市年末拥有 7 条公交线路，拥有公共汽车 114 辆，拥有出租汽车 216 辆。民用汽车拥有量 5.56 万辆，个人汽车 5.18 万辆。全年全社会用电量 16.00 亿千瓦时，同比增长 5.53%。其中，工业用电量 8.29 亿千瓦时，同比下降 3.32%；城乡居民生活用电 5.60 亿千瓦时，同比增长 29.92%。

全年邮政业务收入 1.64 亿元，累计订销报刊杂志 987 万份；年末固定电话用户数 3.6 万户，移动电话用户数 58.2 万户，互联网宽带用户数 20.1 万户。

十、人口和人民生活

全市常住人口 69.28 万人。其中，城镇人口 39.02 万人，城镇化率 56.32%。年末户籍总人口 87.95 万人。其中，城镇人口 42.40 万人，乡村人口 45.55 万人。0-4 岁人口 2.23 万人，0-17 岁人口 16.49 万人，60 岁以上人口 18.18 万人。全年人口出生率为 5.36‰，出生人口 3816，人口自然增长率为-3.3‰。全市出生人口性别比(以女性为 100,男性对女性的比例)为 111.03。

全年城镇居民人均可支配收入 35788 元，城镇居民人均消费性支出 22348 元。城镇居民恩格尔系数为 32.98%，城镇居民人均住房建筑面积 49.3 平方米。全年农村居民人均可支配收入

21093 元，农村居民人均生活消费支出 15348 元。农村居民恩格尔系数为 33.95%，农村居民人均住房建筑面积 49.4 平方米。

十一、就业、社会保障和治安

全年城镇新增就业 1.56 万人，城镇失业人员再就业 9614 人，就业困难人员再就业 9855 人，城镇登记失业率控制在 4% 以内。年末全市各类专业技术人员 11235 人，其中中级以上职称 8620 人。城镇职工养老保险参保人数 8.63 万人，城乡居民养老保险参保人数 40.76 万人，失业保险参保人数 1.62 万人，工伤保险参保人数 2.85 万人。

城镇居民最低生活保障人数 1698 人，减少 73 人；农村居民最低生活保障人数 20303 人，增加 16 人。提供住宿的民政服务机构数 42 个，提供住宿的民政服务机构床位数 4249 个。城市社区综合服务设施覆盖率 93.5%，较上年提升 20.5 个百分点，农村社区综合服务设施覆盖率 100%，较上年提升 13.0 个百分点。

全年查处治安案件 1102 起，人民法院审结案件 7426 起，其中刑事案件 259 起。各类安全事故死亡人数 11 人，各类安全事故损失额 218.8 万元。其中工矿企业安全事故死亡人数 1 人，工矿企业安全事故损失额 110 万元；交通事故死亡人数 10 人，交通事故损失额 3.1 万元；火灾事故死亡人数 1 人，火灾事故损失额 105.7 万元。

十二、生态建设和绿色发展

全市森林面积 111.5 千公顷，森林覆盖率达 42.1%，森林积

蓄量 690.4 万立方米，自然保护区面积 8433.5 公顷。公共绿地面积 401.43 公顷，城市人均公园绿地面积 12.56 平方米。建成区绿化覆盖面积达到 1157.73 公顷，建成区绿化覆盖率达到 38.98%。垃圾处理站 32 个，城镇生活垃圾无害化处置率达到 100%，对生活垃圾进行处理的行政村比例达到 100%。污水处理厂 15 个，其中城区 2 座，镇区 13 座；城市生活污水处理率达到 97.8%。

全年空气优良以上天数 312 天，优良天数比例 87.2%；地表水达到或好于Ⅲ类水体比例 100%；一般工业固体废物综合利用率 100%；二氧化硫排放量 313.3 吨，氮氧化物排放量 1082.0 吨，烟（粉）尘排放量 248.6 吨。

注：

1.本公报中 2022 年数据均为初步统计数，正式数据以《广水市统计年鉴——2022》为准。

2.地区生产总值绝对数按现价计算，增长速度按可比价计算。

3.规模以上工业、有资质的建筑业、限额以上批发和零售业、限额以上住宿和餐饮业、全部房地产开发经营业、规模以上服务业等行业统计标准：

规模以上工业：年主营业务收入 2000 万元及以上的工业法人单位。

有资质的建筑业:有总承包、专业承包和劳务分包资质的建筑业法人单位。

限额以上批发和零售业:年主营业务收入 2000 万元及以上的批发业、年主营业务收入 500 万元及以上的零售业法人单位。

限额以上住宿和餐饮业:年主营业务收入 200 万元及以上的住宿和餐饮业法人单位。

房地产开发经营业:全部房地产开发经营业法人单位。

规模以上服务业:1、辖区内年营业收入 2000 万元及以上服务业法人单位。包括:交通运输、仓储和邮政业,信息传输、软件和信息技术服务业,水利、环境和公共设施管理业三个门类 and 卫生行业大类。2、辖区内年营业收入 1000 万元及以上服务业法人单位。包括:租赁和商务服务业,科学研究和技术服务业,教育三个门类,以及物业管理、房地产中介服务、房地产租赁经营和其他房地产业四个行业小类。3、辖区内年营业收入 500 万元及以上服务业法人单位。包括:居民服务、修理和其他服务业,文化、体育和娱乐业两个门类,以及社会工作行业大类。

4.恩格尔系数是指居民食品消费支出占消费支出的比重。