

莎车县 2021 年国民经济和社会发展 统 计 公 报

2021 年，在以习近平同志为核心的党中央坚强领导下，全县上下坚持以习近平新时代中国特色社会主义思想为指导，深入贯彻党的十九大和十九届历次全会精神，完整准确贯彻新时代党的治疆方略，紧紧聚焦社会稳定和长治久安总目标，坚持新发展理念，统筹疫情防控和经济社会发展，扎实做好“六稳”工作，全面落实“六保”任务，全县经济运行总体平稳，经济实力进一步增强，农业生产再创佳绩，工业生产稳中有进，固定资产投资较快增长，就业形势保持稳定，人民生活持续改善，实现了“十四五”良好开局。

一、综 合

2021 年全年实现地区生产总值（GDP）1545061 万元，比上年增长 6.0%，其中，第一产业增加值 525821 万元，增长 4.6%；第二产业增加值 260865 万元，增长 20.8%；第三产业增加值 758374 万元，增长 2.9%。三次产业增加值占生产总值比重分别为 34：16.9：49.1。

2017年-2021年莎车县生产总值（GDP）及增速



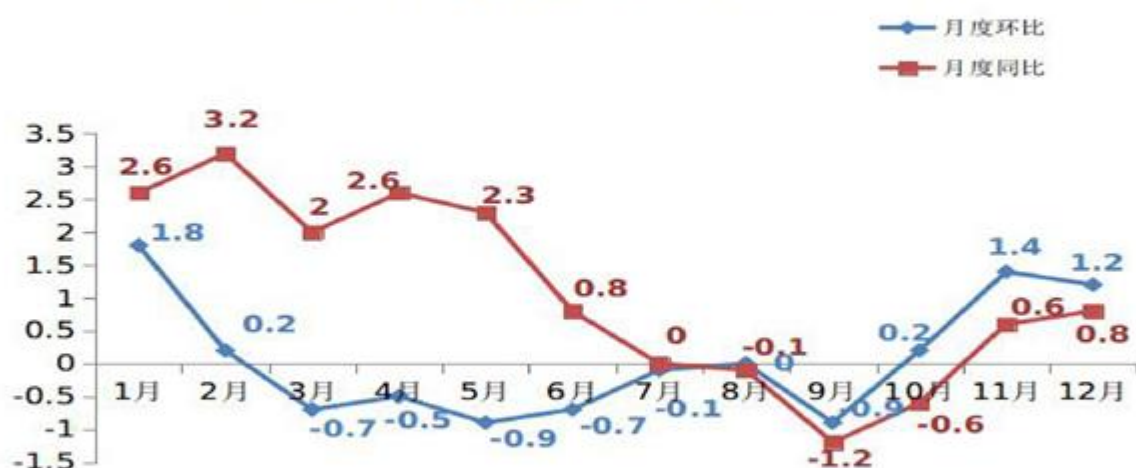
2017年-2021年莎车县三次产业增加值占生产总值比重



全年累计就业 388798 人，其中新增就业 189424 人；按产业分：第一产业就业 114724 人，第二产业就业 62391 人，第三产业就业 211683 人。下岗失业人员就业 2306 人；大中专毕业生就业 3729 人；城镇新成长劳动力就业 20603 人；城镇其他人员就业 8648 人；城镇单位就业 11955 人，其中女性就业 8891 人。年末城镇失业 1085 人，其中女性 650 人。农村劳动力转移就业 21.37 万人次，全县登记失业率为 3.7%。

全年居民消费价格（CPI）比上年上涨 0.8%。商品零售价格上涨 2.8%，服务价格下跌 1.2%，工业品价格上涨 3.8%。食品价格上涨 0.1%。分类别看：衣着类上涨 1.0%，居住类上涨 0.5%，生活用品及服务类上涨 3.1%，交通和通信类上涨 7.2%，医疗保健类上涨 0.4%，教育文化、娱乐类下跌 3%，其他用品和服务类下跌 0.6%，食品烟酒类持平。

2021年莎车县居民消费价格月度涨跌幅度



2021 年居民消费价格比上年涨跌幅度

指标	价格指数（上年=100）	比上年涨跌幅度（%）
居民消费价格	100.8	0.8
其中：食品烟酒	100.0	-
衣着	101.0	1.0
居住	100.5	0.5
生活用品及服务	103.1	3.1
交通和通信	107.2	7.2
教育文化和娱乐	97.0	-3.0
医疗保健	100.4	0.4
其他用品和服务	99.4	-0.6

二、农 业

2021 年末耕地面积 202.31 万亩，各类农作物播种面积 258.54 万亩；粮食播种面积 134.06 万亩，其中小麦播种面积 74.72 万亩；万寿菊 10 万亩；水果 28.29 万亩；坚果 108.05 万亩，其中核桃 17.72 万亩、巴旦姆 90.32 万亩。

2021年莎车县主要农作物播种面积

指标	2021年(万亩)	2020年(万亩)	增减(%)
粮食	134.06	141.6	-5.32
#水稻	0.97	0.99	-2.02
小麦	74.72	68.74	8.7
玉米	54.82	70.13	-21.83
豆类	3.25	1.33	144.36
棉花	73.64	69.75	5.58
油料	0.3	2.16	-86.11
蔬菜类	23.91	20.93	14.24
瓜果类	4.76	4.62	3
坚果	108.05	108.03	-

全年粮食总产量 48.70 万吨，比上年下降 0.18%，其中：小麦产量 27.11 万吨，比上年增长 13%。



2021年莎车县主要农作物产品产量

指 标	2021年(吨)	2020年(吨)	增减(%)
小麦	271107.44	240000	12.96
水稻	5696.31	4600	23.8
玉米	198097.26	237000	16.41
棉花	80496.75	80947	0.56
油料	364.3	2592	-85.95
蔬菜类	506858.1	436942	16
瓜果类	124427	115521	7.71

全年瓜果类产量 124427 吨，林果产量 301348 吨，其中鲜果产量 174310 吨、干果产量 127038 吨。

2021 年莎车县水果及坚果产品产量

指 标	2021 年 (吨)	2020 年 (吨)	增减 (%)
鲜 果	174310	160901	8.33
# 苹果	15985	15753	1.47
梨子	6758	6756	0.03
葡萄	900	878	2.5
桃子	35125	33855	3.75
杏子	64938	58221	11.54
红枣	36348	38007	-4.36
石榴	251	250	0.4
其他水果	14005	7181	95%
干 果	127038	121883	4.23
# 核桃	34031	35700	-4.68
巴旦姆	93007	86183	7.92

全年牲畜存栏 112.88 万头(只)，牲畜出栏 95.80 万头(只)；家禽存栏 171.23 万只(羽)，家禽出栏 257.79 万只(羽)；全年

肉类总产量 27625 吨，其中羊肉产量 14163 吨、牛肉产量 4422 吨、猪肉产量 1322 吨、家禽类肉产量 5695 吨、非主要畜禽肉产量 2023 吨。奶产量 17645 吨，禽蛋产量 6276.28 吨，毛产量 1407.27 吨。

全年水产养殖面积 0.52 万亩，水产品产量 3808 吨，比上年增长 4.6%。

全县林地面积 208.67 万亩，累计造林面积 208.67 万亩，其中经济林 136.34 万亩、生态林 72.33 万亩。累计封山育林面积 10 万亩。当年造林面积 2 万亩，其中经济林 1.2 万亩、生态林 0.8 万亩。育苗面积 0.18 万亩，零星植树 26 万株，水果面积 21.68 万亩，坚果面积 114.66 万亩。

全年实际灌溉面积 208.78 万亩，高新节水灌溉面积 11.1 万亩。新建防洪堤防 11.7 公里，改建引水防渗渠 341 公里，改建灌溉区配套建筑物 1336 座，维修配套灌溉机电井 2364 眼次，维修各类灌溉引水渠 39.6 公里，维修农村饮水安全各级供水管网 3280 处，加固防洪堤 6.2 公里。全年农业灌溉用水（包括地下水）143780 万立方米，城镇用水 1413 万立方米，农村自来水消费量 2525 万立方米，农村灌溉水有效利用系数 0.521%，新铺设各类规格自来水管管道 97 公里，渠道清淤 5210.3 公里。

年末农业机械总动力 75.88 万千瓦，比上年下降 0.64%，其

中大中型拖拉机 49.96 万千瓦，小型拖拉机 16.69 万千瓦；中大中型拖拉机 12862 台，小型拖拉机 11171 台，拖拉机配套农具 14148 台，机引犁 1825 台，联合整地机 1198 台，深松机 50 台，机动植保喷雾机 2103 台，播种机 4176 台，联合收获机 507 台，割晒机 782 台，机动脱粒机 2910 台，种子清选机 38 台。农作物耕种综合机械化率 77.66%，机耕率 100%，机播率 83.83%，机收率 41.69%。

三、工业和建筑业

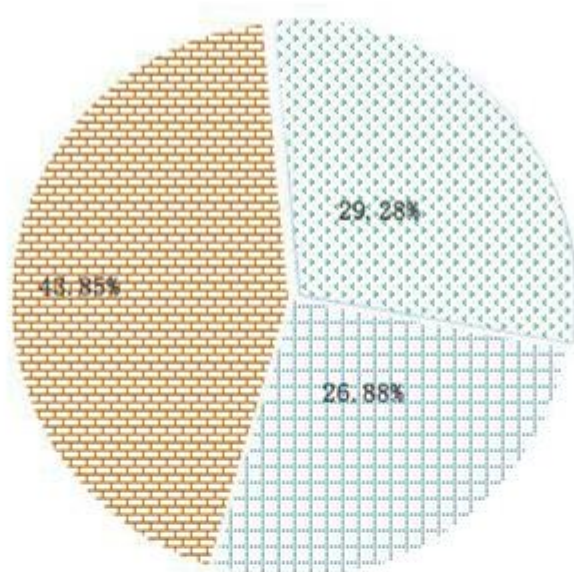
2021 年实现工业增加值 73352 万元，比上年增长 3.8%，其中规模以上工业增加值 72372 万元、比上年增长 33.5%。在规模以上工业企业中，按轻重工业划分：轻工业下降 30.2%，重工业增长 53.8%；按经济类型划分：国有控股企业增长 81%，股份制企业增长 31.3%。按工业三大门类划分：采矿业增长 186.5%，制造业下降 15.6%，电力、热力生产和供应业增长 175.1%。

重点监测行业中，食品制造业工业增加值下降 51.5%；橡胶和塑料制品业增长 28.3%；化学原料和化学制品制造业增长 5.3%；水的生产和供应业增长 83.7%；农副食品加工业增加值

下降 58.4%；家具制造业下降 30.9%；纺织服装、服饰业增长 23.7%；非金属矿物制造业下降 10.8%；电力、热力和供应业增长 211%。

全年规模以上工业企业产品销售率 104.5%，比上年增长 9.2%；完成工业品出口交货值 3532 万元，比上年增长 37.97%。规模以上工业企业利润 10193 万元；分工业门类看，采矿业利润 178 万元，制造业利润 2459 万元，电力、热力生产和供应业利润 7556 万元。

2021年莎车县规模以上三大门类增加值比重



采矿业： 制造业： 电力、热力生产和供应业：

2021年莎车县规模以上工业企业主要产品产量

产品名称	单位	2021年	增减%
小麦粉	吨	59360	-19.5
硅酸盐水泥熟料	吨	319853	5.9
水泥	吨	736515	-10.8
食品添加剂	吨	753	-57.2
原煤	吨	214641	-10.8
人造板	立方米	78289	-2.8
发电量	万千瓦时	173809	430.5
家具	件	101375	-24
塑料制品	吨	44302	207.6
商品混凝土	立方米	704934	-8.2
服装	万件	68	10.8
自来水生产量	万立方米	2257	0.5
罐头	吨	2890	-24.3

全年实现建筑业增加值 187513 万元，比上年增长 28.5%；具有资质等级的总承包和专业承包建筑业企业实现营业利润 1473 万元，比上年下降 7.59%；房屋建筑施工面积 79.8 万平方米，比上年下降 4.5%；竣工面积 59 万平方米，比上年增长 25.8%。

四、服务业

全年批发和零售业增加值 61159 万元，比上年增长 7.4%；交通运输、仓储和邮政业增加值 18700 万元，比上年增长 19.9%；住宿和餐饮业增加值 18426 万元，比上年增长 24.5%；金融业增加值 47279 万元，比上年下降 2.8%；房地产业增加值 43832 万元，比上年增长 12.9%；其他服务业增加值 538343 万元，比上年增长 0.9%，其中营利性服务业增加值 55575 万元、比上年增长 12%，非营利性服务业增加值 482768 万元、比上年下降 0.3%。

全县公路总里程 6854.5 公里，其中高速公路 145 公里、高等级公路 63.28 公里、国道 142 公里、省道 48 公里、县道 571.14 公里、乡道 1246.88 公里、村道 4638.2 公里；新建和改建农村公路 262 公里。全年公路客运量 513.86 万人次，公路客运周转量 14258.21 万人公里。全年货运量 79 万吨，货运周转量 24932.88 万吨公里。铁路客运量 53.6 万人次，航空客运量 28 万人次，航空货运量 1378.7 吨。

全年邮政业务总量 288.8 万元，比上年增长 9.6%；邮政寄递服务量 280.79 万件，比上年增长 10%；邮政寄递服务收入 600

万元，比上年增长 6.4%；邮政函件业务量 8.01 万件，比上年增长 6.0%。全年完成电信业务总量 24073 万元，比上年增长 26.26%；年末固定电话用户 21511 户，比上年下降 7.5%；移动电话用户 543921 户，比上年增长 13.56%；互联网用户 102137 户，比上年增长 63.95%。

全县各旅游景点接待游客 637.28 万人次，比上年增长 8%；实现旅游收入 60800 万元，比上年增长 9%。全县旅游景区 12 个，A 级旅游景区 9 个，其中 3A 级旅游景区 5 个、2A 级旅游景区 4 个。全县文物保护单位 51 个，其中国家级 2 个、自治区级 11 个、县级 38 个。全县星级酒店 8 家，其中三星级酒店 5 家、二星级酒店 3 家。

五、国内贸易和对外经济

全县个体工商户 43857 户，从业人员 49356 人，注册资金 77982.57 万元。全县在册企业 5517 户，注册资金 243.17 亿元，其中法人企业 4606 户（企业非法人 511 户）、分支企业 911 户；私营企业 5225 户，其中法人企业 4514 户、分支企业 711 户；国有（集体）企业 292 户，其中法人企业 92 户、分支企业 200 户。

全年实现社会消费品零售总额 200090 万元，比上年增长 10.5%；按经营地划分，城镇零售额 151546 万元、比上年增长 10.1%，乡村零售额 48544 万元、比上年增长 11.6%；按消费形态划分，餐饮收入额 41111 万元、比上年增长 30.1%，商品零售额 158979 万元、比上年增长 6.3%；按规模划分，限额以上企业社会消费品零售总额 39600 万元、比上年增长 1.4%，限额以下企业社会消费品零售总额 160490 万元、比上年增长 12.9%。

全年批发业商品销售额 292069 万元，比上年增长 4.2%；零售业商品销售额 101938 万元，比上年增长 28.5%；住宿业营业额 7068 万元，比上年增长 89.9%；餐饮业营业额 17601 万元，比上年增长 42%。

2017-2021年莎车县社会消费品零售总额及增长速度

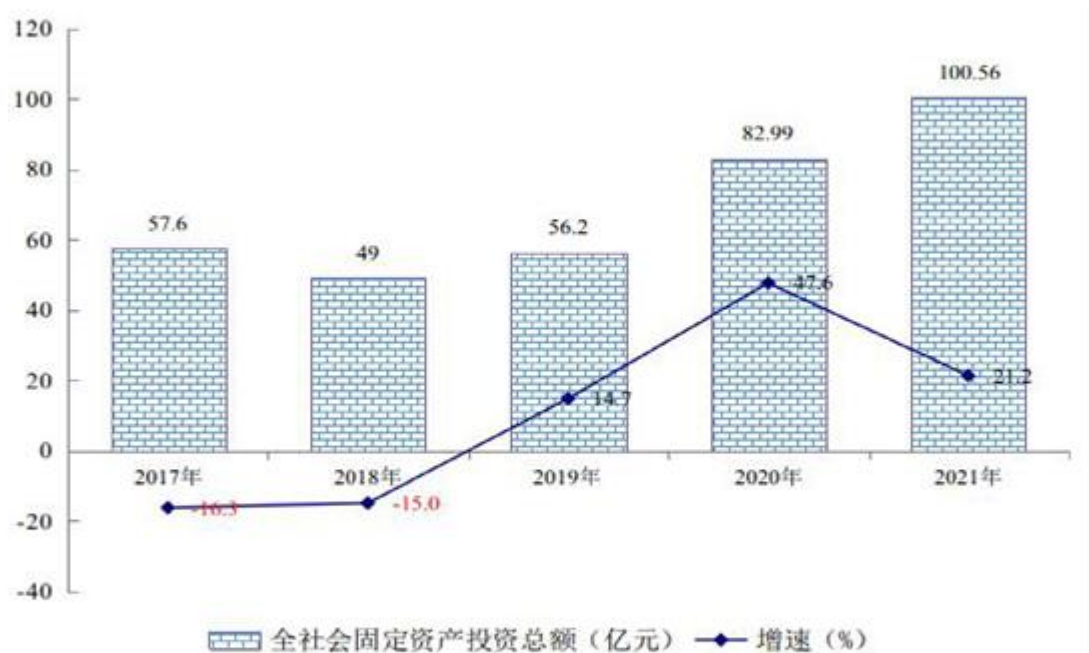


全年招商引资项目 119 个，其中新签约 76 个，签约总额 335.87 亿元；招商引资实际到位资金 91.82 亿元，比上年增长 223.32%；对外贸易出口额 2302.81 万美元，比上年增长 87.47%。

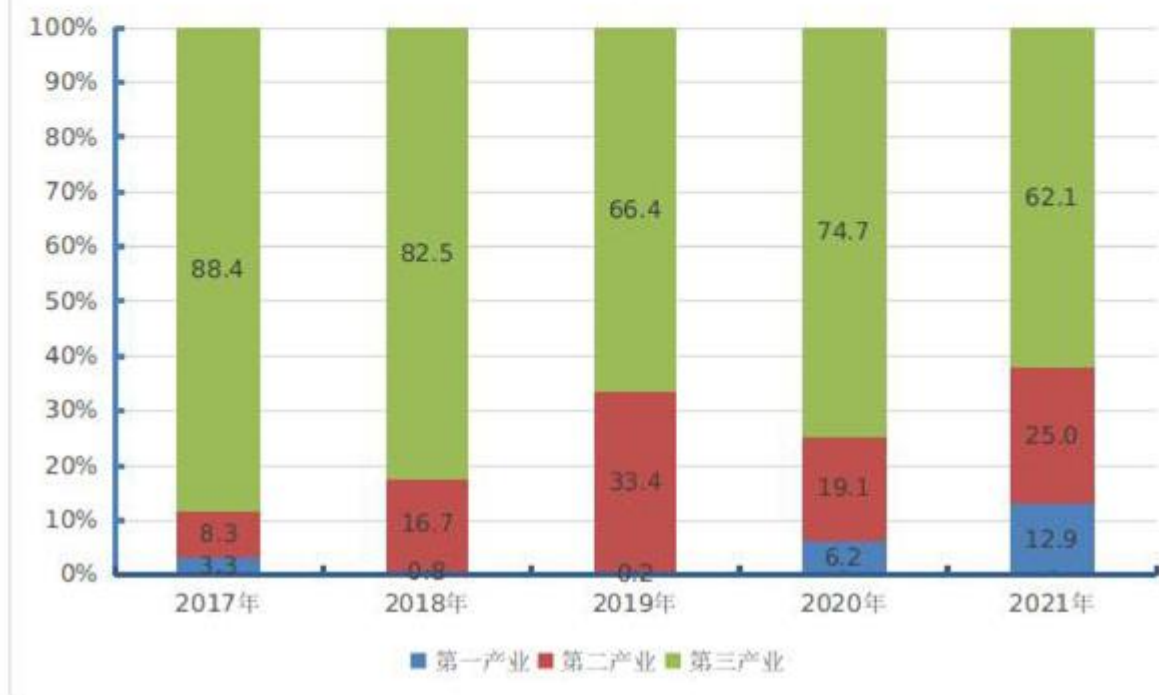
六、固定资产投资

全年完成固定资产投资额 1005639 万元，比上年增长 21.2%；从产业投资结构看：第一产业投资 129980 万元，同比增长 150.8%；第二产业投资 251447 万元，同比增长 58.6%；第三产业投资 624212 万元，同比下降 0.8%。地方投资 931814 万元，同比增长 18.7%。新建投资 578728 万元，同比增长 56.1%。

2017-2021 年莎车县固定资产投资总额及增速



2017-2021年莎车县三次产业投资占固定资产投资比重



全年房地产投资 225201 万元，比上年下降 26.3%，其中住宅投资 170243 万元、比上年下降 27.5%，办公楼投资 1052 万元、比上年增长 85.9%，商业用房投资 51515 万元、比上年下降 21.8%。

房屋施工面积 175.32 万平方米，比上年下降 7.3%，其中住宅 136.71 万平方米、比上年下降 10.4%。房屋竣工面积 24.03 万平方米，比上年下降 70.4%，其中住宅 23.89 万平方米、比上年下降 4 倍。商品房销售面积 28.69 万平方米，比上年增长 5.7 倍，其中住宅 28.64 万平方米、比上年增长 12.4%。商品房销售

额 11.17 亿元，比上年增长 4.8 倍。

七、财政、金融和保险业

全县实现地方财政收入 108674 万元，同比下降 4.6%；一般公共财政预算收入 65324 万元，同比增长 8.2%，其中税收收入 32298 万元、同比增长 7.9%，非税收入 33026 万元、同比增长 8.4%；政府性基金预算收入 43350 万元，同比下降 19%。全县地方财政支出 1246790 万元，同比下降 10.8%，其中一般公共财政预算支出 1109546 万元、同比下降 16%（一般公共服务支出 106021 万元、同比下降 0.2%；教育支出 337825 万元，同比增长 6.5%；科学技术支出 453 万元，同比增长 184.9%；文化体育与传媒支出 5265 万元，同比下降 40.7%；社会保障和就业支出 136911 万元，同比下降 1.3%；医疗卫生支出 100603 万元，同比下降 11.1%；农林水事务支出 240329 万元，同比下降 33.4%；环境保护支出 19903 万元，同比下降 36%；城乡社会事务支出 15508 万元，同比下降 34.1%），政府性基金支出 137244 万元、同比增长 81.2%。

2017-2021年莎车县一般公共财政预算收入及支出



全县金融机构存款余额 162.13 亿元，同比下降 1.5%，其中单位存款 36.72 亿元、同比下降 4.2%，个人存款 102.44 亿元、同比增长 4.5%，财政存款 4.03 亿元、同比下降 57.7%。全县金融机构贷款余额 127.28 亿元，同比增长 15.8%，其中经营性贷款 28.72 亿元、同比增长 41.2%，企业贷款 78.34 亿元、同比增长 21.2%，消费性贷款 11.72 亿元、同比增长 62.1%。

全年各类保费收入 42328.64 万元，比上年下降 3.5%，其中寿险收入 10046.17 万元、比上年下降 5.84%，农险收入 10262.31 万元、比上年增长 9.9%，财险收入 15533.65 万元、比上年增长

6.9%，健康和意外伤害保费收入 3711.33 万元、比上年下降 53.85%。各类保险赔付总额 22696 万元，比上年增长 31.08%，其中寿险给付 2409.27 万元、比上年增长 34.44%，农险给付 8196.53 万元、比上年增长 76.21%，财险给付 9036.15 万元、比上年增长 60.13%，健康和意外伤害给付 3003.89 万元、比上年下降 41.61%。

八、教育和科学技术

全县有各级各类学校 558 所，其中普通高中 4 所、职业高中 2 所、初中 32 所、小学 200 所、特殊教育学校 1 所、盲人学校 1 所、幼儿园 318 所。各级各类学校在校教职工 18076 人，在校学生 300023 人，其中小学在校生 169639 人、小学学龄儿童入学率为 100%，初中在校生 57683 人、初中入学率 100%，普通高中在校生 19868 人、普通高中入学率 99.2%、普通高中升学率为 52.1%，职业高中在校生 13000 人、职业高中入学率 97.1%。

全县有各类专业技术人员 19243 人，其中农业技术人员 390 人。全年承担科技项目 12 个，其中自治区级科技计划项目 4 个、地区级科技计划项目 1 个。全年到位科技资金 456 万元，其中

新项目资金 456 万元。全年举办科技培训 1668 期，培训人数 18.46 万人次。

九、文化、体育和卫生

公共图书馆总藏书 22.5 万册，借阅图书 0.85 万人次。本年接受捐赠的各类图书 600 册，订购各类杂志 147 种，订购各类报纸 34 种，办理借书证 624 个。有线数字电视用户 13800 户，全县有广播电台 2 座，安装直播卫星用户 17.1 万户，全县广播综合人口覆盖率 100%。全县有博物馆 1 个，剧场、影剧院 2 个，体育场馆 6 个，艺术表演团体 5 个，公园及休闲健身广场 519 个。

全年共组织文艺活动 12000 场，举办各类文化艺术节 4 次，参演艺人 900 人。举办各种体育比赛 97 场。全县销售中国体育彩票 2309 万元。

全县卫生机构 717 个，其中医院 17 个、基层医疗卫生机构 602 个、专业公共卫生机构 3 个、其他卫生机构 95 个。全县卫生机构拥有床位 2870 张，其中医院 1450 张、基层医疗卫生机构 1132 张、专业公共卫生机构 40 张、其他卫生机构 248 张。卫生技术人员 4830 人，其中医师 1798 人、护士 2238 人、药师

272人、技师500人、其他22人。全县乡镇卫生院31个，床位1132张，卫生技术人员2110人，其中医师817人、护士938人。

十、人民生活和社会保障

全年全体居民人均可支配收入15705元，城镇居民人均可支配收入27693元，比上年增收2098元，增长8.2%；农村居民人均可支配收入10523元，比上年增收904元，增长9.4%。





全县享受低保 141066 人，其中城市 19467 人、农村 121599 人。共发放最低生活保障金 59132.24 万元，其中城市 10383.84 万元、月人均享受 447.2 元，农村 48748.4 万元、月人均享受 325.2 元。全县敬老院 25 所，收养人员 1188 人，床位 3089 张；儿童福利院 1 所，收养人员 625 人，床位 324 张。

全县医疗保险参保单位 1470 个，其中机关事业单位 613 个，医疗保险参保单位参保率 100%。参加基本医疗保险 877903 人，其中机关事业单位职工 45666 人、城乡居民 822258 人；参加失

业保险 41021 人，参加工伤保险 48196 人，参加生育保险 48066 人，生育保险覆盖率 100%。参加基本养老保险社会统筹 50576 人(不含退休人员)，其中机关事业单位 39599 人、企业单位 8438 人。参保城镇职工基本养老保险 21970 人，参保城乡居民基本养老保险 383632 人。收取医疗保险基金 112762.87 万元，其中机关事业单位职工 31346.05 万元、城乡居民个人 81416.82 万元。发放失业保险救济金 589.27 万元。发放养老金 62486 万元，发放率 100%。

十一、资源、环境和应急管理

全县共发现各类矿产 19 种，其中金属矿产 6 种，分别是铁、铬、铜、铅、锌、镍；非金属矿产 13 种，分别是煤、冰洲石、菱镁矿、磷、蛇纹岩、黄铁矿、自然硫、石棉、滑石、砂石料、砖瓦黏土、石膏、石灰岩。探明有储量的矿产 4 种，其中金属矿产 2 种，分别是铅、锌；非金属矿产 2 种，分别是石膏、水泥用石灰岩。

全县行政区域土地面积 8912.33 平方公里，其中建城区面积 45.94 平方公里。森林面积 208.67 万亩，森林覆盖率 16.97%；绿地面积 1292.68 公顷，绿地率 33.12%；绿化覆盖面积 1413.82

公顷，绿化覆盖率 36.22%。全年降水量 77.2 毫米，年平均气温 13.1℃，平均最高气温 33.9℃，平均最低气温-10.4℃。

全社会用电量 126440.93 万千瓦时，其中工业用电量 42434.53 万千瓦时；按地域分：城镇用电量 29091.9 万千瓦时，乡村用电量 97349.03 万千瓦时。全年自来水消费量 1257.09 万立方米；天然气供应量 5317 万立方米；集中供热点 2 个，集中供热面积 529 万平方米。

全县垃圾处理站 23 个，污水处理厂 22 座，城市污水全年处理能力 1328.07 万立方米，城市集中污水处理率 95%；工业二氧化硫排放量 1344.6 吨，工业废水排放量达标率 92%，工业烟尘排放量达标率 90%。

全年共发生各类安全事故 21 起，死亡 9 人，受伤 17 人，直接经济损失 9 万元。

十二、对口援建项目

上海市年度计划援助项目 18 个，到位资金 115942 万元；2010 年 - 2021 年累计援助资金 1004782.8 万元，累计援助项目 359 个。

注释：

1. 地区生产总值、各产业总产值及增加值绝对数按现价计算，增长速度按可比价格计算。

2. 居住类价格包括建房及装修材料、住房租金、自有住房和水电燃料等价格。

3. 规模以上工业企业是指辖区内年营业收入 2000 万元及以上工业法人单位。

4. 具有资质等级的建筑业企业是指辖区内具有建筑业资质的所有独立核算建筑业企业（包括没有工作量的建筑业企业）及所属产业活动单位。建筑业企业资质执行住房和城乡建设部新的资质管理办法。

5. 限额以上批发和零售业、住宿和餐饮业企业是指辖区内年主营业务收入 2000 万元及以上的批发业法人单位和辖区内年主营业务收入 500 万元及以上的零售业法人单位，以及辖区内年主营业务收入 200 万元及以上的住宿和餐饮业法人单位。

6. 规模以上服务业企业是指辖区内年营业收入 2000 万元及以上交通运输、仓储和邮政业，信息传输、软件和信息技术服务业，水利、环境和公共设施管理业，卫生法人单位。辖区内年营业收入 1000 万元及以上租赁和商务服务业，科学研究和技术服务业，教育，以及物业管理、房地产中介服务、房地产

租赁经营和其他房地产业法人单位。辖区内年营业收入 500 万元及以上居民服务、修理和其他服务业，文化、体育和娱乐业，社会工作法人单位。

7. 房地产开发经营企业是指辖区内有开发经营活动的全部房地产开发经营业法人单位。

注：行政区域土地面积不包含兵团面积

资料来源：

本公报中主要经济指标数据来源于莎车县统计局和国家统计局莎车调查队，其它数据来源于以下相关部门：县发改委、乡村振兴局、自然资源局（林业草原局）、农业农村局（畜牧兽医局、农村经济合作发展中心）、水利局、市场监督管理局、人社局（社会保险中心）、医疗保障局、商工局、交通运输局、文旅局、财政局、科技局、教育局、卫健委、民政局、应急管理局、喀什地区生态环境局莎车分局、住建局、城市管理局、图书馆、气象局、人民银行莎车支行、邮政公司、电信公司、移动公司、联通公司、供排水公司、电力公司、网络有线电视台、方根天然气公司、宏远供热公司、莎车机场、莎车火车站、中国人寿保险股份有限公司莎车支公司、中国人民财产保险股份有限公司莎车支公司、中华联合财产保险股份有限公司莎车支公司、中国人寿财产保险股份有限公司莎车支公司、新华人寿保险股份有限公司喀什中心支公司莎车营销服务部、中国人民人寿保险股份有限公司莎车支公司、中国平安财产保险股份有限公司莎车支公司、中国太平洋财产保险股份有限公司莎车支公司、阳光财产保险股份有限公司喀什中心支公司莎车支公司