

2020年宁德市蕉城区国民经济和社会发展统计公报

蕉城区统计局

(2021年3月25日)

2020年，在区委、区政府的正确领导下，全区紧紧围绕“再创黄金期、建设新蕉城”的中心任务，加快实施“创双百促提升”赶超行动，全力打造千亿产业集群，经济社会取得加速度、快节奏发展。

一、综合

初步核算，全年实现地区生产总值782.81亿元（含东侨），比上年增长12.6%。分产业看，第一产业增加值42.32亿元，增长0.3%；第二产业增加值494.64亿元，增长15.5%；第三产业增加值245.84亿元，增长9.2%。人均地区生产总值170175元，比上年增长12.6%。第一产业增加值占地区生产总值的比重为5.4%，比上年回落0.7个百分点；第二产业增加值比重为63.2%，比上年提高1.6个百分点；第三产业增加值比重为31.4%，比上年回落0.9个百分点。（图1、图2）

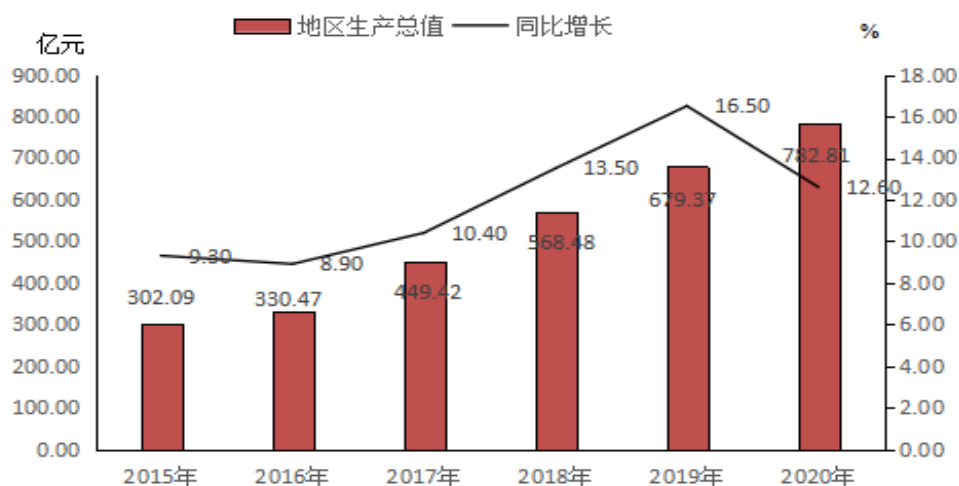


图1 2015-2020年地区生产总值（GDP）及其增长速度

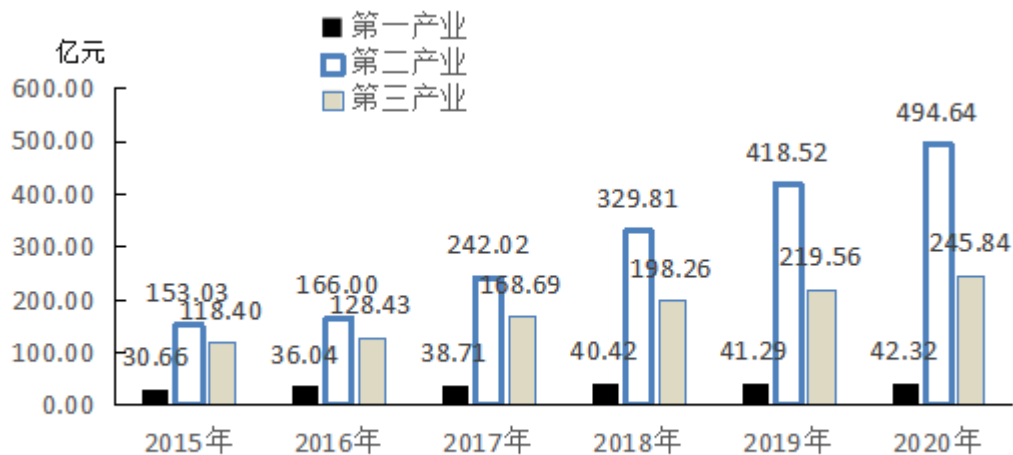


图2 2015年-2020年三次产业结构总量变化

年末全区城镇新增就业 20114 人，完成年预期目标任务 144.11%；就业困难人员再就业 243 人，完成年任务 101.25%；全年有 5822 名下岗失业人员实现了再就业，完成年任务 323.44%；城镇登记失业率 3.98%，在年度控制目标 5%以内。

一般公共预算总收入 41.95 亿元，比上年增长 4.1%；其中地方一般公共预算收入 23.04 亿元，增长 3.9%；公共财政支出 43.40 亿元，比上年增长 10.6%。其中一般公共服务支出 5.74 亿元，比上年增长 35.5%。（图 3）

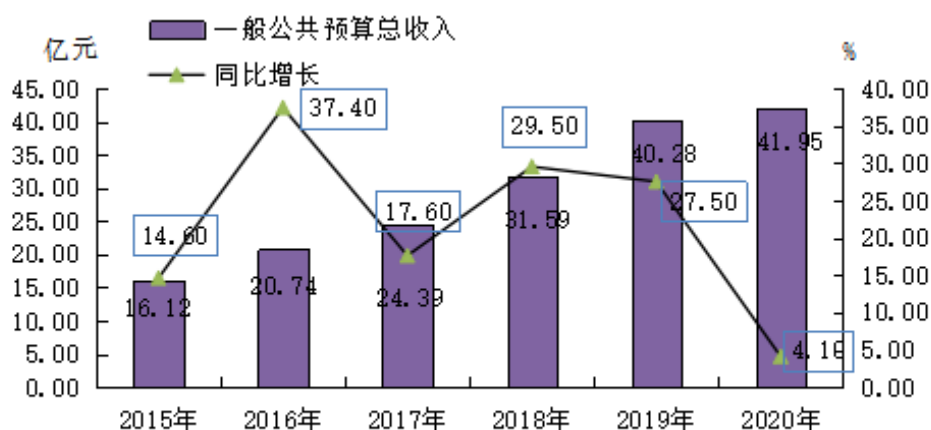


图 3 2015-2020 年财政总收入（不含基金收入）及其增长速度

二、农业

全年农林牧渔业完成总产值 82.89 亿元，比上年增长 0.38%。全年粮食播种面积 79178 万亩，比上年下降 15.1%，其中稻谷面积 47539 万亩，减少 9602 亩；油料种植面积 7457 亩，减少 146 亩；蔬菜种植面积 77989 万亩，减少 630 亩。全年粮食产量 25919 吨，比上年减少 4909 吨，下降 15.9%，其中稻谷 19605 吨，减少 4271 吨，下降 17.9%。

表 1 2020 年主要农产品产量及其增长速度

产品名称	产量(吨)	比上年增长(%)
粮食	25919	-15.9
油料	1433	-1.7
#花生	1420	-2.6
甘蔗	8405	-14.9
药材	120	-51.8
茶叶	9080	-11.9
水果	39539	2.1
蔬菜	104455	-1.6
食用菌	335	-22.3

全年肉蛋奶总产量 13508 吨，比上年下降 7.7%。肉类总产量 11401 吨，下降 2.9%，其中猪肉产量 9206 吨，下降 0.7%。生猪年末存栏 15.28 万头，增长 97.9%；生猪出栏 12.04 万头，增长 2.8%。

全年水产品产量 21.58 万吨，增长 2.2%。其中，淡水产品产量 0.699 万吨，增长 3.2%；海水品产量 20.89 万吨，增长 2.2%。

三、工业和建筑业

全年规模以上工业实现增加值增长 21.0%；总产值 747.50 亿元，增长 19.3%。在规模以上工业中，股份制企业工业增加值增长 20.9%，外商及港澳台投资企业增长 21.3%；轻工业增长 16.1%，重工业增长 37.4%。

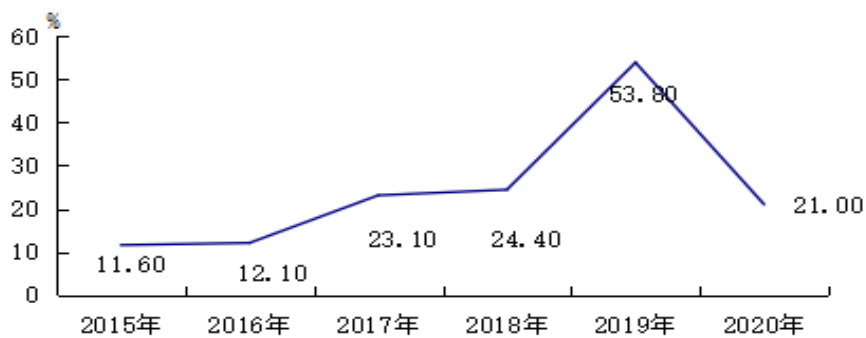


图4 2015-2020年规模以上工业增加值增长速度

规模以上工业的17个行业大类中，其中农副食品加工业下降1.1%，酒、饮料和精制茶制造业下降25.6%，化学原料和化学制品制造业增长5.3%，有色金属冶炼和压延加工业增长21.2%，通用设备制造业增长44.6%，汽车制造业增长496.2%，电器机械和器材制造业增长17.8%，电力、热力生产和供应业下降15.1%，燃气生产和供应业增长27.6%，水的生产和供应业增长13.7%。

全年全社会建筑业增加值74.01亿元，同比增长9.0%。蕉城具有资质等级的总承包和专业承包建筑企业完成建筑业总产值119.12亿元，增长9.5%；房屋建筑施工面积478.62万平方米，增长8.6%；竣工产值62.21亿元，增长6.0%。

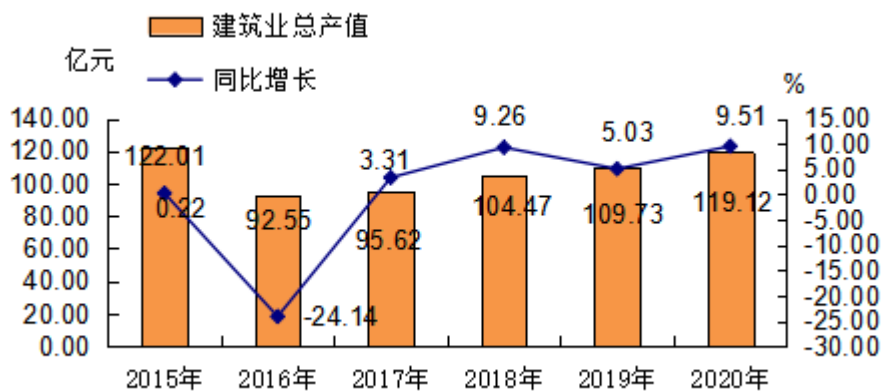


图5 2015-2020年建筑业总产值及其增长速度

四、固定资产投资

全年固定资产投资比上年同比下降 8.8%。在固定资产投资中，第一产业投资增长 58.6%；第二产业投资下降 42.1%，其中制造业投资下降 42.5%；第三产业投资下降 2.9%。

全年房地产开发投资 41.59 亿元，比上年增长 3.7%，其中，商品房销售面积 71.28 万平方米，增长 70.4%；商品房施工面积 278.96 万平方米，下降 35.0%；商品房竣工面积 62.51 万平方米，增长 71.4%。

表 2 2020 年房地产开发和销售主要指标完成情况及增长速度

指 标	单位	绝对数	比上年增长 (%)
投资完成额	亿元	41.59	3.7
其中：住宅	亿元	29.39	4.8
房屋施工面积	万平方米	278.96	-35.0
其中：住宅	万平方米	202.32	-35.8
房屋新开工面积	万平方米	19.80	-86.7
其中：住宅	万平方米	11.96	-88.4
房屋竣工面积	万平方米	62.51	71.4
其中：住宅	万平方米	50.57	95.2
房屋销售面积	万平方米	71.28	70.4
其中：住宅	万平方米	70.42	76.7
本年资金来源	亿元	92.41	2.8
本年购置土地面积	万平方米	0	-100.0
土地购置费	亿元	23.11	1.4

五、国内贸易

全年社会消费品零售总额 159.78 亿元（含东侨），比上年下降 7.8%。其中限额以上企业商品零售额 36.67 亿元，下降 13.0%；限额以下企业和个体户商品零售额 123.11 亿元，下降 6.1%。

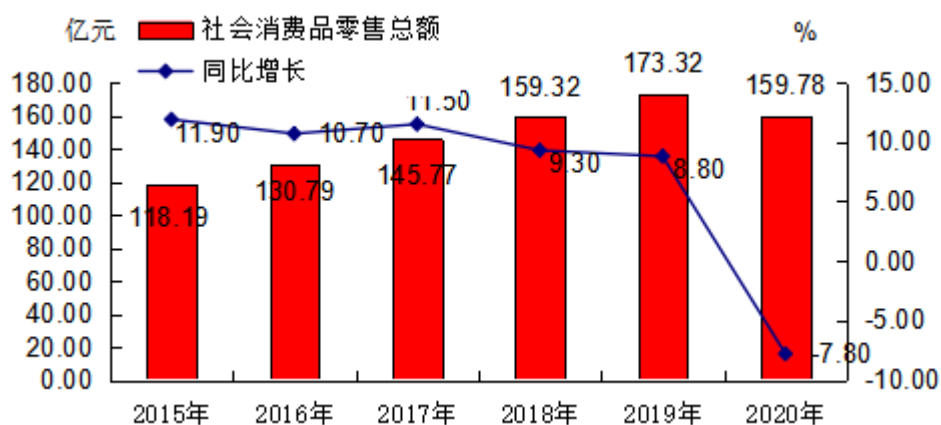


图6 2015-2020年社会消费品零售总额及其增长速度

六、交通、邮电和旅游

全年交通运输、仓储和邮政业实现增加值 28.29 亿元，比上年增长 13.5%。

表3 2020年各种运输方式完成货物运输量及其增长速度

指 标	单位	绝对数	比上年增长 (%)
货运量	万吨	1611.96	93.8
公路	万吨	1550	72.6
水运	万吨	62.22	-27.8
货物运输周转量	亿吨公里	18.88	-24.4
公路	亿吨公里	13.19	-28.1
水运	亿吨公里	5.69	-14.1

表4 2020年各种运输方式完成旅客运输量及其增长速度

指 标	单位	绝对数	比上年增长 (%)
客运量	万人	592	-43.5
公路	万人	582	-39.7
水运	万人	10	-87.7
旅客运输周转量	亿人公里	3.94	-38.0
公路	亿人公里	3.93	-36.8
水运	亿人公里	0.01	-88.9

全年完成邮电业务收入 31.98 亿元。年末固定电话用户 37.23 万户；移动电话用户 311.95 万户；互联网用户 127.11 万户。

全年接待旅游总人数 394.14 万人次，旅游总收入 48.97 亿元，分别比上年下降 30.1%、31.3%。

七、金融

全区年末金融机构人民币各项存款余额 1029.07 亿元，比上年末增长 22.8%；金融机构人民币各项贷款余额 842.34 亿元，增长 16.2%。

表 5 2020 年全部金融机构人民币存贷款余额及其增长速度

指 标	年末数(亿元)	比上年末增长(%)
各项存款余额	1029.07	22.8
其中：企业存款	567.62	37.1
住户存款	261.09	16.5
各项贷款余额	842.34	16.2
其中：短期贷款	154.49	8.3
中长期贷款	617.97	21.7

八、教育和科学技术

全年普通高等教育招生 3355 人，在校生 10570 人。各类中等职业教育招生 1325 人，在校生 4274 人。普通高中招生 3265 人，在校生 9275 人，毕业生 2623 人，高中阶段毛入学率 96.73%。初中招生 8346 人，在校生 21300 人，毕业生 5206 人，初中入学率 99.51%。普通小学招生 10189 人，在校生 56443 人，毕业生 7984 人，小学入学率 99.98%。特殊教育在校生 198 人。幼儿园在园幼儿 24897 人，入园率 99.02%。

年末有国家高新技术企业 17 家、省级高新技术企业 15 家，省科技小巨人领军企业 11 家，全年专利申请 884 件，专利授权数 937 件，有效发明专利 751 件。

九、文化和卫生

年末我区共有文化馆 1 个，图书馆 1 个，博物馆 1 个。

年末共有各类卫生机构 46 个(包含门诊部,不包含宁德市医院),其中,医院 8 个,卫生院 12 个。年末共有卫生技术人员 4188 人,其中执业医师和执业助理医师 1390 人,注册护士 2107 人。年末共有卫生机构床位 2782 张。

十、人民生活和社会保障

2020 年,全体居民人均可支配收入破 3 万元大关,达 31350 元,增长 3.7%。分城乡看:城镇居民人均可支配收入 38788 元,增长 2.7%;农村居民人均可支配收入 19271 元,增长 6.9%。全体居民人均生活消费支出达 21535 元,同比下降 1.5%。其中,城镇居民人均生活消费支出 26384 元,同比下降 2.2%,农村居民人均生活消费支出 13661 元,同比增长 0.6%。



图 8 2015-2020 年农村居民人均可支配收入及其增长速度

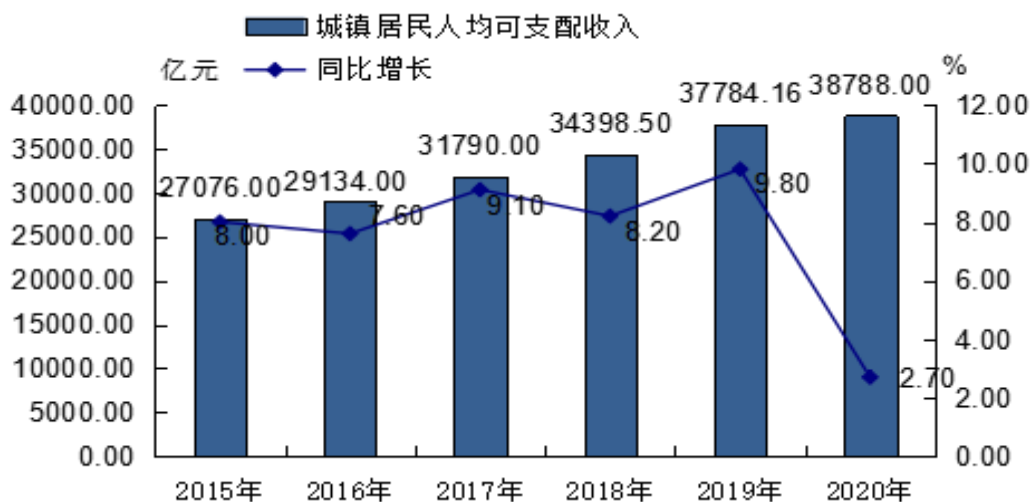


图9 2015-2020年城镇居民人均可支配收入及其增长速度

2020年，全区城镇职工参加医疗、生育保险的人数分别为47.28万人和8.51万人，与上年相比，参加医疗保险人数增加2.59万人、增长5.7%；参加生育保险人数增加1.08万人、增长14.5%，其中女性参保人数分别为22.99万人和3.02万人，与上年分别增加1.44万人和0.32万人，分别增长6.7%和11.9%；2020年，城镇职工和居民基本养老保险参保人数10.45万人，比上年增加了0.92万人，其中女性3.84万人，比上年下降了0.21万人。城乡居民社会养老保险参保人数21.04万人，其中女性12.11万人，均与上年增加1.58万人和0.93万人。

十一、资源、环境和安全生产

全年全社会用电量537398万千瓦时，增长9.4%。

全年植树造林总面积9168亩。商品材产量995立方米，年末实有封山育林面积196165亩，中幼林抚育面积42163亩，竹林抚育面积1000亩。

全区森林覆盖率 67.75%。截至 2020 年底，截至 2020 年底，全区共有 2 个高级“绿盈乡村”，分别是赤溪黄田村和八都溪池村，227 个初级版“绿盈乡村”。有 2 个市级林业自然保护区，为环三都澳湿地水禽红树林自然保护区和闽东鸳鸯猕猴自然保护区，面积为 10303.84 公顷。其中：环三都澳湿地水禽红树林自然保护区（蕉城区）面积为 1369.83 公顷，闽东鸳鸯猕猴自然保护区（蕉城区）面积为 8934.01 公顷。林业自然保护小区 90 个，面积合计 9585.25 公顷。县级以上自然保护区面积 6821.06 公顷；县级自然保护小区（点）130 处，面积 2685 公顷。

2020 年空气质量达标比例为 99.2%，空气质量年度综合指数 2.77。区域噪声均值 54.7 分贝，交通干线噪声均值 66.1 分贝。

发生各类生产安全事故 16 起、死亡 15 人、受伤 12 人，其中道路交通事故 10 起、受伤 6 人，没有发生重特大事故。

注：1. 本公报所列数据为初步统计数，部分合计数或相对数由于单位取舍不同而产生的计算误差，均不做机械调整。

2. 本公报地区生产总值、各产业增加值按现价计算，增长速度按可比价格计算。

3. 本公报未涉及常住人口相关数据，常住人口数据待第七次全国人口普查公报正式公布。

资料来源：

本公报中城镇新增就业、登记失业率、社会保障数据来自区人社局；财政数据来自区财政局；公路通车里程、公路运输数据来自区运管所；邮电业务收入、电话用户、互联网用户等数据来自邮政、电信、移动、联通、广电网络蕉城分公司；旅游数据来自区旅游局；货币金融数据来自人行宁德市中心支行；教育数据来自区教育局、东侨教育局、宁德师范学院；高新技术企业数据来自区科技局；专利数据来自区市场监督管理局；文化、体育数据来自区文旅局；卫生数据来自区卫健局；林业、自然保护区数据来自区林业局；**环境监测数据来自区生态环境局；安全生产数据来自区应急管理局；其他数据来自蕉城区统计局。**