

2022年福安市 国民经济和社会发展统计公报

福安市统计局

(2023年3月16日)

一、综合

初步核算，全年实现地区生产总值761.11亿元，按可比价格计算，比上年增长6.6%。其中，第一产业增加值为62.29亿元，增长4.2%；第二产业增加值为485.82亿元，增长6.4%；第三产业增加值为213.70亿元，增长7.5%。第一产业增加值占地区生产总值的比重为8.2%，第二产业增加值比重为63.8%，第三产业增加值比重为28.0%。

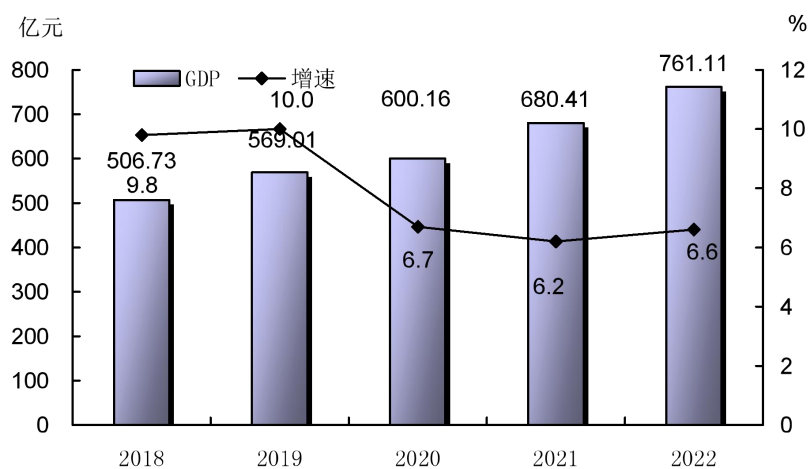


图1 2018-2022年福安市GDP及增长速度

年末常住人口 60.5 万人，城镇化水平 66.77%。

全市城镇新增就业人数 4382 人，城镇失业人员再就业 1074 人，城镇就业困难人员 449 人。

全年一般公共预算总收入（不含基金收入）66.00 亿元，比上年增长 11.9%，其中，地方一般公共预算收入 39.56 亿元，增长 14.5%。

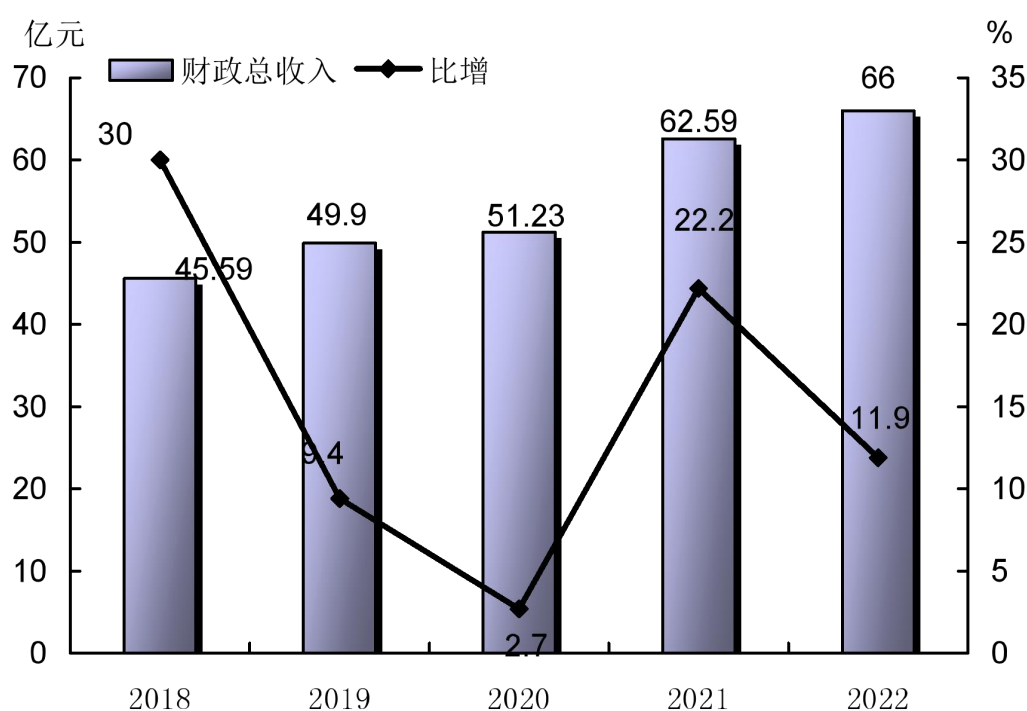


图2 2018-2022年财政总收入及增长速度

二、农业

农业生产保持增长。农林牧渔业总产值 107.16 亿元，比上年增长 4.8%；粮食总产量 7.75 万吨，比上年增长 1%。

全年实现林业产值 7.84 亿元，比上年增长 7.8%。畜牧业

总产值 7.13 亿元，比上年增长 1.3%。

全年肉蛋奶总产量 2.37 万吨，比上年增长 10.3%。肉类总产量 1.71 万吨，比上年增长 15.5%。其中，猪肉产量 1.31 万吨，增长 19.1%；牛肉产量 0.01 万吨，增长 4.1%；羊肉产量 0.034 万吨，增长 3.7%。生猪出栏 16.39 万头，增长 23.1%。奶产量 0.012 万吨，增长 4.4%；禽蛋产量 0.64 万吨，下降 0.9%。

全年水产品产量 10.42 万吨，比上年增长 1.0%。其中，海水产品产量 9.88 万吨，增长 0.6%；淡水产品产量 0.54 万吨，增长 5.8%。

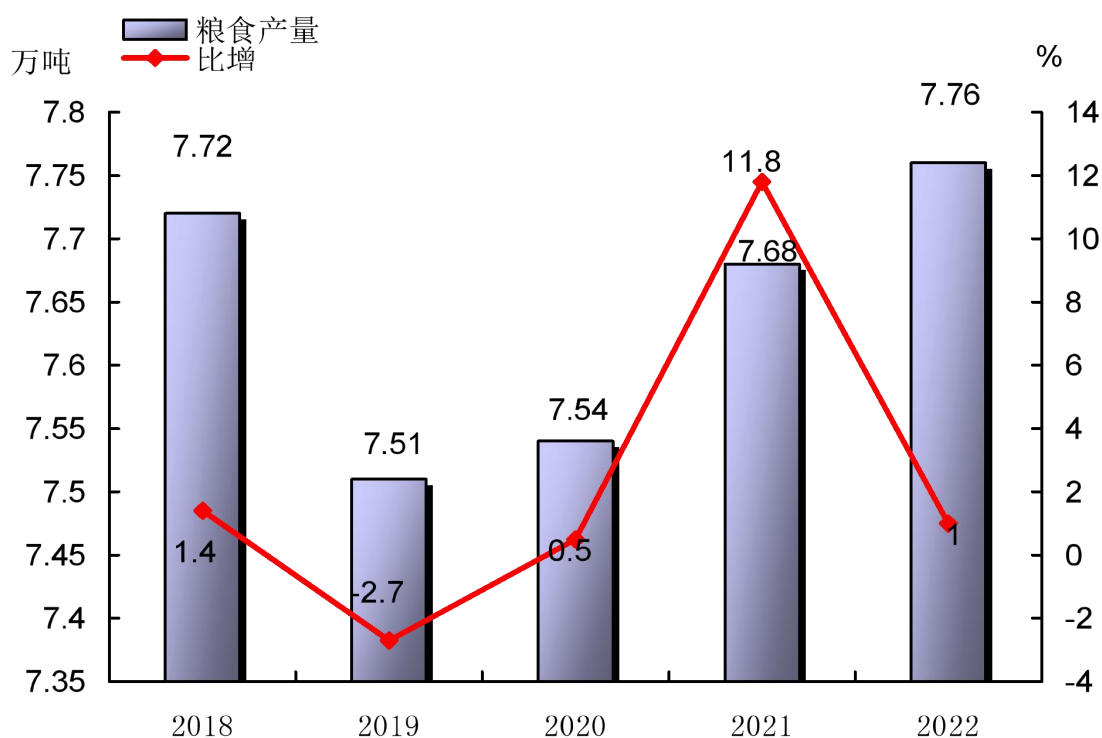


图3 2018-2022年粮食产量及增长速度

表2 2022年主要农产品产量及其增长速度

	单位	2022年	2021年	增长%
粮食	吨	77552	76817	1.0
# 稻谷	吨	48306	47204	2.3
甘薯	吨	12287	13375	-8.1
马铃薯	吨	11978	11514	4
大豆	吨	3826	3692	3.6
油料	吨	2090	2045	2.2
# 花生	吨	2058	2014	2.18
甘蔗	吨	22302	21897	1.85
茶叶	吨	28761	27204	5.7
水果	吨	236899	224496	5.5
蔬菜	吨	317689	301041	5.5
食用菌	吨	7158	6993	2.4
# 香菇	吨	219	184	19
蘑菇	吨	5447	5431	0.29

三、工业和建筑业

全年全部工业增加值431.91亿元，比上年增长7.3%。在规模以上工业产值中，分经济类型看，国有控股企业增长11.5%，股份制企业增长15.8%，外商及港澳台投资企业增长17.8%，其他经济类型企业下降56.3%。分轻重看，轻工业下降29.3%，重工业增长16.9%。工业产品销售率96.6%，比上年回落4.8个百

分点。

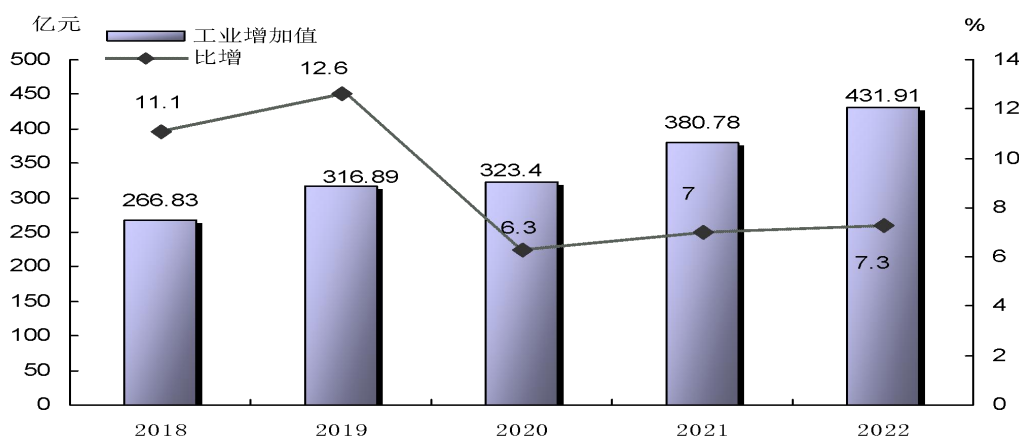


图4 2018-2022年全部工业增加值及增长速度

分行业看规模以上企业中，全年不锈钢制造业产值同比增长17.8%，电机电器及配套行业产值同比增长14.0%，冶金铸造业产值同比下降7.3%，船舶修造产业产值同比下降12.1%，食品加工产业产值同比下降34.2%。

全年规模以上工业企业实现利润总额32.47亿元，比上年下降34.4%。其中，国有企业300万元，增长9900%；股份制企业24.15亿元，下降44.6%；外商及港澳台投资企业8.30亿元，增长40.6%。规模以上工业企业资产负债率63.1%，比上年下降0.9个百分点；每百元资产实现的营业收入为557.6元，营业收入利润率为1.5%。

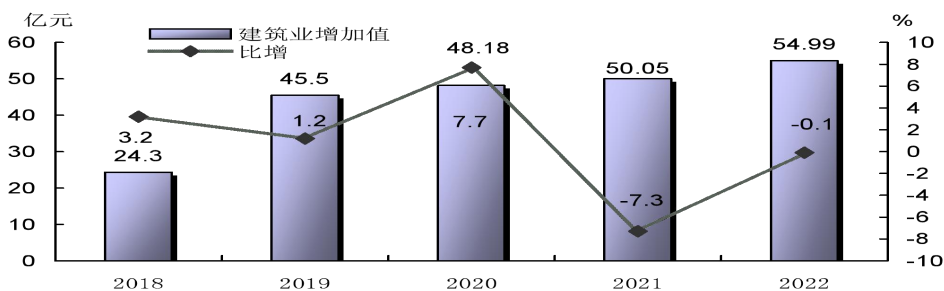


图5 2018-2022年建筑业增加值及增长速度

全年全社会建筑业实现增加值 54.99 亿元，比上年下降 0.1%。

四、固定资产投资

全年完成固定资产投资额比上年增长 6.9%。其中，房地产开发投资完成 22.93 亿元，下降 22.0%。

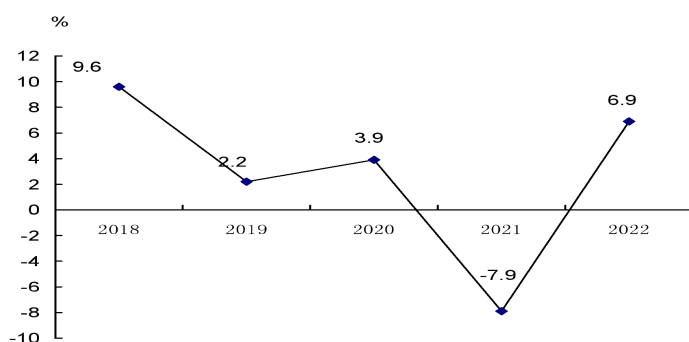


图6 2018-2022年固定资产投资增长速度

在固定资产投资中，第一产业投资下降 28.7%，第二产业投资增长 56.2%，第三产业投资下降 16.2%。分领域看，基础设施投资下降 24.7%；工业投资增长 56.2%。全市民间投资增长 11.2%。

表 3 2022 年固定资产投资情况

指 标	比上年增长 (%)
固定资产投资	6.9
按产业分	
第一产业	-28.7
第二产业	56.2
第三产业	-16.2

五、国内贸易

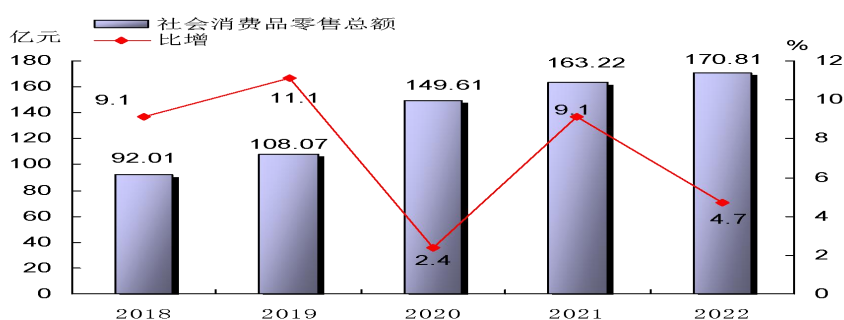


图7 2018-2022年社会消费品零售总额及其增长速度

全年实现社会消费品零售总额 170.81 亿元，比上年增长 4.7%。在限额上企业商品零售额中，粮油类比上年增长 29.3%，肉禽蛋类比上年增长 29.9%，日用品类比上年下降 3.4%，烟酒类比上年下降 5.4%，饮料类比上年增长 24.6%，体育娱乐用品类比上年增长 2.8%。

六、交通、邮电和旅游

全年交通运输、仓储和邮政业实现增加值 26.45 亿元，比上年下降 1.2%。全年货运量 2548.76 万吨，比上年下降 8.2%。货物周转量 70.60 亿吨公里，比上年下降 1.6%。

表 5 2022 年各种运输方式完成货物运输量及其增长速度

指标	单位	绝对数	比上年增长 (%)
货物运输量	万吨	2548.76	-8.2
公路	万吨	1949.67	-11.9
水运	万吨	599.09	6.4
货物周转量	万吨公里	705952.38	-1.6
公路	万吨公里	191438.34	-5.0
水运	万吨公里	514514.04	-0.2

全年公路客运量 247.88 万人，比上年下降 59.4%。旅客周转量 1.13 亿人公里，比上年下降 65.1%。

表 11 2022 年公路和水运完成旅客运输量及其增长速度

指标	单位	绝对数	比上年增长 (%)
客 运 量	万人	247.88	-59.4
公路	万人	247.88	-59.4
水运	万人	-	-
旅客周转量	万人公里	11268.34	-65.1
公路	万人公里	11268.34	-65.1
水运	万人公里	-	-

年末拥有邮电局所 22 所，邮路单程长度 388 公里。年末全市固定电话用户 5.34 万户，移动电话用户 64.22 万户，互联网用户 28.65 万户。

全年接待游客 631.97 万人次，比上年下降 9.2%；实现旅游综合收入 52.88 亿元，比上年下降 12.9%。南岩村入选 2022 年省金牌旅游村，溪柄镇入选 2022 年省全域生态旅游小镇。

七、金融

年末全部金融机构本外币各项存款余额 514.21 亿元，比上年末增长 21.7%；全部金融机构本外币各项贷款余额 445.58 亿元，增长 26.9%。

表 12 2022 年末全部金融机构本外币存贷款余额

	年末余额	比年初增减额
年末各项存款余额	5142149	916664
#储蓄存款	2560624	378656
金融机构各项贷款	4455841	944108

八、人民生活和社会保障

全年全市居民人均可支配收入 37515 元，比上年增长 6.0%。按常住地分，农村居民人均可支配收入 23928 元，比上年增长 7.7%；城镇居民人均可支配收入 46035 元，比上年增长 5.2%。全市居民人均消费支出 26453 元，比上年增长 5.7%。按常住地分，农村居民人均消费支出 18543 元，增长 6.3%；城镇居民人均消费支出 31293 元，增长 5.2%。

全年企业养老、工伤保险、失业保险、城乡居民养老保险、机关事业单位养老保险参保分别为 169024 人、103959 人、79129 人、351400 人、18100 人（含退休人员）。全年城乡居民保应参保续保任务 17.47 万人，完成续缴率 86.58%。综合参保率达 99.67%。制度覆盖率达 100%。年末全市领取失业保险金 1332 人，比上年增加 601 人。

九、教育和科学技术

全市全年各类学校招生 3.00 万人，在校生 12.37 万人，毕业生 3.08 万人，专任教师 0.81 万人。

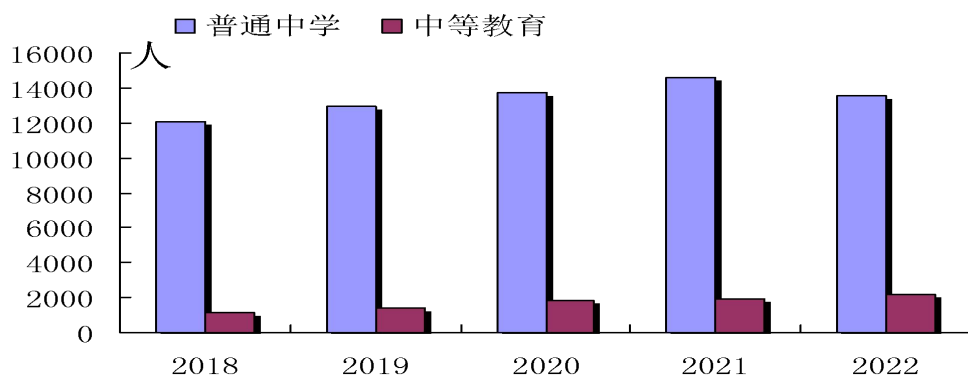


图8 2018-2022年普通中学和中等教育招生人数

全年组织 8 家企业申报 2022 年度第一批国家高新技术企业和

17家企业申报第二批国家高新技术企业，推荐16家企业申报2022年科技小巨人企业遴选和认定，其中15家通过专家评审，获评2022年度福建省科技小巨人企业。组织68家企业申报2021年度企业研发经费投入分段补助，经过宁德市科技局委托第三方机构闽审（福建）会计师事务所有限公司审计，66家符合申报条件，审定补助金额1574.08万元。全年组织动员并从中择优遴选156名各类科技人才加入福安市科技特派员队伍，其中省级28名、宁德市级52名、福安市本级76名；选派省级团队科技特派员12组（56人）、法人科技特派员1名。科技特派员科技服务足迹达400多个行政村，带动农户1563户，服务人数3124人，服务企业、合作社、家庭农场等机构337个，引进新品种68种，推广新技术42项，建立示范基地31个，为服务地引进项目40个，为服务地引进资金1000多万元，培养基层技术骨干633人，举办培训场次69期，培训农民1900多人次。

十、文化

全市年末有国家一级文化馆1个，公共图书馆1个，博物馆1个。共有调频广播发射台1座，广播节目1套，电视转播台1座，数字影院6座，县级广播室1个，乡镇级广播室19个，村级广播室439个。全市数字电视节目190套，电视人口综合覆盖率77%；全市有线电视用户60379万户，有线广播电视网络干线总长2989公里。全年“福安评话”等4个非遗项目入选福建省第七批省级非物质文化遗产代表性项目名录，“木帆船制作技艺”等11个非遗项目入选宁德市第七批市级非物质文化遗产代表性项目名录。依托文化节、旅游节、文体活动赛事，以线

上线下相结合的方式开展文艺汇演、公共文化服务活动，截至目前，已举办“福”文化宣传周、迎新春活动、喜迎二十大系列活动等50多场次；持续推进“书香福安”建设，完成各类阅读推广活动151期，参与人数达3万人次；组织公共文化志愿协会、平讲戏艺术传承中心开展“文化下基层”“戏曲进乡村”等服务活动等85场次，开展“戏曲进校园”授课35余节；在福安大剧院举办京剧《红娘》、黄梅戏《女驸马》等文艺精品节目34场次，满足群众文化需求。

十一、资源、环境和安全生产

全年全市新增建成区绿地面积40公顷，城区绿化覆盖率达43.9%，建成区绿地率39.8%，人均公园绿地面积15.3平方米。城市生活垃圾无害化处理率100%。

全年福安市县级集中式饮用水水源水质达标率100%，主要流域省控以上断面水质Ⅰ~Ⅲ类比例达100%。共创建中级版“绿盈乡村”22个，推荐上报高级版“绿盈乡村”10个，累计创建初级版“绿盈乡村”376个，占比达85.6%。全市持续推动空气站优化布点，加大城市工业源、生活源、社会面源污染治理，有序削减大气污染物排放，提升福安城区空气质量，全年空气质量优良天数比例保持100%。

全市全年共发生生产安全事故9起，共造成15人死亡、2人受伤，同比起数下降8起，死亡人数同比上升3人，受伤人数下降17人，其中1起为较大生产安全事故。生产经营性道路交通事故3起，死亡人数4人，受伤人数1人、同比起数下降13起，死亡人数下降7人，受伤人数下降18人（含高速交通事

故 2 起，死亡 3 人，受伤 1 人)；建筑施工事故 1 起，死亡 1 人，受伤人数 1 人，同比起数上升 1 起、死亡人数上升 1 人，受伤人数上升 1 人；冶金行业事故 2 起，死亡 2 人，同比起数上升 1 起、死亡人数增加 1 人；工贸领域事故 2 起，死亡 2 人，同比起数上升 2 起、死亡人数上升 2 人；其他领域事故 1 起，死亡 6 人，同比起数上升 1 起、死亡人数上升 6 人。全市安全生产形势总体平稳。

注释：

1. 本公报所列数据为初步统计数。部分合计数或相对数由于单位取舍不同而产生的计算误差，均不做机械调整。

2. 本公报地区生产总值、各产业增加值绝对数按现价计算，增长速度按可比价格计算。

资料来源：

本公报中城镇新增就业、登记失业率、社会保障数据来自市人社局；财政数据来自市财政局；新建公路里程、公路运输、水运等数据来自市交通运输局；公园绿地面积等数据来自执法局；邮政业务数据来自市邮政公司；互联网用户、电话用户等数据来自市移动、电信、联通公司；货币金融数据来自人行；科技型企业、专利等数据来自市科技局；教育数据来自市教育局；博物馆、公共图书馆、文化馆、旅游、体育等数据来自市文旅局；电视广播等数据来自融媒体中心、广电网络中心；安全生产数据来自市应急局；环境监测数据来自市生态环境局；其他数据来自宁德市统计局和国家统计局宁德调查队。