

# 2022年靖远县国民经济和社会发展

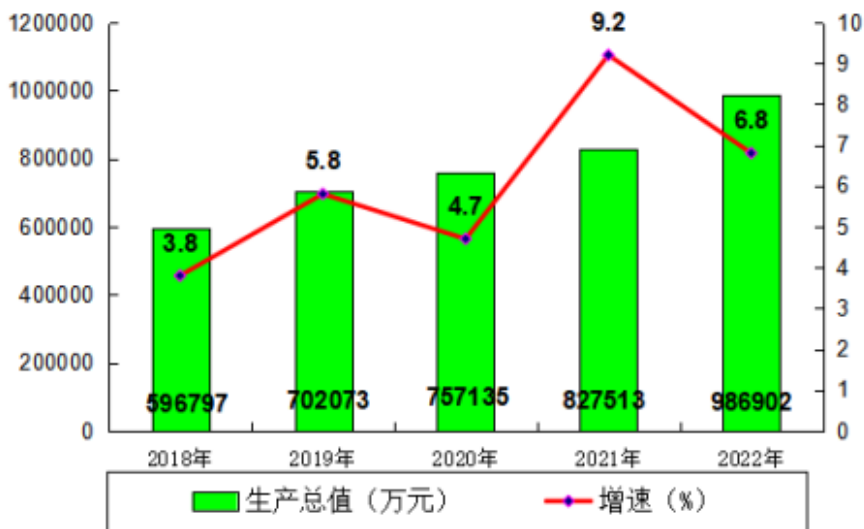
## 统计公报

2022年，面对疫情反复冲击和经济下行压力，在县委、县政府的坚强领导下，全县上下坚持以习近平新时代中国特色社会主义思想为指导，深入学习贯彻党的二十大精神，全面落实“疫情要防住、经济要稳住、发展要安全”重要要求，狠抓稳经济一揽子政策和接续政策措施落地见效，精准施策、靠前发力，全县经济迎难而上、承压前行，主要指标好于预期，经济总量再上新台阶，高质量发展取得新成效。

### 一、综合

根据地区生产总值统一核算结果，经初步核算，全年全县地区生产总值完成986902万元，按不变价格计算，比上年增长6.8%，其中：第一产业增加值418043万元，增长6.0%；第二产业增加值235424万元，增长16.0%；第三产业增加值333436万元，增长4.8%。三次产业结构比例由上年的47.29:14.6:38.11调整为42.36:23.85:33.79。按照常住人口计算，全年人均地区生产总值达到26869元。

2018-2022年全县地区生产总值及增速



年末全县常住人口 36.88 万人，比上年末增加 0.3 万人。其中，城镇人口 15.67 万人，占常住人口比重（常住人口城镇化率）为 42.50%，比上年末提高 1.11 个百分点。全年出生人口 0.36 万人，出生率为 9.80‰；死亡人口 0.34 万人，死亡率为 9.26‰；人口自然增长率为 0.54‰。

全年全城镇新增就业人数 4010 人，共有 1502 名下岗失业人员通过各种渠道实现了再就业，年末城镇登记失业率 3.19%。全年输转城乡富裕劳动力 9.16 万人，创劳务收入 24.57 亿元。

## 二、农 业

2022 年，全县完成农作物播种面积 168.31 万亩，比上年增长 2.9%。其中：粮食种植面积 80.04 万亩，增长 0.24%；蔬菜种植面积 16.9 万亩（不包括薯类），增长 8.68%；瓜类种植面积 38.02 万亩，增长 8.23%；中药材种植面积 19.42 万亩，增长 0.03%。

全年粮食产量达到 212415.5 吨，增长 0.63%。其中：夏粮产量 38568 吨，增长 7.83%；秋粮产量 173847.5 吨，下降 0.83%。

蔬菜产量达到 767059.98 吨，增长 3.85%。瓜类产量达到 874551.19 吨，增长 9.75%。中药材产量达到 34252 吨，增长 1.63%。

表 1：2022 年主要农产品及农副产品产量

产 品 名 称	产量(吨)	增速
粮食	212415.5	0.63
其中：夏粮	38568	7.83
秋粮	173847.5	-0.83
油料	5916	9.7
蔬菜	767059.98	3.85
瓜类	874551.19	9.75
水果	48944	0.99
中药材	34252	1.63

年末生猪存栏 21.37 万头，增长 1.52%，生猪出栏 31.71 万头，增长 5.52%；鸡存栏 289.9 万只，增长 3.83%，鸡出栏 153.9 万只，增长 4.35%；羊存栏 45.48 万只，增长 1.64%，羊出栏 62.83 万只，增长 10.15%。全年肉类总产量 34859.05 吨，增长 2.6%；禽蛋总产量 8464.79 吨，增长 2.52%；水产品产量 927 吨，增长 10.97%。

表 2：2022 年主要牲畜存栏数和畜牧产品产量

产 品 名 称	单 位	产 量	增 速
年末大牲畜存栏	万头	1.66	-17
年末生猪存栏	万头	21.37	1.52
年末生猪出栏	万头	31.71	5.52
年末鸡存栏	万只	289.9	3.83
年末鸡出栏	万只	153.92	4.35
年末羊存栏	万只	45.48	1.64
年末羊出栏	万只	62.83	10.15
肉类总产量	吨	34859.05	2.6
其中：猪肉	吨	22834.29	0.22
羊肉	吨	9425.08	3.9
禽肉	吨	2308.8	20.4
禽蛋总产量	吨	8464.79	2.52
水产品产量	吨	927	10.97

2022 年末全县化肥施用折纯量 1.51 万吨；农村用电量 21571.55 万千瓦时；农田有效灌溉面积达到 59.7 万亩；水平梯田 43.75 万亩。

### 三、工业和建筑业

全年全县全县工业增加值同比增长 22.6%，其中：27 家规模以上工业企业增加值同比增长 41.3%，在规模以上工业中，从行业分类看，煤炭开采和洗选业增加值增长 38.5%；农副食品加工业增加值增长 79.2%；化学原料和化学制品制造业增加值增长 26.9%；非金属矿物制品制造业增加值下降 10.8%；金属制品业增

增加值下降 16.1%；电力、热力生产和供应业增加值增长 33.7%；有色金属冶炼和延压加工业增加值增长 141.7%；燃气生产和供应业增加值下降 19.3%。从主要产品产量看，规模以上工业企业生产电石 20.72 万吨，增长 58.03%；商品混凝土 45 万立方米，下降 13.31%；水泥 8.05 万吨，增长 14.67%；石墨及碳素制品 527 吨，下降 13.31%；瓷质砖 299 万平方米，增长 31.07%。

全县规模以上工业企业实现营业收入 733252 万元，增长 49.1%，产销率为 94.83%。全年规模以上工业企业利润总额 50587 万元，比上年减少 3227 万元，营业收入利润率为 6.9%。

**表 3：2022 年规模以上工业主要产品产量**

产品名称	单位	产量	比上年±%
电石	万吨	20.72	58.03
水泥	万吨	8.05	14.67
瓷质砖	万平方米	299	31.07
商品混凝土	万立方米	45	-13.31
石墨及碳素制品	吨	527	-19.66
原铝	万吨	12.83	177
饲料	吨	74887	79.2

全年全县完成建筑业增加值 39728 万元，同比增长 3.1%。年末共纳入统计的有资质建筑企业 25 家，实现产值 178781 万元，同比增长 6.63%。

#### 四、服务业

全年交通运输、仓储和邮政业增加值 14956 万元，同比增长 26.6%；批发和零售业增加值 48095 万元，下降 2.0%；住宿和餐饮业增加值 7206 万元，下降 4.9%；金融业增加值 32060 万元，增长 13.5%；房地产业增加值 48420 万元，增长 3.5%；营利性服务业增加值 45599 万元，增长 0.6%；非营利性服务业增加值 129034 万元，增长 5.8%。

全年客运量 59.65 万人，客运周转量 4175.27 万人公里，货运量 794.20 万吨，货运周转量 103245.48 万吨公里。

本地固定电话年末用户达到 4.67 万户；移动电话用户年末达到 37.83 万户；互联网年末用户达到 11.53 万户。

#### 五、固定资产投资和房地产业

全年全县固定资产投资同比增长 11.17%，其中：城镇固定资产投资同比增长 7.27%；房地产开发投资同比增长 22.21%。按产业划分，第一产业投资同比下降 13.38%；第二产业投资同比下降 5.94%；第三产业投资同比增长 27.07%。按经济类型划分，公有经济投资同比增长 59.58%；非公经济投资同比增长 2.4%。全县实施固定资产项目个数 116 个，其中本年新建项目 43 个，续建项目 73 个。

全年全县共实施招商引资项目 22 个，其中新建项目 18 个，续建项目 4 个，到位资金 41.11 亿元，到位资金同比增长 23.12%。

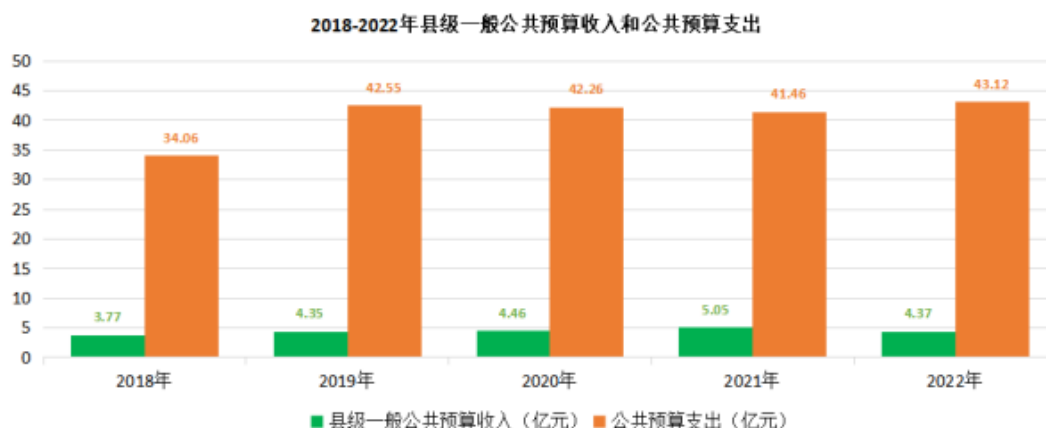
年末全县共有房地产开发企业 9 家，全年房地产施工面积 74.15 万平方米，同比下降 34.36%；竣工面积 13.13 万平方米，同比增长 44.95%；销售面积 9.77 万平方米，下降 3.75%，销售额 56455 万元，增长 6.86%。

## 六、商 业

全年全县实现社会消费品零售总额 247406.7 万元，同比下降 4.3%，其中：限额以上完成 147877.4 万元，限额以下完成 99529.3 万元。按城乡划分，城镇零售额 165903.7 万元，同比下降 4.6%；乡村零售额 81503 万元，同比下降 3.7%。按行业划分，批发业实现零售额 72870.9 万元，零售业实现零售额 143381.4 万元，住宿业实现零售额 2374.5 万元，餐饮业实现零售额 28779.9 万元。年末全县限额以上批零住餐企业共 45 家，其中：批发业：14 家，零售业 27 家，住宿餐饮业 4 家，批零住餐个体户共 11 家。

## 七、财政、金融和保险业

全年全县大口径财政收入为 87505 万元，扣除增值税留抵退税因素，同口径下降 7.09%；县级一般公共预算收入 43741 万元，扣除增值税留抵退税因素，同口径增长 13.73%，其中税收收入 30089 万元，增长 10.02%，非税收入 13652 万元，下降 41.09%。公共预算支出 431216 万元，增长 3.76%。

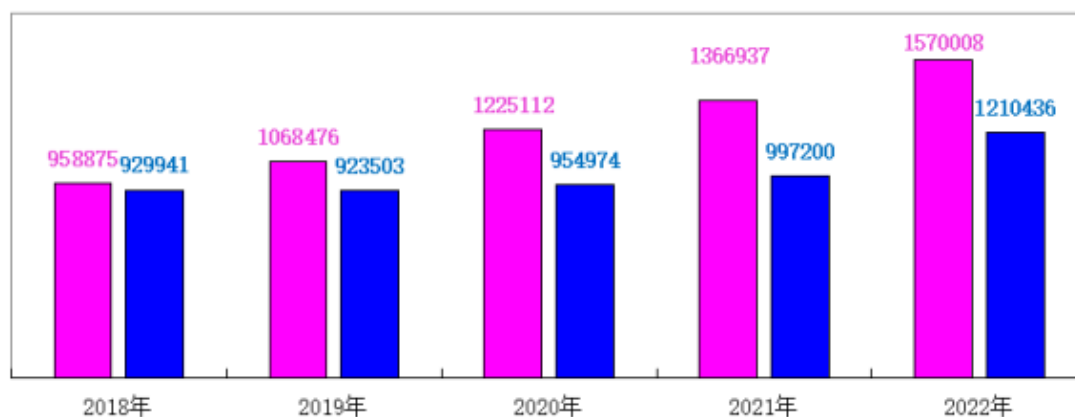


年末全县金融机构各项存款余额 1570008 万元，同比增长 14.86%，其中，住户存款余额 1313492 万元，增长 16.12%；非金融企业存款余额 127940 万元，增长 8.69%。年末全县金融机构各项贷款余额 1210436 万元，增长 21.38%，其中，

住户贷款余额 701938 万元，增长 2.99%；非金融企业及机关团体贷款余额 508498 万元，增长 61.10%。

2018-2022年金融机构各项存款余额和各项贷款余额

■ 金融机构各项存款余额（万元） ■ 金融机构各项贷款余额（万元）



年末全县有保险公司 18 家。其中：财产保险公司 9 家，人寿保险公司 9 家。全年实现保费收入 4.14 亿元，其中：财产保费 1.39 亿元，人寿保费 2.75 亿元。

## 八、科学技术和教育

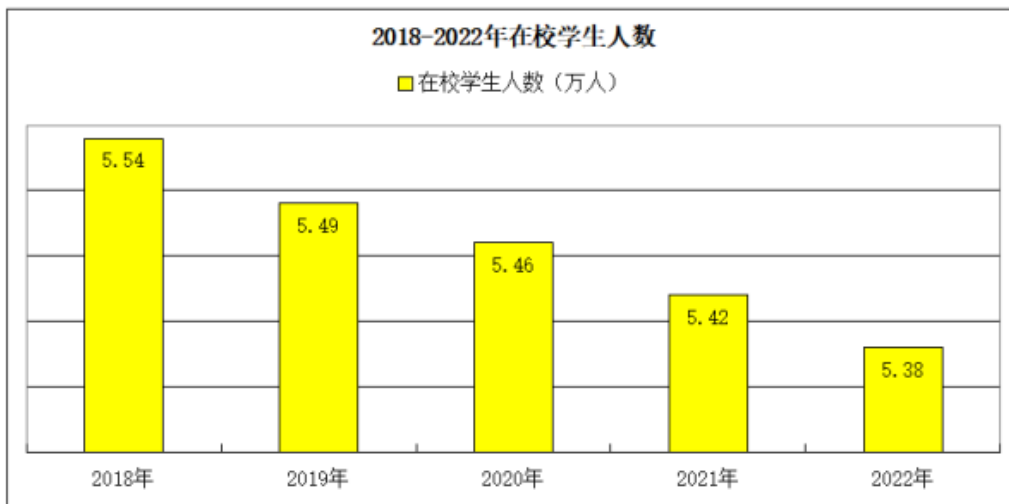
全年财政科学技术经费支出 1259 万元。全县共实施科技计划项目 12 项，其中省列项目 2 项，市列项目 10 项。

全县授权专利 135 件，拥有有效发明专利 52 件，万人口拥有量达到 1.3 件。

年末全县共有各类学校 193 所，其中：普通小学 113 所，小学教学点 42 个，九年一贯制学校 10 所，独立初中 22 所，高级中学 4 所，职业中学 1 所，特殊学校 1 所。全县共有幼儿园 97 所，其中：公办幼儿园 49 所，民办幼儿园 48 所。在校学生人数 53769 人，其中：小学生 29136 人，初中生 14433 人，高中生 7497 人，职业中学生 2703 人。全县教师总数 6501 人，其中：小学教师 3227 人，初中教师 1548 人，高中教师 950 人，职中教师 235 人，幼儿园教师 523 人，特殊学校教师 18 人。2022 年全县大中专院校录取人数 3635 人，其中普通高校招生考试二本上线总人数 2407 人（二、三本合并）。

表 4:2022 年靖远县教育基本情况表

项 目	单 位	数 量	说 明
学校数	所	193	普通小学 113 所，小学教学点 42 个，九年一贯制学校 10 所，独立初中 22 所，高级中学 4 所，职业中学 1 所，特殊学校 1 所。
在校学生数	人	53769	小学生:29136 人，初中生 14433 人，高中生 7497 人，职业中学生 2703 人。
教师总数	人	6501	小学教师 3227 人，初中教师 1548 人，高中教师 950 人，职中教师 235 人，幼儿园教师 523 人，特教 18 人。



## 九、文化旅游、卫生健康和体育

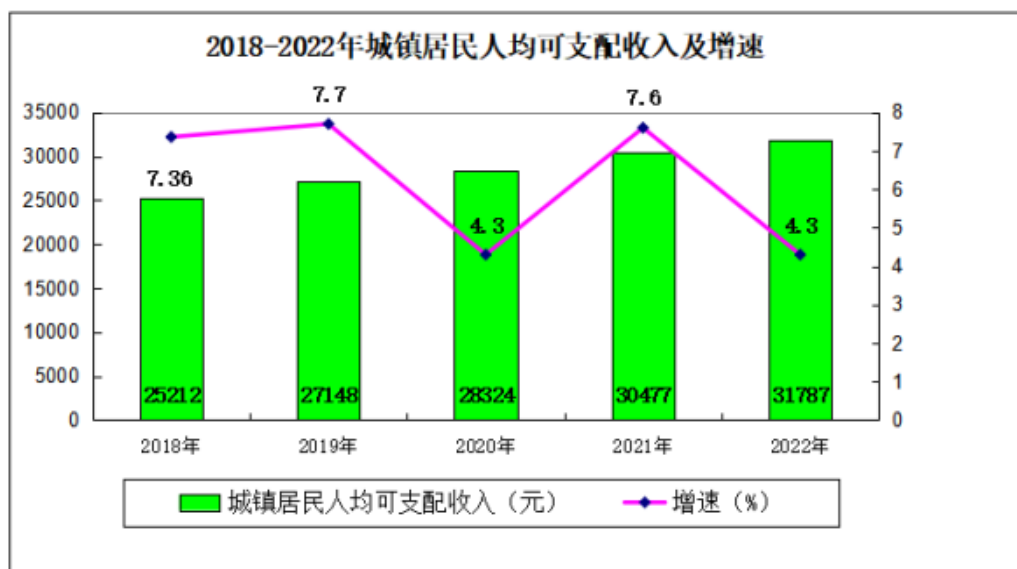
年末全县共有专业艺术表演公司 10 个，文化馆 1 个，公共图书馆 1 个，博物馆 1 个，广播电台 1 座，电视台 1 座，转播站 13 座，档案馆 1 个，广播和电视综合人口覆盖率分别为 98.7%和 99.8%，有线电视用户达 7918 户。

全年全县旅游总收入 2.34 亿元，比上年下降 73%。全年接待游客总人数 72.96 万人次，下降 48%。

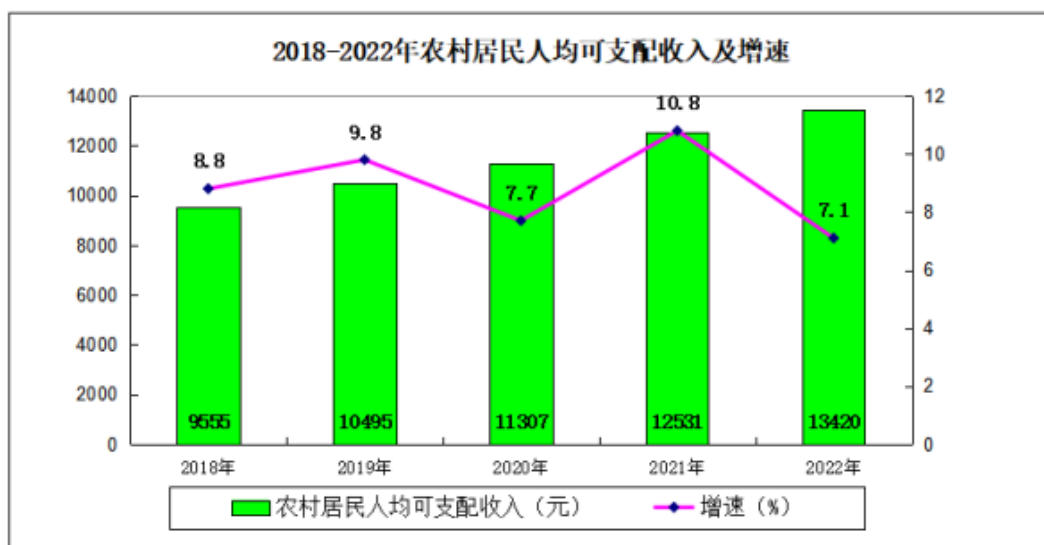
年末全县共有医疗卫生机构 499 个，其中县级综合医院、中医医院、疾病预防控制中心、妇幼保健和计生服务机构各 1 家，民营专科医院 2 家；社区卫生服务中心 1 家，卫生服务站 3 家，卫生监督所 1 家，乡镇卫生院 20 家，村卫生室 177 所，个体医疗网点 290 家。全县医疗卫生机构实有床位 1714 张。全县卫生计生机构共有在职职工 2683 人，其中：卫技人员 2483 人。

## 十、人民生活和社会保障

全年城镇居民人均可支配收入 31787 元，比上年增长 4.3%，其中：工资性收入 22807 元，增长 5.4%，经营净收入 3122 元，增长 1.41%，财产净收入 2055 元，增长 0.88%，转移净收入 3803 元，增长 2.18%。全年城镇居民人均消费支出 18200 元，增长 3.95%。



全年农村居民人均可支配收入 13420 元，增长 7.1%，其中：工资性收入 4576 元，增长 5.57%，经营净收入 7771 元，增长 8.67%，财产净收入 155 元，增长 4.14%，转移净收入 918 元，增长 2.43%。农村居民人均生活消费支出 10145 元，增长 4.16%。





年末全县职工基本养老保险参保 14689 人，征缴养老保险费 1.20 亿元；失业保险参保 9563 人，征缴失业保险费 403.74 万元；工伤保险参保 24710 人，征缴工伤保险费 850 万元；城乡居民基本养老保险全县核定应参保人数为 27.10 万人，已参保 20.05 万人，参保率 98%。

年末全县城乡居民医疗保险参保人数 41.3 万人，参保率达到 96.83%，征缴城乡居民医疗保险 14002 万元；城镇职工医疗保险参保 24760 人，征缴职工医疗保险费 10265 万元。

全年全县共有 1283 户、3111 人城镇居民得到政府最低生活保障救济，发放保障金 2339.7 万元；共有 7632 户、21667 人农村居民得到政府最低生活保障救济，发放保障金 6521.3 万元。

## 十一、资源、环境和应急管理

全县有省级自然保护区 1 个（甘肃省靖远县哈思山省级自然保护区），总面积 9175.12 公顷（整合优化后面积），省级森林公园 1 个（甘肃省靖远县法泉寺省级森林公园），总面积 386.64 公顷，全县森林覆盖率达到 2.99%（2022 年靖远县林草湿监测数据库）。全县有生活污水处理厂 8 个，生活垃圾填埋厂 3 个，生活垃圾转运站 37 座，全县城市污水处理率达到 92%，靖远县东湾镇易地搬迁工程污水处理厂污水处理率达到 100%，城市生活垃圾无害化处理率达到 100%。2022 年全县能源消费总量 146.9 万吨标准煤，同比增长 46.5%，（其中规上工业能源消费 95.41 万吨标准煤，同比增长 100.65%），单位 GDP 能耗为 1.6655 吨标准煤/万元，同比增长 37.14%。

全年全县共发生各类生产安全事故 9 起，同比下降 10%；死亡 8 人，与去年同期持平，受伤 4 人，同比下降 42.9%。其中：生产经营性道路交通事故 6 起，死亡 5 人，受伤 4 人；危险化学品领域物体打击事故 3 起，死亡 3 人。

## 十二、气象和自然灾害

全年全县年总降水量 178.9 毫米，年相对湿度 51%，年平均气温 11.2℃，年最高气温 38.3℃，年最低气温-17.8℃，年平均地面温度 14.1℃，年无霜期 215 天，年日照时间 2612.9 小时。

全年全县农作物受灾面积 3073.52 公顷，其中成灾面积 1764.83 公顷，成灾面积中洪涝灾达 1021.93 公顷，低温冷冻灾害达 742.9 公顷。受灾人口达到 3.02 万人。

**注：**1、本公报部分数据为 2022 年快报统计数据，正式数据以《2022 年靖远县国民经济统计资料》为准。

2、本公报中生产总值和各产业增加值绝对数按当年价格计算，增长速度按可比价格计算。

3、本公报中招商引资数据来自县经合局，财政数据来自县财政局，金融数据来自人民银行靖远县支行，保险数据来自县金融办，交通运输数据来自县交通运输局，通信数据来自移动、联通、电信公司，邮政数据来自县邮政局，教育数据来自县教育局，科技数据来自县科技局，文化、体育、广播、电视、旅游数据来自县文旅局，卫生数据来自县卫健局，人口数据来自县公安局，城镇登记失业率、医疗保障、社会保障等数据来自县人社局、医保局、民政局，气象数据来自县气象局，资源、环境等相关数据来自县林草局、住建局，安全生产和自然灾害数据来自县应急管理局。

4、本公报中常住人口、城镇化率、人口自然增长率数据来自市统计局调查反馈。