

重庆市南岸区 2022 年国民经济和社会发展统计公报

重庆市南岸区统计局

2023 年 2 月 22 日

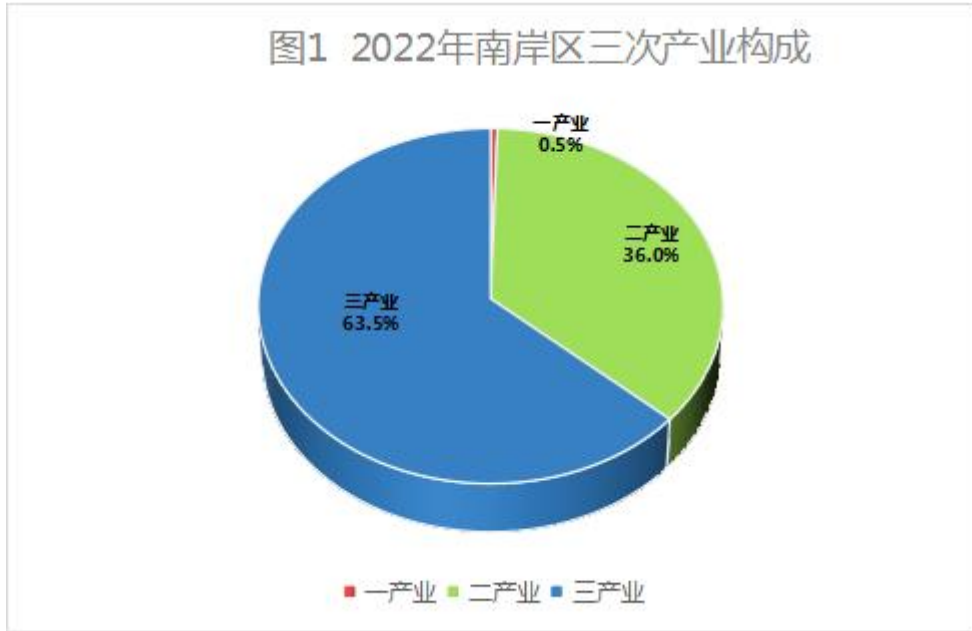
2022 年，全区坚持以习近平新时代中国特色社会主义思想为指导，深入学习贯彻党的二十大精神，全面落实习近平总书记对重庆提出的系列重要指示要求，按照党中央、国务院决策部署和市委、市政府工作要求，在区委区政府的坚强领导下，团结依靠全区干部群众，迎难而上、克难攻坚，应对超预期因素冲击，高效统筹疫情防控和经济社会发展，统筹发展和安全，着力营造平稳健康的经济环境、国泰民安的社会环境、风清气正的政治环境，全面建设社会主义现代化南岸新篇章开局起步。

一、综合

2022 年，全区 GDP 总量 922.13 亿元，同比增长 0.1%。第一产业增加值 4.57 亿元，同比增长 1.1%。第二产业增加值 332.22 亿元，同比增长 0.7%，其中工业增加值 226.9 亿元，同比下降 0.4%，建筑业增加值 105.32 亿元，同比增长 3.5%；第三产业增加值 585.34 亿元，同比下降 0.3%。

三次产业结构比调整为 0.5 : 36.0 : 63.5。（见图 1）

图1 2022年南岸区三次产业构成



二、农业

2022年，全区实现一产业总产值6.06亿元，同比增长1.3%。其中：农业产值5.28亿元，同比增长0.6%；林业产值0.19亿元，同比增长6.6%；牧业产值0.14亿元，同比增长0.9%；渔业产值0.24亿元，同比增长55.7%。

2022年，粮食作物产量1981.57吨，同比下降4.7%；蔬菜作物产量10102.38吨，同比增长6.7%；生猪出栏2433头，同比增长4.2%；鲜奶产量25吨，同比下降24.2%；鲜鱼产量1007吨，同比增长2.7%；水果产量3939.19吨，同比增长2.6%。（见表1）

表 1：2022 年主要农产品产量

| 产品名称 | 单位 | 2022 年 | 同比 (%) |
|--------|----|----------|--------|
| 粮食作物 | 吨 | 1981.57 | -4.7 |
| 蔬菜产量 | 吨 | 10102.38 | 6.7 |
| 生猪出栏头数 | 头 | 2433 | 4.2 |
| 鲜奶产量 | 吨 | 25 | -24.2 |
| 鲜鱼产量 | 吨 | 1007 | 2.7 |
| 水果 | 吨 | 3939.19 | 2.6 |

三、工业和建筑业

工业方面。2022 年，规模以上工业增加值同比下降 0.4%。

(见图 2)



从主要产业看，2022 年规上工业八大支柱产业分布情况如下：电子产业占比 47.0%，消费品行业占比 15.0%，装备产业占比 14.0%，摩托车产业占比 6.0%，能源工业占比 5.0%，医药产业占比 5.0%，材料产业占比 4.0%，汽车产业占比 4.0% (见图 3)。八大支柱产业“四升四降”。增长的产业：消费品行业同比增长 5.8%，摩托车产业同比增长 1.1%，能源工

业同比增长 14.4%，医药产业同比增长 0.8%。下降的产业：装备产业同比下降 7.3%，汽车产业同比下降 14.0%，材料产业同比下降 23.0%，电子产业下降 1.4%。

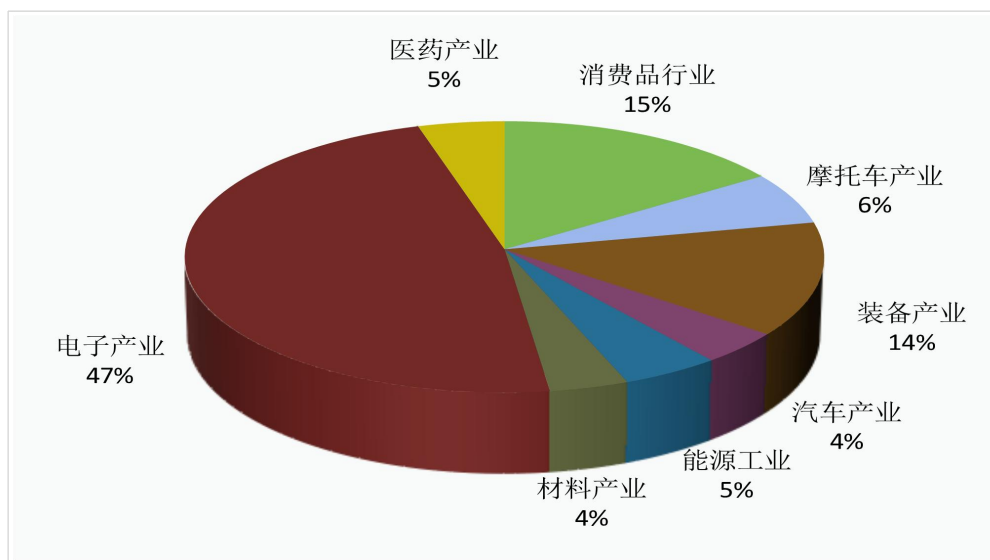


图 3：2022 年规上工业八大支柱产业分布

2022 年，南岸区在产的 62 种工业产品中,有 12 种实现增产，增产面 19.4%。13 种重点工业产品中，有 4 种产品增产，增产面为 30.8%。增幅变化最大的产品为光电子器件，总量 2839 万只，同比增长 10.8%。（见表 2）

表 2：2022 年重点产品产量表

| 产品名称及计量单位 | 2022 年产量 | 同比 (%) |
|----------------|----------|--------|
| 移动通信手持机 (万台) | 1916.5 | -18.7 |
| 光电子器件 (万只) | 2839 | 10.8 |
| 卷烟 (亿支) | 194.3 | 0 |
| 摩托车 (万辆) | 65.2 | -19.9 |
| 工商用制冷、空调设备 (台) | 25929 | -43.2 |
| 房间空气调节器 (万台) | 886.1 | 4.8 |
| 饮料 (万吨) | 15.9 | 0.1 |
| 服装 (万件) | 24.5 | -15.6 |
| 塑料制品 (吨) | 50521.1 | -5.4 |
| 商品混凝土 (万立方米) | 527.2 | -26.9 |

| 产品名称及计量单位 | 2022年产量 | 同比(%) |
|--------------|---------|-------|
| 金属门窗及类似制品(吨) | 390 | 2.4 |
| 金属切削机床(台) | 592 | -45.3 |
| 改装汽车(辆) | 2828 | -8.1 |

企业节能降耗情况。2022年全区规模以上工业企业万元产值能耗为0.0231吨标准煤/万元。

建筑业方面。建筑业总产值410.33亿元,同比增长5.8%。其中建筑工程产值321.24亿元,同比下降3.8%;安装工程产值54.96亿元,同比增长12.0%。房屋建筑施工面积2642.09万平方米,同比增长2.2%;房屋建筑竣工面积646.95万平方米,同比增长49.1%;竣工房屋价值136.08亿元,同比增长82.2%。

四、固定资产投资和房地产市场

固定资产投资方面。2022年,全区固定资产投资同比下降3.8%。其中基础设施建设投资同比增长17.6%;工业投资同比下降4.3%;房地产开发投资同比下降28.0%。(见图4)



从固定资产投资的构成看,建筑安装工程投资同比增长

7.6%，设备工器具购置投资同比下降 21.9%，其他费用投资同比下降 16.8%。

按三次产业来看，二产业投资同比下降 4.3%，三产业投资同比下降 3.7%。

房地产业方面。全区商品房销售面积累计 149.5 万平方米，同比下降 36.1%；其中住宅达到 101.5 万平方米，同比下降 31.4%；办公楼达到 9.8 万平方米，同比下降 15.1%；商业营业用房 16.7 万平方米，同比下降 44.4%。施工面积 1033.3 万平方米，同比下降 9.6%；其中住宅达到 600.3 万平方米，同比下降 10.9%；办公楼达到 48.5 万平方米，同比下降 2.0%；商业营业用房 147 万平方米，同比增长 3.5%。竣工面积 99.1 万平方米，同比下降 64.4%；其中住宅达到 61.8 万平方米，同比下降 65.0%；办公楼达到 3.5 万平方米，同比下降 44.8%；商业营业用房 8.6 万平方米，同比下降 28.8%。商品房销售额 144.78 亿元，同比下降 42.3%；其中住宅达到 121.78 亿元，同比下降 39.2%；办公楼达到 5.9 亿元，同比下降 51.9%；商业营业用房 12.73 亿元，同比下降 53.4%。

五、国内贸易

全区实现社会消费品零售总额 585.33 亿元，同比下降 3.4%。（见图 5）



批发业销售额 1195.88 亿元，同比下降 2.7%；零售业销售额 412.9 亿元，同比增长 2.4%；住宿业营业额 19.21 亿元，同比下降 5.4%；餐饮业营业额 61.27 亿元，同比下降 0.7%。

六、规上服务业

交通运输、仓储和邮政业方面。2022 年，交通运输、仓储和邮政业实现营业收入 45.35 亿元，同比下降 33.9%，占规上服务业的 17.3%。其中：多式联运和运输代理业实现营业收入 1.74 亿元，同比增长 6.6%；装卸搬运和仓储业实现营业收入 0.59 亿元，同比增长 9.5%。

物业管理及房地产中介方面。2022 年，物业管理及房地产中介实现营业收入 25.33 亿元，同比增长 8.2%，占规上服务业 9.6%。

其他服务业方面。2022 年我区其他服务业营业收入达到 191.95 亿元，同比下降 0.7%，占规上服务业 73.1%。

七、对外经济

全区实际利用外资 4.97 亿美元，同比增长 12.8%。外贸进出口总额 99.08 亿元，同比增长 4.0%；其中，出口总额 75.98 亿元，同比增长 53.8%，进口总额 23.1 亿元，同比下降 49.6%。

八、交通、邮电和旅游

2022 年南岸区公路总里程 573 公里，其中高速公路 20 公里，国道 20 公里，省道 41 公里，县道 89 公里，乡道 52 公里，村道 351 公里。

据抽样调查资料显示：2022 年全区城镇居民平均每百户拥有固定电话 12 部，移动电话 245 部。

2022 年末全区共有旅行社 62 户，其中国际旅行社 3 家、国内旅行社 59 家、门市部 339 家。星级酒店 5 家，其中：五星级酒店 2 家，四星级酒店 1 家，三星级酒店 2 家。对外开放的国家等级景区 8 家。2022 年全区接待游客 4018.47 万人次，同比下降 6.6%，实现旅游收入 289.4 亿元，同比下降 3.5%。

九、财政和金融

2022 年，全区一般公共预算收入完成 56.8 亿元，同比增长 0.7%；其中：税收收入 39.48 亿元，同比下降 13.5%；非税收入 17.32 亿元，同比增长 64.8%。

2022 年，全区金融机构本外币存贷款余额 4252.64 亿元，增长 7.4%。其中：存款 2024.4 亿元，增长 7.3%；贷款 2228.24

亿元，增长 7.4%。

十、教育和科学技术

教育事业方面。2022 年南岸区有幼儿园 196 所（委属 17 所）、小学 45 所（委属 45 所）、九年一贯制学校 8 所（委属 8 所）、初级中学 11 所（委属 11 所）、完全中学 8 所（委属 6 所），另有，特殊教育学校 1 所（委属 1 所）、中职学校 2 所（委属 1 所）、教师进修学院 1 所（委属 1 所）。在校（园）共有学生 167399 人（其中：委属学校学生 127191 人），教职工 14836 人（其中：委属学校教职工 9115 人）。

科技事业方面。2022 年入库科技型企业 174 户、增长 9.7%、累计达到 1945 户；新增高新技术企业 50 户、累计达到 327 户；新增国家备案众创空间 2 家；新增市级工程技术（研究）中心、企业技术中心等市级以上科技研发平台 11 个、累计达到 216 个（国家级 19 个）。产业发展方面，“全国重点营运车辆联网联控平台”目前已完成全国重点营运车辆联网联控平台建设，实现全国 31 个省市 770 余万辆重点营运车辆（其中包含旅游包车、班线客车、危险品运输车辆 75 万余辆）数据实时接收及存储（包含经纬度、速度等动态数据 18 项，车牌、车辆型号、经营企业信息等 67 项），平均每天接收数据量 12 亿条，存储量 200G/天；“全国道路货

运车辆公共监管与服务平台”入网车辆已达730万台，该平台目前已经覆盖全国重载货车的96%。

十一、文化、卫生和体育

文化事业方面。一是公共文化设施效能发挥充分。以图书馆和文化馆等区级公共文化设施为引领，以基层综合文化服务中心为重点，实现了区、镇（街）、村（社区）三级公共文化服务设施的全面覆盖并免费开放，年接待群众128万人次左右。在基层综合文化服务中心基础上，打破行政界线，在群众工作、生活的周边打造了3个24小时自助图书馆、20个图书馆社会分馆以及3个中老年艺术大学分校、6个文化馆特色分馆。二是群众文化活动精彩纷呈。2022年组织开展了“喜迎二十大 奋进新征程”系列文化活动10余场。全年共完成文化惠民活动累计487场，其中政府向社会力量购买公共文化演出服务活动300场、全民艺术普及活动17场、全民阅读推广活动168场、文博非遗展示展览2场。三是构建统一数字服务平台创新工作取得成效。充分利用重庆群众文化云“你点我送”功能提供文化志愿配送服务，年完成近401场文化志愿服务，服务人次达13万人次左右。

卫生事业方面。积极推进家庭医生签约服务，截止2022年底，全区城乡居民家庭医生签约服务重点人群签约覆盖率72.69%，计划生育特殊家庭、建档立卡贫困户签约率100%。

投入专项资金实施基本公共卫生项目服务经费补助，2022年我区按照人均84元的筹资标准，给予人均9.64元的区级配套补助。推进公立医院改革，先后将区人民医院、区中医院、市五院、区妇幼保健院、区精卫中心、区中西医结合医院纳入改革范围，实现辖区内二级以上公立医院改革全覆盖。持续深化医药卫生体制改革，全力冲刺“三甲疾控”创建，勇争全市三甲疾控殊荣。全面落实慢病示范区和全民健康生活方式行动，“万步有约”健走大赛入选2022年全国优秀健走示范区，新建健康单位、健康食堂、健康社区、健康村等4个健康细胞。认真落实《重庆市委市政府关于优化生育政策促进人口长期均衡发展的实施方案》，2022年全区办理生育服务登记9927件，其中二孩以上2515件。

体育事业方面。全区人均体育占地面积2.19平方米（初步数据），所有社区、行政村建立了体育组织，体育队伍500余支，体育单项协会27个，全区体育锻炼人口55%，国民体质监测合格率达92.7%，位居全市前列。成功举办CUBA总决赛、路人王篮球挑战赛、南山登高系列赛、全民健身月活动等一系列群众赛事活动，全年开展具有一定规模的群体活动200余次，逾20万人次参与。2022年体育彩票销售额达3.8亿元。

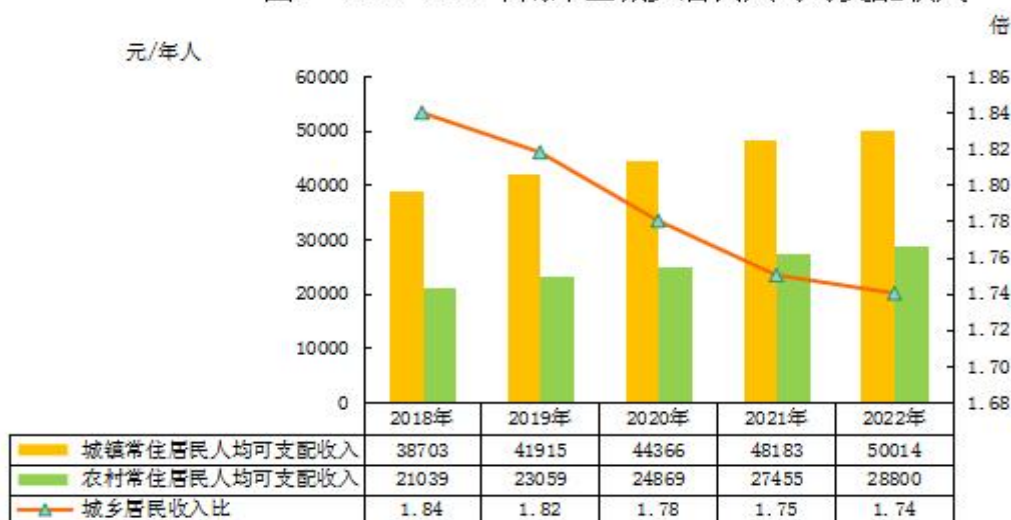
十二、人口、人民生活和社会保障

人口方面。根据户籍资料，2022年末全区总户数32.6万户，人口80.86万人，比上年增加1.32万人。总人口中，城镇人口76.01万人，比上年末增加1.41万人；农村人口4.85万人，比上年末减少0.09万人。

年末全区常住总人口120.8万人，比上年末增加0.4万人，其中城镇常住人口117.09万人，占总人口比重（常住人口城镇化率）为96.93%，比上年末提高0.03个百分点。2022年南岸区常住出生人口（含补报）10122人，自然增长率为1.45%。

城乡居民收入方面。全体居民人均可支配收入49357元，同比增长4.2%。其中农村常住居民人均可支配收入28800元，同比增长4.9%；城镇常住居民人均可支配收入50014元，同比增长3.8%。城乡收入比为1.74:1，差距进一步缩小。（见图6）

图6 2018-2022年南岸区城乡居民人均可支配收入



社会保障方面。2022 年全区城镇新增就业 44293 人，全年失业人员就业 10798 人，安置就业困难人员就业 4381 人，累计开发公益性岗位 466 个，辖区高校毕业生就业率稳定在 92%以上；发放创业担保贷款 3216 万元；开展补贴性职业技能培训 11374 人；保障市区重点产业企业用工 7298 人。城镇职工养老保险、城乡居民养老保险、失业保险、工伤保险参保人数分别为 49.82 万人、2.69 万人、32.33 万人、33.33 万人，征收社会保险费 47.27 亿元，统筹城乡养老保险参保率保持在 95%以上。

2022 年末，全区已建成养老机构 34 个，城乡社区养老服务设施 121 个，包括 14 个社区养老服务中心、84 个社区养老服务站和 33 个农村互助养老点，共有养老床位 6592 张。

十三、城市建设和环境保护

城市建设方面。一是环卫保洁擦亮城市本色。新建公厕 8 座，改造“第三卫生间”13 座，建成开放“劳动者港湾”10 座。开展市容环境大整治行动，补齐环境卫生短板，清除暴露垃圾 3.4 万余吨、整治卫生死角 8.8 万余个，完成背街小巷环境综合整治项目 10 个。二是设施管护保障城市运行。推进城市更新行动，完成人行道品质提升 188 公里，提升面积 69 万平方米，完成 51.3 公里路面整治，整治面积 76 万平方米。开展上新街-弹子石、大南坪、茶园及商圈周边市政设施综合整治，总投资约 1 亿，涉及道路 41 条。完成全市

15 座示范隧道之一的慈母山隧道口及周边环境品质提升工作。三是园林绿化提升城市形象。完成峡江路沿线花境、江滩步道、腾滨路花境、温家溪健身公园和明佳公园口袋等项目 23 个，全年新增绿地 130 公顷。进一步优化生态环境，为市民提供更多的休闲绿化空间。四是规范执法改善城市秩序。严厉打击三轮车闯限、非法营运等违规行为，净化市容秩序，累计扣押三轮车 4575 辆，三轮车非法营运载客现象大幅减少。

环境质量方面。深入打好污染防治攻坚战，生态环境质量持续向好。2022 年，全区空气质量优良天数为 301 天，占总天数的 82.5%。二氧化硫(SO₂)、二氧化氮(NO₂)、可吸入颗粒物 (PM₁₀)、细颗粒物(PM_{2.5})年平均浓度分别为 8 μ g/m³、35 μ g/m³、52 μ g/m³、33 μ g/m³，以上项目均达标。化学需氧量、氮氧化物两种污染物排放量较 2021 年均上升 1.9%，挥发性有机排放量较 2021 年增长 59.8%，氨氮、二氧化硫污染物排放量较 2021 年分别下降 36.0%、7.0%。长江南岸段寸滩国控考核断面水质为优（Ⅱ类），城市集中式饮用水源地水质达标率为 100%，水功能区水质达标率 100%。区域环境噪声平均值为 52.9 分贝，道路交通噪声平均值为 65.8 分贝，功能区声环境质量达标率为 100%，土壤、地下水和辐射环境质量保持稳定。

注：

1、本公报为初步统计数据，正式数据以《南岸区统计年鉴-2023》为准。

2、地区生产总值及各行业增加值绝对数按现价计算，增长速度按可比价格计算。

3、规模以上工业企业：年主营业务收入2000万元以上工业企业。

限额以上批发零售贸易企业：批发企业年主营业务收入2000万以上，零售企业年主营业务收入500万元以上。

限额以上住宿餐饮企业：年主营业务收入200万元以上的住宿企业和餐饮企业。

4、规上服务业采用 1-12 月数据。

5、行业数据由各主管部门提供。