

# 柳州市 2022 年国民经济和社会发展统计公报

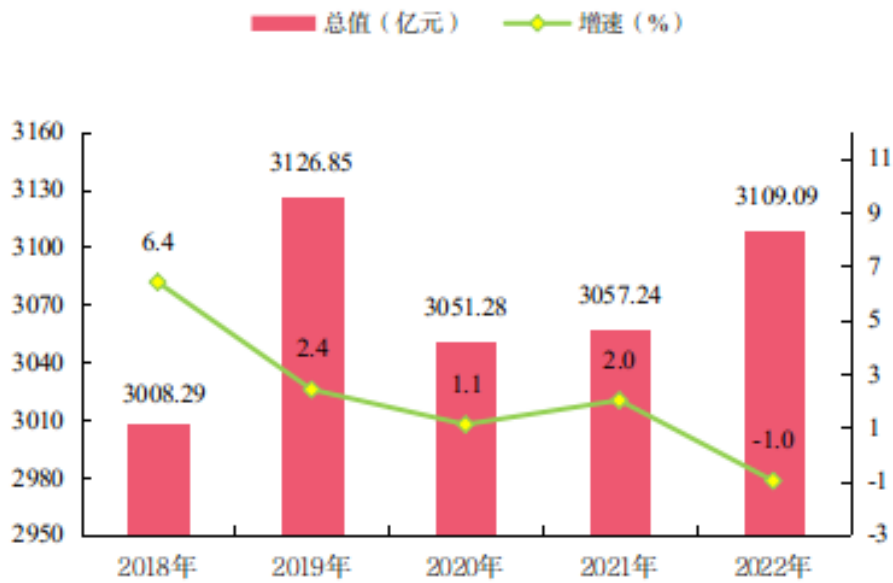
柳州市统计局

2022 年，面对日益复杂的国内外经济形势和国内疫情多发散发的不利影响，全市各级各部门在市委、市政府的正确领导下，全面贯彻落实党中央、国务院和自治区党委、政府的决策部署，全面落实疫情要防住、经济要稳住、发展要安全重要要求，高效统筹疫情防控和经济社会发展，全力推进稳经济一揽子政策落地落实，全年全市经济承压前行、持续恢复。

## 一、综合

初步核算，全年全市地区生产总值<sup>[2]</sup>（GDP）3109.09 亿元，比上年下降 1.0%。其中，第一产业增加值 285.23 亿元，增长 4.6%；第二产业增加值 1292.44 亿元，下降 1.6%；第三产业增加值 1531.42 亿元，下降 1.4%。第一、二、三产业增加值占地区生产总值的比重分别为 9.17%、41.57%和 49.26%，按常住人口计算，全年人均地区生产总值 74322 元。

图1：2018-2022年柳州市地区生产总值及其增长速度

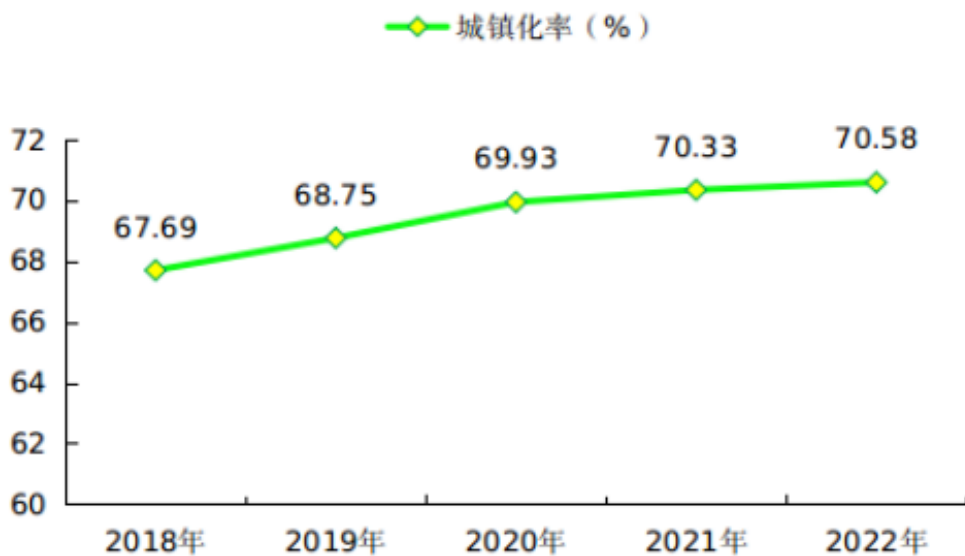


年末全市户籍总人口 398.47 万人，比上年末增加 1.68 万人。年末全市常住人口<sup>[3]</sup>419.12 万人，比上年末增加 1.59 万人，其中城镇人口 295.80 万人，占总人口比重（常住人口城镇化率）为 70.58%，比上年末提高 0.25 个百分点。户籍人口城镇化率为 51.01%，比上年末提高 0.28 个百分点。全年出生人口 2.96 万人，出生率为 7.45%；死亡人口 2.04 万人，死亡率为 5.13%；自然增长率为 2.32%。

表 1：柳州市年末户籍人口及构成情况表

指 标	年末数 (万人)	比重 (%)
总人口	398.47	100
其中:男性	204.58	51.34
女性	193.90	48.66
其中:0-17 岁	84.51	21.21
18-34 岁	73.72	18.50
35-59 岁	164.66	41.32
60 岁及以上	75.59	18.97

图2：2018-2022年柳州市常住人口城镇化率



城镇新增就业 5.57 万人，比上年减少 0.49 万人，降低 8.09%。

2022 年居民消费价格比上年上涨 1.8%。其中食品烟酒价格增长 1.8%。

图3：2022年柳州市居民消费价格月度涨跌幅度

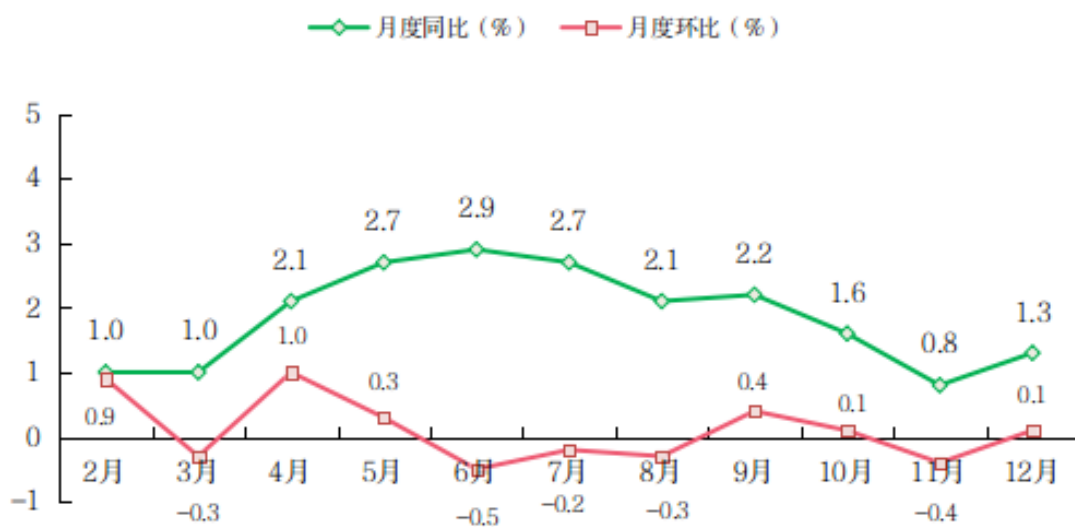


表 2：2022 年柳州市居民消费价格比上年涨跌幅度

单位：%

指标	增长
居民消费价格（以上年同期为 100）	1.8
其中：食品烟酒	1.8
其中：粮食	0.9
鲜菜	-6.2
畜肉	-4.9
水产品	4.4
蛋	8.5
鲜果	16.2
衣着	1.9
居住	-1.1
生活用品及服务	-0.7
交通和通信	4.6
教育文化和娱乐	4.9
医疗保健	2.1
其他用品和服务	0.0

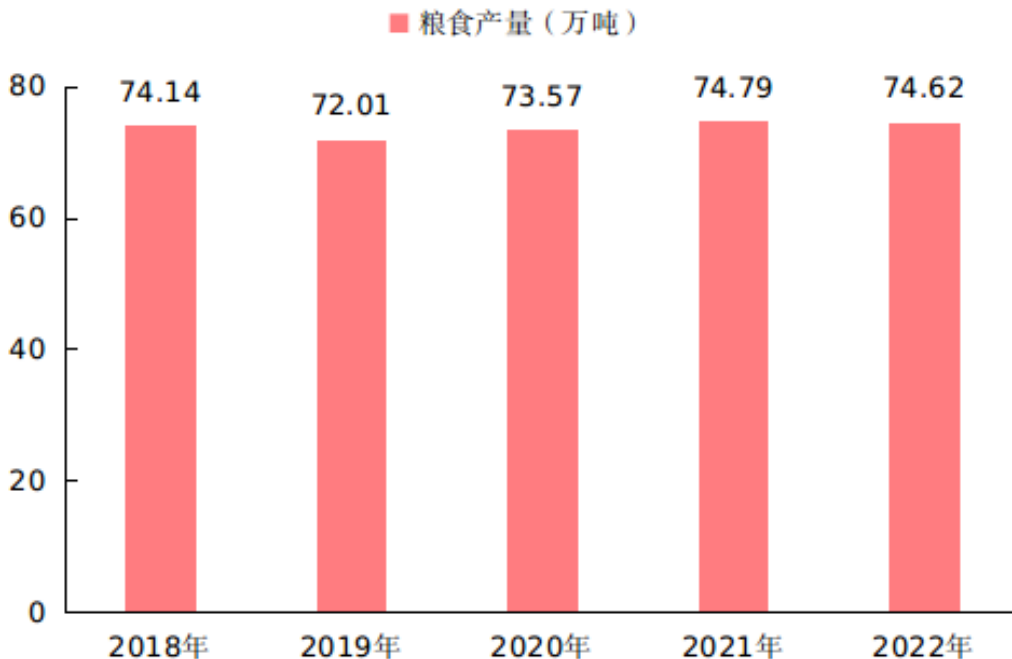
供给侧结构性改革继续深化。2022 年末全市规上工业产成品存货比上年末下降 8.7%，资产负债率比上年末减少 1.2 个百分点。年末全市商品房待售面积 63.58 万平方米，比上年末减少 20.39 万平方米。其中，商品住宅待售面积 30.39 万平方米，增长 6.95 万平方米。

## 二、农业

全年农作物总播种面积<sup>[4]</sup>406.29千公顷，比上年增加6.68千公顷，增长1.7%。其中，粮食种植面积148.40千公顷，增加0.4千公顷；油料种植面积14.14千公顷，减少0.03千公顷；甘蔗种植面积80.19千公顷，减少0.58千公顷；蔬菜种植面积132.65千公顷，增加4.55千公顷；果园面积86.76千公顷，增加1.43千公顷；桑园面积33.72千公顷，增加0.17千公顷；茶园面积17.51千公顷，增加0.84千公顷。

全年粮食产量74.62万吨，比上年下降0.2%；油料产量3.33万吨，增长2.2%；甘蔗产量608.94万吨，下降5.7%；蔬菜产量（含食用菌）321.73万吨，增长6.2%；茶叶产量2.03万吨，增长16.3%；园林水果产量140.51万吨，增长10.9%。

图4：2018-2022年柳州市粮食产量



全年肉类总产量 22.9 万吨，比上年增长 2.3%。其中，猪肉产量 13.95 万吨，增长 5.3%；牛肉产量 1.34 万吨，增长 4.3%；羊肉产量 0.46 万吨，增长 7.8%；禽肉产量 6.44 万吨，下降 4.8%。牛奶产量 0.64 万吨，下降 4.6%。全年生猪出栏 176.90 万头，增长 6.5%。年末生猪存栏 100.28 万头，比上年末增长 3.7%。全年蚕茧产量 6.14 万吨，增长 8.7%。全年水产品产量 7.29 万吨，增长 3.0%。

全年木材采伐量 460.27 万立方米，比上年增长 0.2%。

表 3：2022 年柳州市主要农产品产量及其增长速度

产品名称	单位	产量	比上年增长(%)
粮食	万吨	74.62	-0.2
其中：稻谷	万吨	63.67	-0.6
其中：早稻	万吨	29.78	0.6
晚稻	万吨	19.92	2
玉米	万吨	8.16	1.2
大豆	万吨	0.45	2.9
油料	万吨	3.33	2.2
其中：花生	万吨	2.94	2.3
甘蔗	万吨	608.94	-5.8
其中：糖蔗	万吨	600.75	-5.8
蔬菜（含菌类）	万吨	321.73	6.2
园林水果	万吨	140.51	10.9
茶叶	万吨	2.03	16.3
肉类总产量	万吨	22.92	2.3
其中：猪肉	万吨	13.95	5.3
牛肉	万吨	1.34	4.3
羊肉	万吨	0.46	7.8
禽肉	万吨	6.44	-4.8
生猪出栏	万头	176.90	6.5
家禽出栏	万只	4050.14	-3.7
猪年末存栏	万头	100.28	3.7
牛奶产量	万吨	0.64	-4.6
蚕茧	万吨	6.14	8.7
水产品产量	万吨	7.29	3.0

### 三、工业和建筑业

全年全部工业总产值比上年下降 3.6%，其中，规模以上工业总产值<sup>[5]</sup>下降 3.6%。工业增加值下降 2.3%，其中，规模以上工业增加值下降 2.3%。规模以上工业销售产值下降 3.3%。

图5: 2018-2022年柳州市全部工业增加值增速 (%)

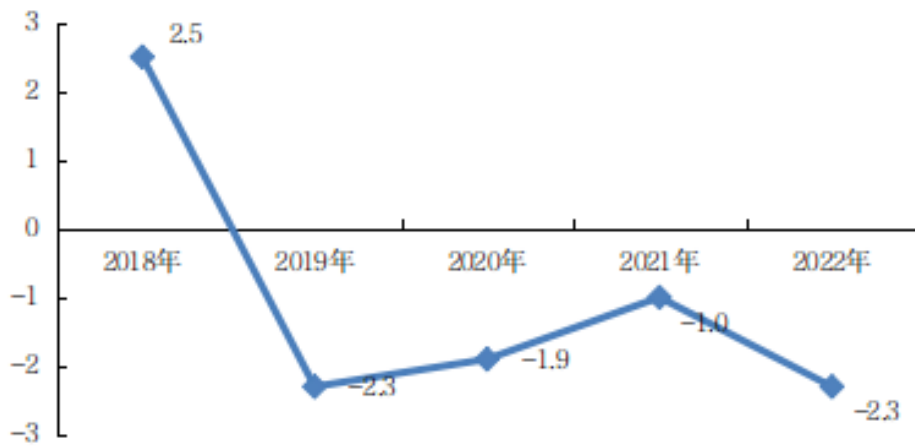
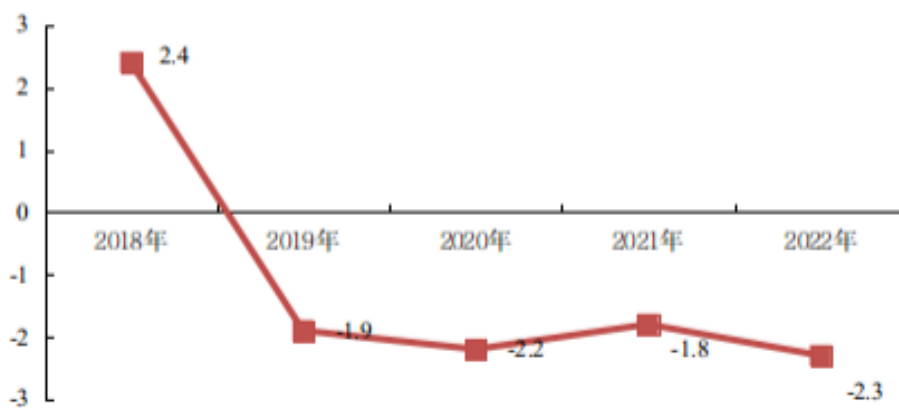


图6: 2018-2022年柳州市规模以上工业增加值增速 (%)



规模以上汽车、冶金、机械三大支柱行业工业总产值比上年下降 10.0%。其中，汽车工业总产值下降 0.3%；冶金工业总产值下降 21.1%；机械工业总产值下降 21.7%。

在规模以上工业中，黑色金属冶炼及压延加工业总产值比上年下降22.0%；电力、热力生产和供应业总产值增长7.7%；有色金属冶炼及压延加工业总产值增长7.9%；非金属矿物制品业总产值下降30.2%；专用设备制造业总产值下降23.6%；化学原料和化学制品制造业总产值增长22.7%；农副食品加工业总产值增长7.3%；纺织业总产值下降5.7%；烟草制品业总产值增长8.1%；医药制造业总产值增长4.7%；电气机械和器材制造业总产值增长156.5%。

表 4：2022 年柳州市主要工业产品产量及其增长速度

产品名称	单位	产量	比上年增长(%)
成品糖	万吨	80.47	-0.3
卷烟	亿支	359.00	0.2
机制纸及纸板	万吨	12.93	-9.4
水泥	万吨	568.48	-16.4
生铁	万吨	947.84	-18.6
粗钢	万吨	1108.60	-10.7
钢材	万吨	1503.81	-21.4
十种有色金属	万吨	0.69	-27.7
挖掘、铲土运输机械	万台	2.75	-36.3
其中：挖掘机	万台	0.65	-31.4
发动机	万千瓦	8591.44	-27
其中：汽车用发动机	万千瓦	8224.88	-24.6
汽车	万辆	176.14	-7
其中：多功能乘用车（MPV）	万辆	30.75	-28.5
运动型多用途乘用车（SUV）	万辆	29.43	10.6
新能源汽车	万辆	66.84	38.9
改装汽车	万辆	7.36	-14.4
锂离子电池	万只	188.66	34.8
家用电冰箱	万台	416.76	136.8
房间空气调节器	万台	767.56	533.9
家用洗衣机	万台	614.28	282.1
发电量	亿千瓦时	117.83	-11.3
其中：火电	亿千瓦时	83.86	-12.5
水电	亿千瓦时	26.06	-13.8

2022 新增规模以上工业企业 161 家，总数达 1258 家。工业总产值超亿元企业 375 家，超百亿 6 家。

全年规模以上工业企业实现营业收入 3974.1 亿元，比上年下降 7.5%；利润总额 207.9 亿元，下降 35.8%；盈亏相抵后利润总额 27.4 亿元，下降 80.7%。

表 5：2022 年柳州市规模以上工业企业实现利润及其增长速度

指标	利润总额（亿元）	比上年增长（%）
规模以上工业	27.4	-80.7
其中：轻工业	31.4	37.1
重工业	-4.0	-
其中：国有企业	-	-
集体企业	-0.1	-
股份制企业	-1.1	-
外商及港澳台商投资企业	28.5	10.0
其他经济类型企业	-0.1	-
其中：国有及国有控股企业	-7.0	-
其中：非公有经济	34.5	0.9
其中：大中型工业企业	9.0	-92.6

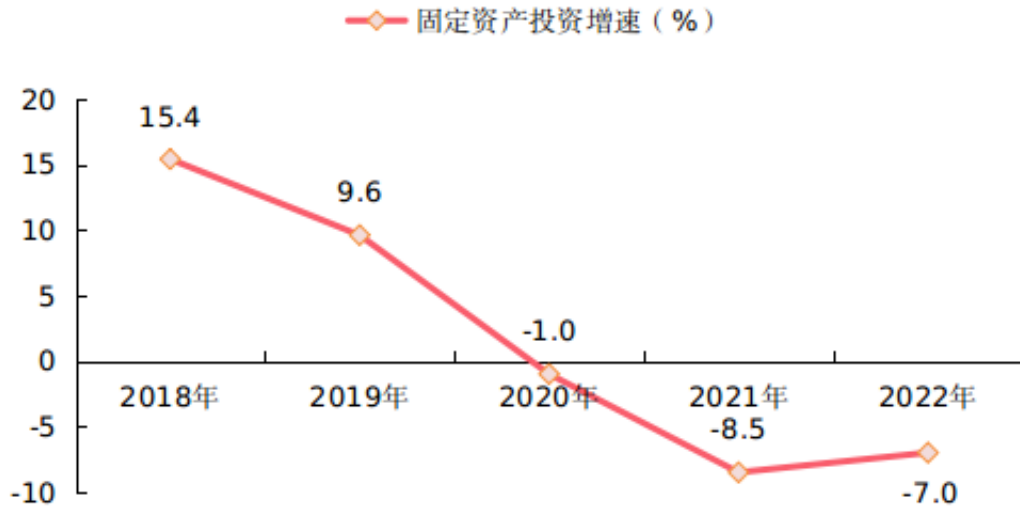
注：总量出现负数不计算增速

全年全社会建筑业实现增加值 235 亿元，比上年增长 2.3%。资质以上建筑业企业 242 家。总专包企业建筑业总产值 1170.61 亿元。

#### 四、固定资产投资

全年全市固定资产投资（不含农户）比上年下降 7.0%。其中房地产开发投资完成 437.5 亿元，下降 32.0%；项目投资增长 2.3%。

图7：2018–2022年柳州市固定资产投资增速



在固定资产投资（不含农户）中，第一产业投资比上年下降 16.0%；第二产业投资增长 30.8%，其中工业投资增长 31.1%，增速比去年提高 39.6 个百分点。第三产业投资下降 16.0%。

表 6： 2022 年柳州市分行业固定资产投资及其增长速度

行业	比上年增长%
总计	-7.0
农、林、牧、渔业	-16.0
采矿业	41.9
制造业	42.7
电力、热力、燃气及水生产和供应业	-8.9
建筑业	23.5
批发和零售业	19.2
交通运输、仓储和邮政业	-23.5
住宿和餐饮业	177.6
信息传输、软件和信息技术服务业	6.1
金融业	112.2
房地产业	-35.1
租赁和商务服务业	15.0
科学研究和技术服务业	14.0
水利、环境和公共设施管理业	5.0
居民服务、修理和其他服务业	148.4
教育	18.7
卫生和社会工作	-37.2

文化、体育和娱乐业	-3.6
公共管理、社会保障和社会组织	-44.3

全年商品住宅投资 239.28 亿元，比上年下降 30.5%。商品房施工面积 3667.33 万平方米，下降 1.4%，其中住宅 2671.64 万平方米，下降 1.9%。商品房竣工面积 95.16 万平方米，下降 30.0%，其中住宅 82.47 万平方米，下降 24.7%。商品房销售面积 410.93 万平方米，下降 38.6%，其中住宅 330.09 万平方米，下降 44.7%。商品房销售额 280.03 亿元，下降 38.9%，其中住宅 215.74 亿元，下降 47.1%。

2022 年各类保障性住房投资 31.5 亿元；保障性住房(棚改)计划开工 18695 套，较 2021 年 5778 套增长 209%；保障性住房（棚改）基本建成 8119 套，较 2021 年 7719 套增加 5.18%。

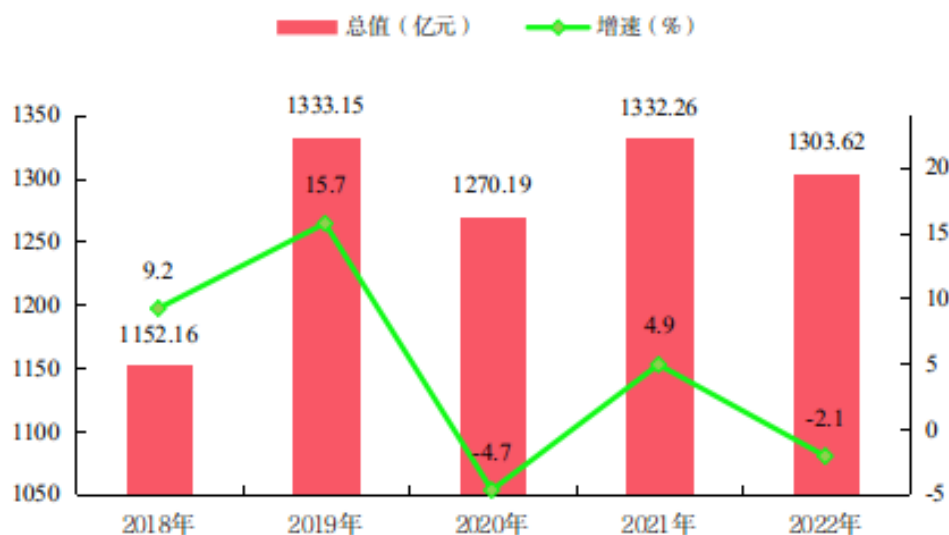
## 五、国内贸易

全年全市社会消费品零售总额 1303.62 亿元，比上年下降 2.1%。按经营地统计，城镇消费品零售额 1201.2 亿元，下降 2.3%；乡村消费品零售额 102.5 亿元，下降 0.2%。按消费形态分，餐饮收入实现零售额 140.3 亿元，下降 4.0%，商品零售实现零售额 1163.2 亿元，下降 1.9%。

在限额以上企业商品零售额中，汽车类零售额 173.7 亿元，比上年增长 0.6%，其中，新能源汽车零售额 44.9 亿元，比上年增长 120.6%；中西药品类零售额 83.8 亿元，下降 10.1%；粮油、食品类零售额 68.5 亿元，增长 23.2%；石油及制品类零售额 48.5 亿元，增长 7.0%；家用电器和音像器材类零售额 14.8 亿元，下降 12.4%；通讯器材类零售额下降 34.9%，体育娱乐用品类零售额下降 2.3%，文化办公用品类零售额下降 5.3%，家具类零售额下降 5.8%，日用品类零售额增长 11.1%，饮料类零售额下降 2.7%，烟酒类零售额增长

13.8%，服装、鞋帽、针纺织品类零售额下降 14.2%，化妆品类零售额下降 7.5%，金银珠宝类零售额下降 12.6%。

图8： 2018-2022年柳州市社会消费品零售总额及其增长速度



## 六、对外经济

全年货物进出口总额 299.23 亿元，比上年下降 15.4%。其中，出口 221.35 亿元，增长 42.6%；进口 77.88 亿元，下降 60.8%。

全年全市商务口径利用外资 8376 万美元，比上年下降 2%。

## 七、财政和金融

全年全市一般公共预算收入 151.19 亿元，下降 13.6%，其中税收收入 97.43 亿元，下降 16.0%。一般公共预算支出 363.06 亿元，下降 14.4%。

全年全市金融业增加值 192.61 亿元，比上年增长 5.0%。

年末金融机构本外币存款余额 4580.75 亿元，比年初增长 6.3%；金融机构本外币贷款余额 4666.23 亿元，比年初增长 11.9%。

年末金融机构人民币存款余额 4563.03 亿元，比年初增长 6.3%；金融机构人民币贷款余额 4663.95 亿元，比年初增长 12.7%。

## 八、交通、邮电和旅游

全年全市交通运输、仓储及邮政业增加值 125.71 亿元，比上年下降 2.0%。

全年完成公路货物运输 16047 万吨，比上年下降 2.9%；水路货物运输 774.6 万吨，下降 7.7%；民用航空货物运输 1354.3 吨，下降 34.2%。公路旅客运输量 791.09 万人，下降 13.8%；水路旅客运输量 13.68 万人，下降 25.9%；民航旅客运输量 30.74 万人，下降 51.7%。

全年港口完成货物吞吐量 14.06 万吨，比上年下降 63.44%。

年末机动车拥有量 139.12 万辆，比上年增长 7.17%。其中民用汽车 104.31 万辆，载客汽车 94.92 万辆，载货汽车 9.07 万辆，摩托车 34.02 万辆，挂车 0.79 万辆，轮式专用机械车 30 辆。

全年邮电业务总量<sup>[6]</sup>71.37 亿元，比上年增长 20.4%。其中，邮政业务总量<sup>[7]</sup>21.31 亿元，增长 17.3%；电信业务总量 50.06 亿元，增长 21.8%。

2022 年接待国内旅客人数 5687.81 万人次，比上年下降 11.6%；入境游客 0.30 万人次，下降 38.2%。国内旅游消费 649.63 亿元，下降 12.5%；国际旅游(外汇)消费 100.09 万美元，下降 17.3%。全年实现旅游总消费 649.70 亿元，全市共有星级饭店 32 家。

## 九、人民生活和社会保障

全年全市居民人均可支配收入 34110 元，比上年名义增长 3.3%，按常住地分，城镇居民人均可支配收入 42478 元，比上年名义增长 2.5%；农村居民人均可支配收入 18515 元，比上年名义增长 6.6%。

图9：2018-2022年柳州市城镇居民人均可支配收入及其增长速度

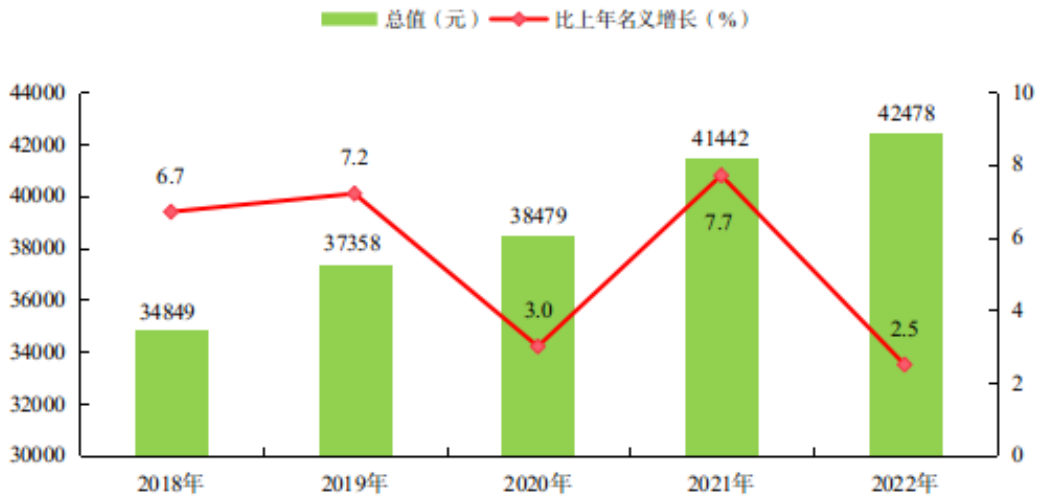
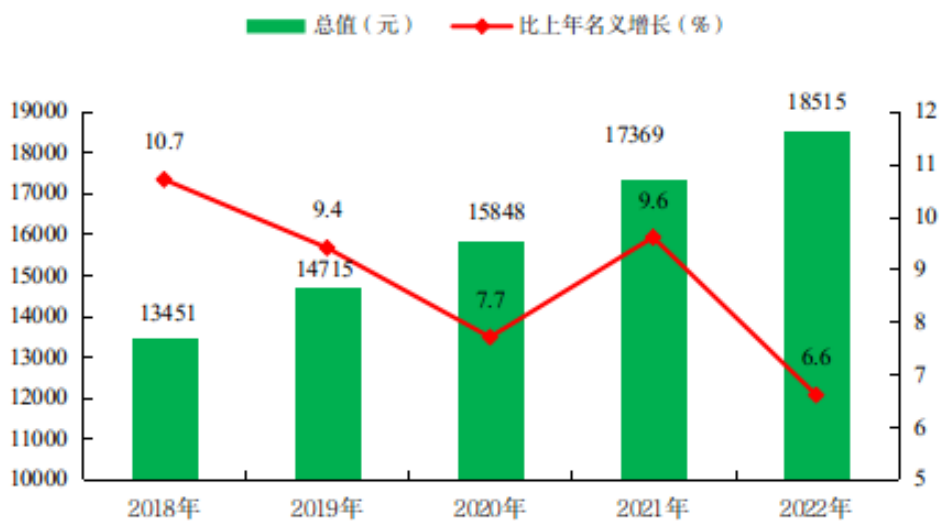


图10：2018-2022年柳州市农村居民人均可支配收入及其增长速度



2022年城镇居民人均生活消费性支出24919元，增长1.0%。其中，食品烟酒类支出8610元，增长0.2%；衣着类支出1655元，下降1.9%；居住类支出2963元，增长3.1%；生活用品及服务类支出1892元，增长0.1%；交通通信类支出4436元，增长2.8%；教育文化娱乐类支出3004元，增长0.5%；医疗保健类支出1605元，增长4.2%；其他用品和服务类支出754元，下降2.7%。

城镇居民家庭恩格尔系数为34.6%。

全年农民居民人均生活消费支出12745元，比上年增长6.3%，其中，食品烟酒类支出4527元，增长3.0%；衣着类支出525元，增长0.4%；居住类支出3466元，增长10.2%；生活用品及服务类支出661元，下降1.2%；交通通信类支出775元，增长17.2%；教育文化娱乐类支出897元，增长7.7%；医疗保健类支出1620元，增长8.4%；其他用品和服务类支出274元，增长2.6%。

农村居民家庭恩格尔系数35.5%。

2022年来全市参加基本养老保险259.15万人，比上年末减少5.78万人。其中：参加城镇职工基本养老保险人数128.30万人，比上年增加3.50万人；参加城乡居民基本养老保险人数<sup>[8]</sup>130.85万人，比上年减少9.28万人。失业保险58.23万人，比上年增加3.50万人。基本医疗保险<sup>[9]</sup>373.23万人，比上年减少1.78万人，其中：职工基本医疗保险94.19万人，比上年减少2.21万人；居民基本医疗保险279.04万人，比上年增加0.43万人。参加工伤保险60.64万人，比上年增加3.45万人。参加生育保险60.92万人，比上年增加2.60万人。领取养老金人数(含机关事业单位)37.66万人，领取失业保险金人数2.92万人，享受工伤保险待遇人数2730人。享受生育保险待遇人数21541人次。

2022年市区城市居民最低生活保障标准由每人每月750元提高到770元。全年全市累计有46.29万人次城镇居民得到政府最低生活保障，累计比上年减少2.46万人次；全年累计有126.43万人次农村居民得到政府最低生活保障，累计比上年减少6.26万人次。

2022年末全市城镇建立社区服务中心301个。各类收养性社会福利单位床位数5260张，收养各类人员2577人，其中全市公办养老福利机构共有床位数4290张，收养人数1753人；儿童福利机构床位数300张，收养人数208人；市社会福利医院床位数370张，年末在院人数370人。接受社会捐赠物资价值957.87万元，其中救助药品价值50万元，助医专项救助40万元。

## 十、教育、科学技术和文化

2022年全市共有市属中等职业技术学校9所，专任教师1537人，在校学生4.38万人（其中：全日制学生3.89万人）；全年普通高中招生3.02万人，在校生8.69万人，毕业生2.75万人，专任教师5547人。普通初中招生5.45万人，在校生16.19万人，毕业生5.27万人，专任教师18494人。普通小学招生5.38万人，在校生32.07万人，毕业生4.89万人，专任教师19145人。特殊教育招生160人，在校生1103人，毕业生202人。学前教育招生4.66万人，在校生14.94万人。

2022年，我市荣获2021年度获广西科学技术奖17项，其中，技术发明奖二等奖2项、三等奖3项，科学技术进步一等奖1项、二等奖3项、三等奖6项；科学技术合作奖1项；企业科技创新奖1项。

全年专利申请量4953件，授权专利7345件。共签订技术合同558项，技术合同成交金额52.16亿元。

年末全市共有艺术表演团体 2 个，演出场次 275 场，观众人数 19.8 万人次。县级以上公共图书馆 11 个，藏书总量 2481 千册。文化馆 10 个，群众艺术馆 1 个，博物馆 60 个。电视综合人口覆盖率 99.72%，广播综合人口覆盖率 99.24%。

## 十一、卫生和体育

2022 年末全市共有卫生机构 2588 个。其中医院 78 所，疾病预防控制中心 15 个，卫生监督机构 12 个，妇幼保健院 7 个，卫生院 93 个，社区卫生服务中心（站）62 个，诊所（室）1287 个，村卫生室 929 个，其他卫生机构 105 个。全市卫生技术人员 4.15 万人，其中执业（助理）医师 1.43 万人，注册护士 1.94 万人。全市医院和卫生院床位 3.16 万张，其中，医院床位 2.41 万张，卫生院床位 0.53 万张。全市甲类传染病无发病；乙类法定报告传染病 15069 例，报告发病率 359.88/10 万，报告死亡率 11.63/10 万；丙类法定报告传染病 23730 例，报告发病率 566.72/10 万，丙类无死亡病例报告。

2022 年末全市共有公共体育场所 32 个，体育馆 20 个，练习馆（房）41 个。当年发展体育运动员 1577 人，当年发展等级裁判 137 人。柳州体育健儿在世界比赛中获 10 枚金牌，4 枚银牌，6 枚铜牌，1 次打破亚洲记录。在全国比赛中获 26 枚金牌，18 枚银牌。

## 十二、资源、环境和安全生产

全年市区平均气温 21.8℃，比上年降低 0.6℃。市区年总降水量 1624.0 毫米，比上年偏多 23.5%。市区年末总蒸发量 1113.0 毫米，比上年减少 3.0%。

全年全市现有水库 311 座，其中中型水库 11 座，小型水库 300 座。年初蓄水量为 15510 万<sup>3</sup>，年末蓄水量为 7021 万<sup>3</sup>，年末蓄水量比年初蓄水量减少 8489 万<sup>3</sup>。全年全市水库最大蓄水量为 22637 万<sup>3</sup>（7 月上旬），最小蓄水量为

7021 万 $m^3$ (12 月下旬)。全年蓄水工程供水总量为 21951 万 $m^3$ ，全年蓄、引、提供水总量为 29984 万 $m^3$ 。

2022 年完成植树造林面积 1.96 万公顷，比上年增长 24.05%。全市建成各类自然保护区 5 个，其中国家级自然保护区 2 个。自然保护区面积 4.34 万公顷。森林覆盖率 67.23%。活立木蓄积量 0.8838 亿立方米。森林蓄积量 0.879 亿立方米。

2022 年柳州市市级集中式饮用水源地保护区达到国家地表水 GB3838—2002《地表水环境质量标准》II 类水质标准；柳江流域地表水持续保持 GB3838—2002《地表水环境质量标准》II 类水质标准，部分监控断面达 GB3838—2002《地表水环境质量标准》I 类水质标准。市区空气质量优良率达 93.2%。

全年全市建城区面积 316.07 平方公里。全市绿化覆盖面积 15080.21 公顷，增长 1.90%，其中建成区 13876.81 公顷，增长 1.95%。园林绿地面积 12967.04 公顷，增长 3.05%，其中建成区 11817.03 公顷，增长 2.68%。公园绿地面积 3131.53 公顷，增长 4.32%。人均公园绿地面积 13.54 平方米。公园 175 个，面积 3112.46 公顷。建成区绿地率 37.39%，提高 0.55 个百分点，建成区绿化覆盖率 43.90%，提高 0.34 个百分点。

市区建城区面积 261.52 平方公里。市区绿化覆盖面积 12385.50 公顷，增长 1.32%，其中建成区 11509.50 公顷，增长 1.43%。市区园林绿地面积 10673.78 公顷，增长 1.54%，其中建成区 9706.94 公顷，增长 1.69%。市区公园绿地面积 2520.58 公顷，增长 3.07%。人均公园绿地面积 13.39 平方米。市区公园 151 个，面积 2520.58 公顷。市区建成区绿地率 37.12%，建成区绿化覆盖率 44.01%，提高 0.01 个百分点。

全市供水综合生产能力 118.31 万立方米/日。全年售水量 3.76 亿立方米，其中生产运营用水 1.16 亿立方米，居民家庭用水 1.66 亿立方米，公共服务用水 0.52 亿立方米。全市人均日生活用水 258.08 升。

污水处理厂处理能力 85.40 万立方米/日，全年处理量 27598 万立方米。污水处理率 99.06%，提高 0.13 个百分点，污水处理厂集中处理率 92.39%，提高 4.47 个百分点。生活垃圾无害化处理 100%。燃气普及率 99.11%，用水普及率 99.99%。城市道路长度 2705.61 公里，增长 1%。全市人均城市道路面积 23.59 平方米。

经初步核算，2022 年全社会能源消费总量 1588.92 万吨标准煤（等价值），比上年下降 10.3%。单位 GDP 能耗下降 9.4%。

2022 年生产安全事故（全口径统计）死亡 214 人，比上年下降 30.07%。亿元生产总值生产安全事故（全口径统计）死亡人数为 0.0688 人，下降 23.04%。全年共发生道路交通事故 832 起，造成 191 人死亡，759 人受伤，直接财产损失 116.59 万元。道路交通万车死亡人数为 1.48 人，下降 16.38%。全年火灾事故死亡 1 人，直接经济损失 1604.57 万元。

#### **注释：**

[1]本公报中数据均为初步统计数。

[2]地区生产总值、各产业增加值绝对数按现价计算，增长速度按可比价格计算。按照国家统计局制定的地区生产总值（GDP）核算和数据发布制度，年度 GDP 核算包括初步核算和最终核实两个步骤。

[3]常住人口指在柳州居住半年以上的人口，以及户口在柳州、外出柳州不满半年或在境外工作学习的人口。

[4]农作物种植面积及主要产品产量历史数据根据第三次全国农业普查结果进行了修订。农作物总播种面积=粮食种植面积+经济作物播种面积，不包括果园、茶园、桑园面积。

[5]规模以上工业总产值、利润总额等指标的增速均按可比口径计算。报告期数据与上年所公布的同指标数据之间有不可比因素，不能直接相比计算增速。

[6]邮政行业业务总量按 2021 年价格计算。

[7]电信业务总量按 2021 年价格计算。

[8] 2022 年城乡居民基本养老保险参保人数统计口径为实际缴费及领取待遇人数，往年为参保登记人数（含登记未缴费人员）

[9]按自治区统计报表要求，从 2022 年开始，欠费或者 6 个月（含）以上不缴费的人员，不算入参保人数内。

[10]部分数据因四舍五入的原因，存在与分项合计不等的情况。

#### **资料来源：**

本公报中户籍人口数据来自市公安局；城镇新增就业、社会保障数据来自市人力资源和社会保障局；基本医疗保险、生育保险数据来自市医疗保障局；物价、城乡居民收支数据来自国家统计局柳州调查队；财政数据来自市财政局；进出口总额数据来自柳州海关；商务口径利用外资数据来自市商务局；公路、水路客货运量、港口货物吞吐量数据来自市交通局；航空数据来自柳州机场；机动车保有量数据来自市公安局交通警察支队车辆管理所；金融机构人

人民币存贷余额、金融机构本外币存贷余额数据来自人民银行柳州市中心支行；最低生活保障、社区服务中心及设施、收养性福利单位床位数、收养人员、社会捐赠款数据来自市民政局；教育数据来自市教育局；专利数据来自市市场监督管理局；科学技术数据来自市科学技术局；艺术表演团体、图书馆、文化馆、群众艺术馆、博物馆、电视综合人口覆盖率、广播综合人口覆盖率数据、旅游数据来自市文化广电和旅游局；卫生数据来自市卫生健康委员会；体育数据来自市体育局；气候数据来自市气象局；水利数据来自市水利局；植树造林、森林数据来自市林业和园林局；水质、空气优良率数据来自市生态环境局；各类保障性住房投资、建成区面积、绿地面积、供水、污水处理、生活垃圾处理、燃气普及率、用水普及率、城市道路长度及面积数据来自市住房和城乡建设局；安全生产数据来自市应急管理局。其余数据均来自市统计局。