

# 辽源市 2022 年国民经济和社会发展统计公报<sup>[1]</sup>

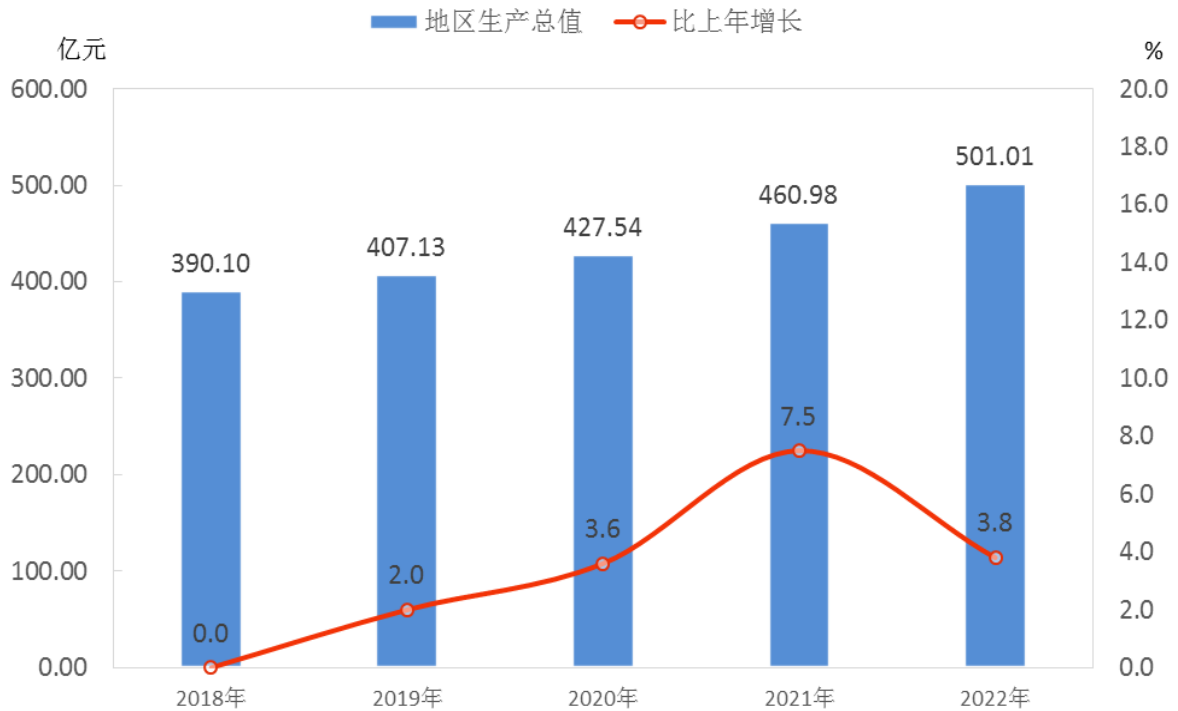
辽源市统计局

2022 年，面对复杂严峻的形势和多重超预期的挑战，全市上下坚持以习近平新时代中国特色社会主义思想为指导，全面贯彻党的十九大、十九届历次全会和二十大精神，坚决落实疫情要防住、经济要稳住、发展要安全的要求，统筹疫情防控和经济社会发展，以超常决心、超常措施、超常努力，全力推动经济回到正常轨道，高质量发展初见成效，民生保障有力有效，社会大局保持稳定。

## 一、综合

初步核算，全年全市实现地区生产总值<sup>[2]</sup>501.01 亿元，按可比价格计算，比上年增长 3.8%。其中，实现第一产业增加值 56.14 亿元，增长 6.8%；实现第二产业增加值 156.18 亿元，增长 8.4%；实现第三产业增加值 288.69 亿元，增长 1.0%。第一、二、三产业对经济增长的贡献率分别为 21.2%、62.3%和 16.5%，分别拉动经济增长 0.8、2.4 和 0.6 个百分点。全年人均地区生产总值<sup>[3]</sup>51714 元。

图 1 2018—2022 年地区生产总值及其增长速度



年末全市户籍总人口为 113.14 万人，按户口所在地划分，全市城镇人口为 56.03 万人，乡村人口为 57.11 万人。

全年全市居民消费价格指数（CPI）比上年上涨 2.1%，构成 CPI 的八大类商品和服务项目价格全部上涨。其中，居住、交通通信、其他用品及服务价格分别上涨 4.5%、3.7% 和 2.2%；教育文化娱乐、衣着、医疗保健价格分别上涨 1.8%、1.3% 和 1.0%；食品烟酒、生活用品及服务价格均上涨 0.9%。

图 2 2022 年全市居民消费价格月度涨跌幅度

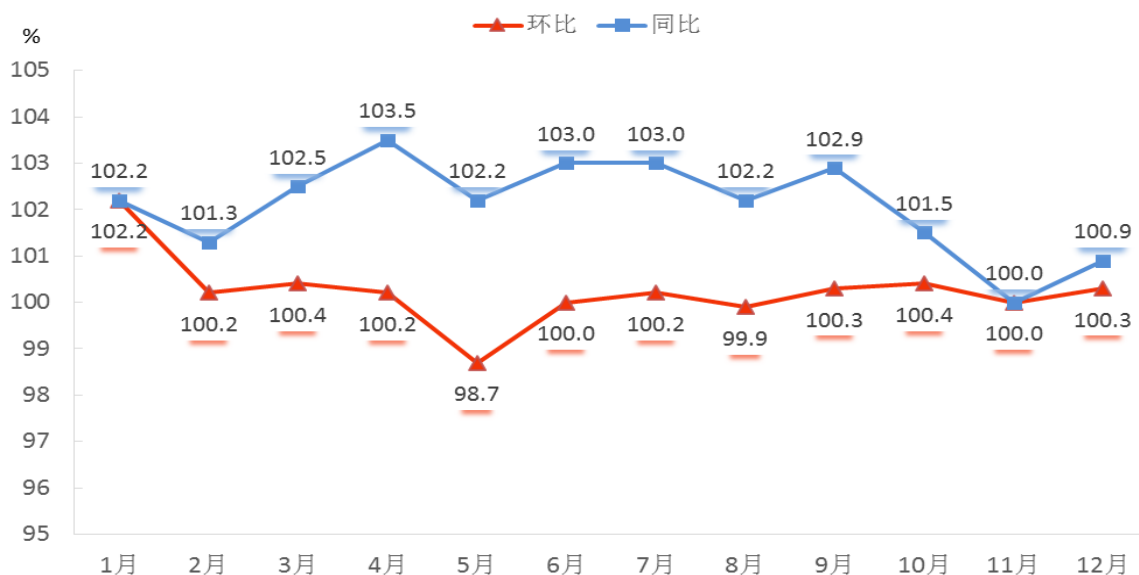


表 1 2022 年全市居民消费价格指数

上年=100

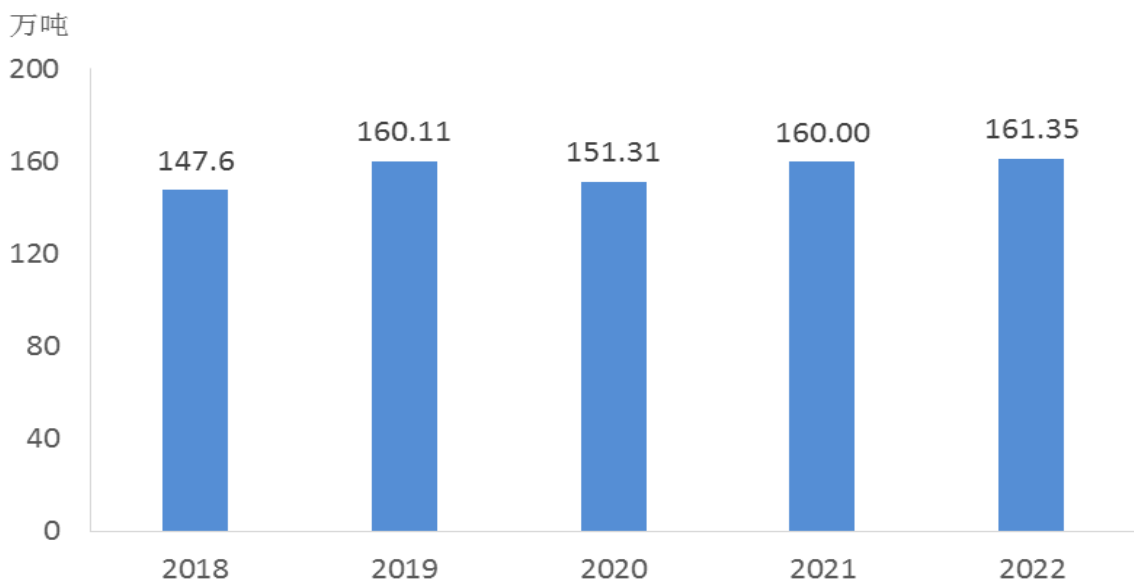
指 标	全 市
居民消费价格总指数	102.1
一、食品烟酒	100.9
二、衣着	101.3
三、居住	104.5
四、生活用品及服务	100.9
五、交通通信	103.7
六、教育文化娱乐	101.8
七、医疗保健	101.0
八、其他用品及服务	102.2

## 二、农业

全年全市实现农林牧渔业[4]总产值 106.56 亿元，按可比价格计算，比上年增长 7.0%。实现农林牧渔业增加值 57.09 亿元，按可比价格计算，比上年增长 6.8%。

全市农作物播种面积为 23.34 万公顷，比上年增加 0.23 万公顷。其中粮食作物播种面积为 22.70 万公顷，比上年增加 0.03 万公顷。粮食总产量 161.35 万吨，比上年增产 1.35 万吨，比上年增长 0.8%。其中，玉米产量 143.67 万吨，增长 1.1%；水稻产量 14.62 万吨，下降 3.2%。

图3 2018—2022年辽源市粮食产量



全市肉类总产量 11.10 万吨，比上年下降 1.6%；禽蛋类产量 12.25 万吨，比上年增长 11.6%。生猪存栏 30.54 万头，比上年增长 8.8%；生猪出栏 48.56 万头，比上年下降 1.3%；奶类产量 0.24 万吨，比上年下降 27.4%；水产品产量 0.31 万吨，比上年下降 6.1%；水产品养殖面积 3668 公顷，同上年持平。

全市拥有农业机械总动力 157.14 万千瓦，比上年增长 4.7%。农用拖拉机 5.08 万台，比上年增长 0.9%，谷物联合收割机 0.45 万台，比上年增长 11.0%。全市主要农作物耕、种、收机械化水平达到 93.8%。农用化肥施用量（折纯量）10.04 万

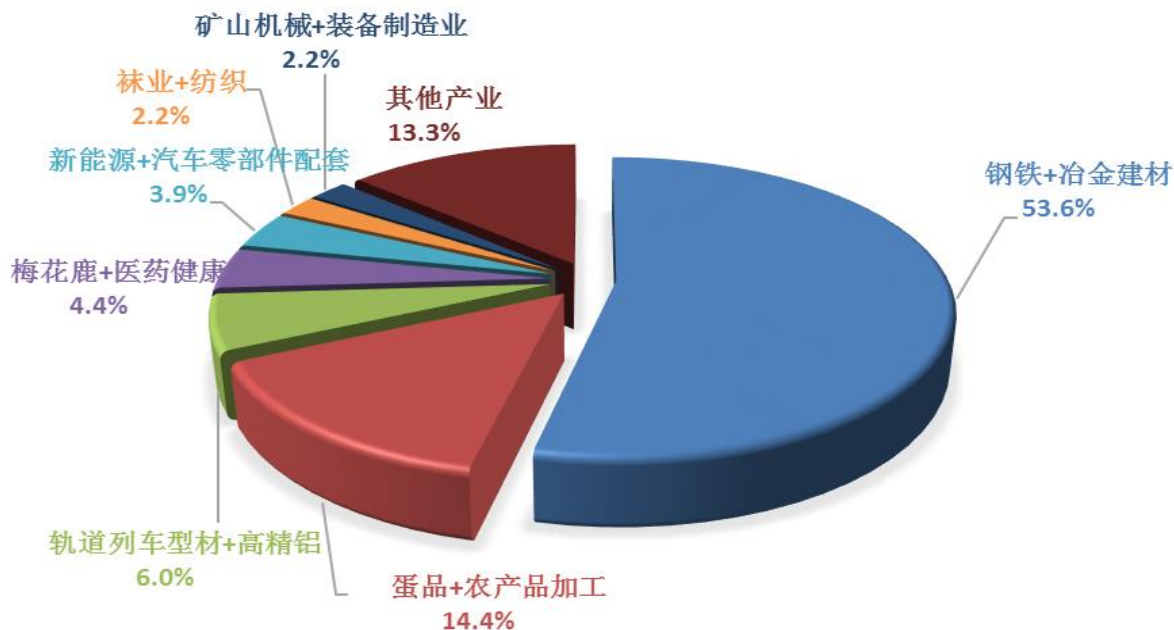
吨，比上年下降 1.3%。

全市实现造林面积 0.24 万公顷，比上年增长 19.6%；木材采伐量 14.39 万立方米，比上年增长 124.1%。

### 三、工业和建筑业

全年全市规模以上工业总产值比上年增长 2.6%。分“2115555”七大产业看，“钢铁+冶金建材”产值增长 0.6%，“梅花鹿+医药健康”产值增长 33.2%，“蛋品+农产品加工”产值下降 9.2%，“轨道列车型材+高精铝”产值增长 10.6%，“新能源+汽车零部件配套”产值增长 3.8%，“矿山机械+装备制造业”产值增长 20.4%，“袜业+纺织”产值增长 1%。

图 4 “2115555”七大产业和其他产业占全市产值比重



全年全市规模以上工业增加值比上年增长 9.2%。分经济类型看，股份制企业增加值增长 9.5%，外商及港澳台商投资企业增加值增长 7%，国有控股企业增加值增长 15.5%。分门类看，

采矿业增加值增长 32%，制造业增加值增长 8.2%，电力、热力、燃气及水的生产和供应业增加值增长 5.5%。

全年全市完成全社会用电量 27.91 亿千瓦时，比上年下降 8%。其中完成工业用电量 16.50 亿千瓦时，下降 15.7%。分产业看，第一产业用电量 0.56 亿千瓦时，增长 10.4%；第二产业用电量 16.72 亿千瓦时，下降 15.5%；第三产业用电量 4.64 亿千瓦时，增长 4%。城乡居民生活用电量 5.99 亿千瓦时，增长 7.2%。

全年全市具有资质等级的总承包和专业承包建筑业企业完成总产值 40.31 亿元，比上年增长 6.9%。

#### 四、固定资产投资

全年全市固定资产投资（不含农户）比上年增长 14.2%。从投资结构看，第一产业投资增长 145.4%；第二产业投资增长 17.4%，其中工业投资增长 17.4%；第三产业投资增长 1.6%。

表 2 2022 年分行业固定资产投资（不含农户）增长速度

行 业	比上年增长 (%)
农、林、牧、渔业	148.1
采矿业	—
制造业	-2.7
电力、热力、燃气及水生产和供应业	65.4
建筑业	—
批发和零售业	-65.6
交通运输、仓储和邮政业	-62.8
住宿和餐饮业	237

行 业	比上年增长 (%)
信息传输、软件和信息技术服务业	-87.2
金融业	—
房地产业	-12.9
租赁和商务服务业	6977.5
科学研究和技术服务业	61.4
水利、环境和公共设施管理业	21.2
居民服务、修理和其他服务业	—
教育	12.7
卫生和社会工作	-8.8
文化、体育和娱乐业	-26.6
公共管理、社会保障和社会组织	—

房地产开发投资比上年下降 7.8%。房屋施工面积比上年下降 19.6%，其中新开工面积下降 47.1%。商品房销售面积比上年下降 30.8%。全年累计资金到位额比上年下降 32.3%。

**表 3 2022 年房地产开发和销售主要指标增长速度**

指 标	比上年增长 (%)
本年完成投资	-7.8
商品房销售面积	-30.8
商品房销售额	-54.5
房屋施工面积	-19.6
新开工面积	-47.1
房屋竣工面积	-79.4
待售面积	-44.3

## 五、国内贸易

全年全市社会消费品零售总额 118.54 亿元，比上年增长 0.6%。按区域分，城镇消费品零售总额 100.01 亿元，增长 3.2%；乡村消费品零售总额 18.53 亿元，下降 11.5%。按规模分，限额以上消费品零售总额 30.94 亿元，增长 7.4%；限额以下消费品零售总额 87.61 亿元，下降 2.3%。限额以上社会消费品零售总额占全市的比重为 26.1%，比上年提高 2.9 个百分点。

表 4 2022 年全市限额以上社会消费品零售总额商品零售类值

指 标	比上年增长 (%)
粮油、食品类	63.5
饮料类	-9.1
烟酒类	-12.5
服装、鞋帽、针纺织品类	-24.1
化妆品类	-29.9
金银珠宝类	-3.2
日用品类	16.0
体育、娱乐用品类	-10.3
书报杂志类	34.9
家用电器和音像器材类	-18.5
中西药品类	33.9
文化办公用品类	-6.7
家具类	0.0
通讯器材类	-35.5
石油及制品类	13.6
建筑及装潢材料类	0.0
汽车类	-17.1



指 标	比上年增长 (%)
其他类	94.5

## 六、对外经济和旅游

全年全市实现外贸进出口总额 15.10 亿元，比上年下降 4.6%。其中，出口 12.81 亿元，增长 2.8%；进口 2.29 亿元，下降 32.1%。

全年全市来辽源旅游人数 479.32 万人，恢复到上年的 96.5%。旅游收入 64.53 亿元，比上年增长 44.7%。

## 七、交通和邮电业

年末全市公路总里程 5258.57 公里。其中：高速公路 246.873 公里，一级公路 194.28 公里，二级公路 497.876 公里，三级公路 77.977 公里，四级公路 4241.561 公里。2022 年新建公路 73.057 公里。

全年全市公路货物运输量 1383.63 万吨，比上年下降 10%，货物周转量 447998.72 万吨/公里，比上年下降 19.9%；公路旅客运输量 331.37 万人，比上年下降 29.2%，旅客周转量 23354.43 万人公里，比上年下降 28.3%。

年末市区内共有公交车 402.7 标台，万人拥有 9 标台；出租车 1312 台，万人拥有 30 台。

全年全市完成邮政业务总量 6.98 亿元，比上年下降 5.6%。邮政行业业务收入（不包括邮政储蓄银行直接营业收入）4.50 亿元，比上年下降 1.6%。其中，快递业务收入 2.35 亿元，下降

10.2%；邮政寄递服务业务收入 0.25 亿元，下降 0.16%。全年发送信函 5.56 万件，同比增长 0.4%。

全年全市完成电信业务总量 7.81 亿元，比上年增长 12.1%。全市固定电话 14.4 万部，比上年下降 15.6%；移动电话 97.89 万部，比上年增长 7.9%。

## 八、财政、金融和保险

全年全市完成全口径财政收入 27.00 亿元，比上年下降 24.8%。从征收部门看，税务部门完成 19.98 亿元，下降 32.2%；财政部门完成 7.01 亿元，增长 9.1%。全市完成地方级财政收入 17.16 亿元，比上年下降 9.3%。其中税收收入 9.19 亿元，下降 21.5%。地方级财政收入占全口径财政收入的比重为 63.6%，比上年提高 10.9 个百分点。

全市完成财政支出 123.34 亿元，比上年增长 20.9%。其中，社会保障和就业支出 21.41 亿元，增长 30.2%；教育支出 17.01 亿元，增长 11.2%；科学技术支出 0.39 亿元，增长 103.6%；卫生健康支出 13.26 亿元，增长 53.9%；文化旅游体育与传媒支出 1.32 亿元，增长 22.2%；节能环保支出 5.29 亿元，增长 21.7%；城乡社区支出 8.90 亿元，增长 40.9%。

年末全市金融机构人民币各项存款余额 904.58 亿元，比上年增长 13.4%。其中，住户存款 799.22 亿元，增长 15.8%；非金融企业存款 32.55 亿元，下降 9.4%。各项贷款余额 539.82 亿元，比上年增长 8.6%。其中，住户贷款 135.46 亿元，增长 8.6%；非金融企业及机关团体贷款 404.35 亿元，增长 8.6%。

年末全市共有各类市级保险经营主体 20 家。其中，财产保险公司 10 家，寿险公司 10 家。实现保费收入 21.33 亿元，比上年增长 0.1%。其中，财险保费收入 5.60 亿元，增长 8.9%；寿险保费收入 15.73 亿元，下降 2.7%。累计赔款和给付金额 4.44 亿元，比上年下降 0.1%。其中，财险赔款 3.42 亿元，增长 8.1%；寿险给付 1.02 亿元，下降 20.4%。

### **九、科学技术和教育**

年末全市共有 17 个项目列入 2022 年省级及以上科技计划，到位资金 1000.15 万元。全市共有国家科技企业孵化器 3 个，国家级众创空间 2 个，省级众创空间 3 个，市级众创空间 11 个，省级高新技术特色产业基地（园区）1 个，省级中试中心 3 个，省级科技创新中心 8 个，市级科技创新中心 35 个。

全年全市专利授权量 474 件，比上年增长 3.9%。其中，发明专利授权量 31 件，增长 34.8%；有效发明专利拥有量 215 件，增长 15.6%。争取省级专利保护发展资金补贴项目 2 项。

年末全市共有各级各类院校 323 所。其中，普通高等教育学校 1 所，招生 3406 人，在校生 10212 人，毕业生 3306 人；各类中等职业教育院校 10 所，招生 1083 人，在校生 3668 人，毕业生 1111 人；普通高中 11 所，在校生 19527 人，毕业生 6620 人；初中 54 所，在校生 21688 人，毕业生 8131 人；小学 70 所，在校生 43044 人，毕业生 7363 人；幼儿园 173 个，幼儿 17477 人；特殊教育学校 3 所，在校生 227 人，毕业生 40 人；专门学校 1 所。全市初中入学率 100%，高中阶段毛入学

率 95.3%，学前一年毛入学率 100%。义务教育阶段人口 64732 人，其中女性 31230 人。

## 十、文化体育和卫生健康

年末全市共有文化馆 5 个，公共图书馆 3 个，博物馆 7 个。

年末全市共有广播电视台 3 座，广播覆盖率 100%，电视覆盖率 100%。

全年全市在各级各类体育竞技比赛中共获得奖牌 149 枚。其中，国家级比赛金牌 8 枚、银牌 4 枚、铜牌 2 枚；省级比赛金牌 42 枚、银牌 41 枚、铜牌 52 枚。

年末全市共有医疗卫生机构 979 个。其中，医院 38 个，基层医疗卫生机构 922 个，专业公共卫生机构 13 个，其他卫生机构 6 个。医疗卫生技术人员 8531 人，其中，执业（助理）医师 3150 人，比上年下降 0.9%；注册护士人数 4003 人，比上年增长 0.5%；药师（士）318 人，比上年增长 5.7%；技师（士）495 人，比上年下降 1.8%；卫生监督员 85 人；其他 480 人，比上年下降 8.7%。各类医疗卫生机构实有床位 8094 张，比上年增长 1.5%。万元以上医疗设备 7927 台，比上年增长 6.0%。全年医疗总收入 25.31 亿元，比上年增长 3.7%。总支出 25.1 亿元，比上年增长 1.6%。全年诊疗 319.26 万人次，比上年增长 8%。

## 十一、居民收入和社会保障

全年全市城镇常住居民人均可支配收入 31858 元，比上年增长 1.8%；农村常住居民人均可支配收入 17783 元，比上年增长 4.4%。

年末全市共有各类养老机构 84 个，收养 4411 人。其中，公办养老机构 31 个，收养 1628 人；注册备案民办养老机构 53 个，收养 2783 人。全市共有公办儿童福利机构 1 个，收养 24 人。

年末全市共有城市低保对象 18096 人，发放城市低保资金 1.10 亿元，比上年下降 7.6%。共有农村低保对象 2281 人，支出农村低保资金 0.08 亿元，比上年增长 14.3%。

年末全市城乡居民基本养老保险[5]参保人数 42.91 万人，比上年增长 0.7%。城镇职工基本养老保险参保人数 35.53 万人，比上年增长 2.7%。年末失业保险参保人数 7.11 万人，比上年增长 9.4%。全市职工基本医疗保险参保人数 19.52 万人，比上年增长 0.9%；居民基本医疗保险参保人数 75.36 万人，比上年下降 4.4%。工伤保险参保人数 13.61 万人，比上年增长 2.6%。生育保险参保人数 10.38 万人，比上年下降 2.1%。

全年全市城镇新增就业人数 11840 人，其中城镇失业人员再就业 4675 人，就业困难人员实现就业 2497 人。登记失业人员期末实有人数 11115 人。全市农村劳动力转移就业人数 12.84 万人。

## 十二、资源、环境和应急管理

全年市区空气中主要污染物可吸入颗粒物（PM10）、细颗粒物（PM2.5）、二氧化硫（SO2）浓度年均值分别为 45 微克/立方米、31 微克/立方米和 11 微克/立方米，符合国家空气质量二级标准。空气质量优良天数 326 天。全市地表水 6 个国控断面中，达到或优于Ⅲ类的断面 6 个，优良水体比例 100%。县级及以上城市在用集中式饮用水水源地水质达标率达到 100%。

全年全市累计发生各类事故 998 起，比上年下降 1.7%，死亡 18 人，比上年下降 10.0%。其中：发生工矿商贸事故 2 起，下降 50.0%、死亡 2 人，下降 50.0%；发生生产经营性道路交通事故 69 起，比上年增长 4.6%，死亡 13 人，比上年增长 18.2%；发生火灾事故 927 起，比上年下降 0.2%，死亡 3 人，比上年下降 40.0%。

### 注释：

[1]本公报中部分数据因四舍五入或分项未全部列明等原因，存在分项与合计不等的情况。

[2]地区生产总值、三次产业及相关产业增加值绝对数按现价计算，增长速度按不变价格计算。

[3]2022年人均地区生产总值数据使用年平均常住人口计算。

[4]农、林、牧、渔业包括农业、林业、畜牧业、渔业、农林牧渔专业及辅助性活动。

[5]居民基本医疗保险参保人数包括新农合参保人数。

### 资料来源：

本公报中户籍人口数据来自市公安局；价格指数、粮食、城乡居民收支数据来自国家统计局辽源调查队；水产品产量、养殖面积、机械总动力、农用拖拉机、谷物联合收割机数据来自市农业农村局；更新造林面积、木材采伐数据来自市林业局；公路里程、公路运输数据来自市交通运输局；外贸进出口数据来自市商务局；邮政业务数据来自市邮政管理局；固定电话、移动电话数来自中国铁塔股份有限公司辽源分公司；财政数据来自市财政局；货币金融类数据来自中国人民银行辽源中心支行；保险业数据来自市保险行业协会；社会福利院、城乡低保等数据来自市民政局；城镇新增就业、登记失业率来自市就业服务局；社会保障数据来自市社会保险事业管理局；医疗保障

数据来自市医疗保障局；教育数据来自市教育局；卫生数据来自市卫生健康委员会；科研机构、科研成果等数据来自市科技局；发明专利数据来自市市场监督管理局；博物馆、公共图书馆、文化馆、广播电视、旅游、体育数据来自市文化和旅游局；用电量数据来自市电力公司；环境监测数据来自市生态环境局；救灾、火灾、应急管理数据来自市应急管理局；其他数据均来自市统计局。