

辽源市 2021 年国民经济和社会发展统计公报^[1]

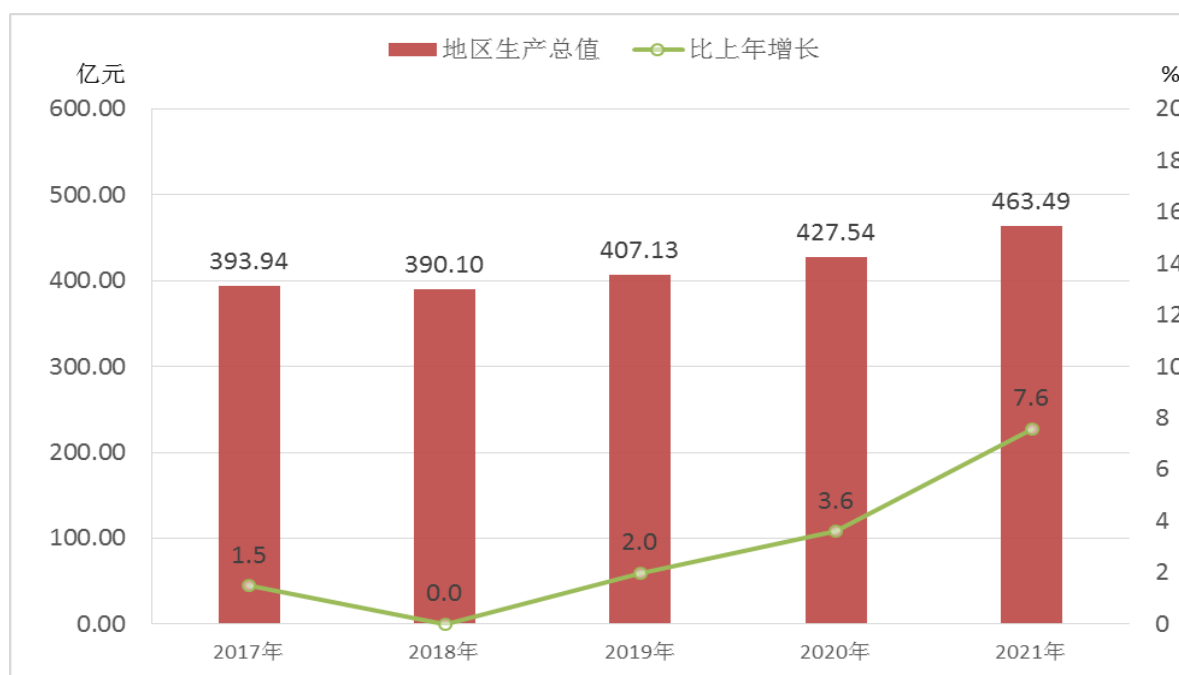
辽源市统计局

2021 年是中国共产党成立 100 周年和“十四五”规划的开局之年。全市上下坚决贯彻落实习近平总书记、党中央决策部署和省委省政府工作要求，在市委市政府的坚强领导下，完整、准确、全面贯彻新发展理念，科学统筹疫情防控和经济社会发展，经济运行稳中有进、稳中提质、稳中向好，新旧动能转换成效显著，生态环境质量明显改善，人民福祉水平持续提升，“十四五”实现良好开局。

一、综合

初步核算，2021 年，全市实现地区生产总值^[2]463.49 亿元，按可比价格计算，同比增长 7.6%。其中，实现第一产业增加值 50.60 亿元，同比增长 8.9%；实现第二产业增加值 135.97 亿元，同比增长 9.1%；实现第三产业增加值 276.92 亿元，同比增长 6.6%。第一、二、三产业对经济增长的贡献率分别为 13.7%、33.4%和 52.9%，分别拉动经济增长 1.0、2.5 和 4.0 个百分点。全年人均地区生产总值^[3]47007 元。

图1 2017年-2021年地区生产总值及其增长速度



年末全市总人口为 1137709 人，比上年末减少 9924 人。市区人口为 436325 人，比上年末减少 5342 人。按户口所在地划分，全市城镇人口为 568146 人，乡村人口为 569563 人。全年出生人口 4066 人，出生率为 3.56%；死亡人口 7637 人，死亡率为 6.68%。自然增长率为-3.13%。人口性别比为 102.5（女性为 100）。

表1 2021年全市户籍人口数及其构成

指 标	年末数 (人)	占总人口比重 (%)
全市总人口	1137709	—
其中：城镇人口	568146	49.9
其中：男性	575844	50.6
女性	561865	49.4
其中：0—17 岁	137891	12.1
18—34 岁	203569	17.9
35—59 岁	507844	44.6
60 岁及以上	288405	25.3

全年全市居民消费价格总指数 100.5（以上年价格为 100，下同），价格水平同比上涨 0.5%。构成 CPI 的八大类商品和服务项目价格“三升五降”。其中，交通和通信类价格上涨 3.8%，居住类价格上涨 1.9%，食品烟酒类价格上涨 0.4%，医疗保健类价格下降 0.1%，教育文化和娱乐类价格下降 0.5%，其他用品和服务类价格下降 1.0%，生活用品及服务类价格下降 1.4%，衣着类价格下降 2.6%。

图 2 2021 年辽源市居民消费价格月度涨跌幅度

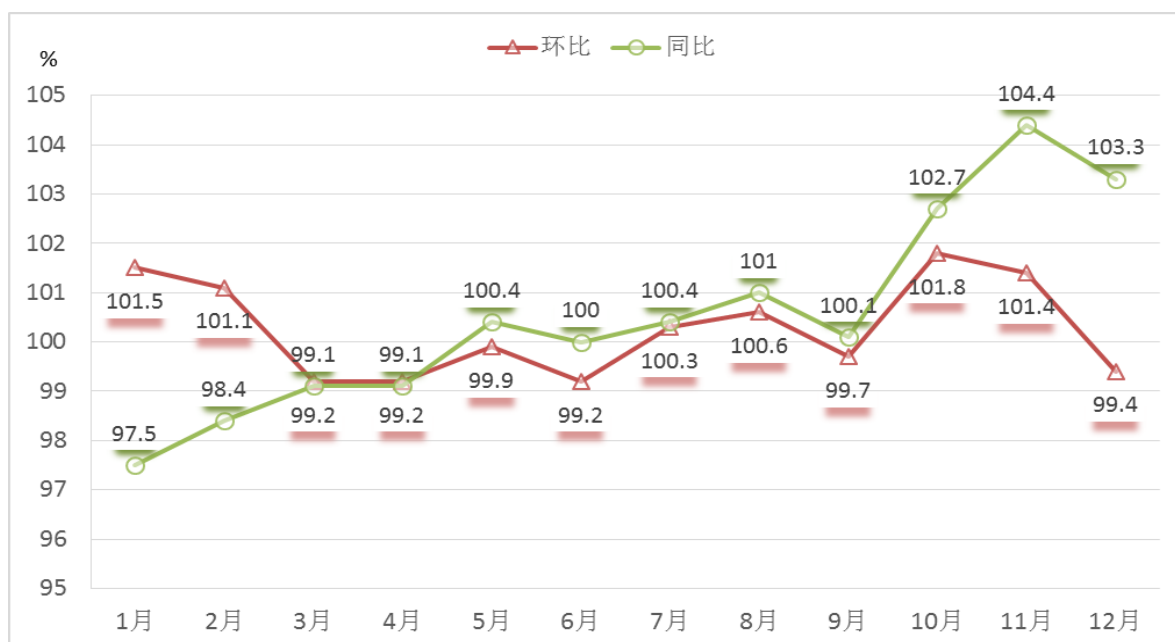


表 2 2021 年辽源市城镇居民消费价格指数

指 标	上年=100	
	全 市	
居民消费价格总指数	100.5	
一、食品烟酒	100.4	
二、衣着	97.4	
三、居住	101.9	
四、生活用品及服务	98.6	

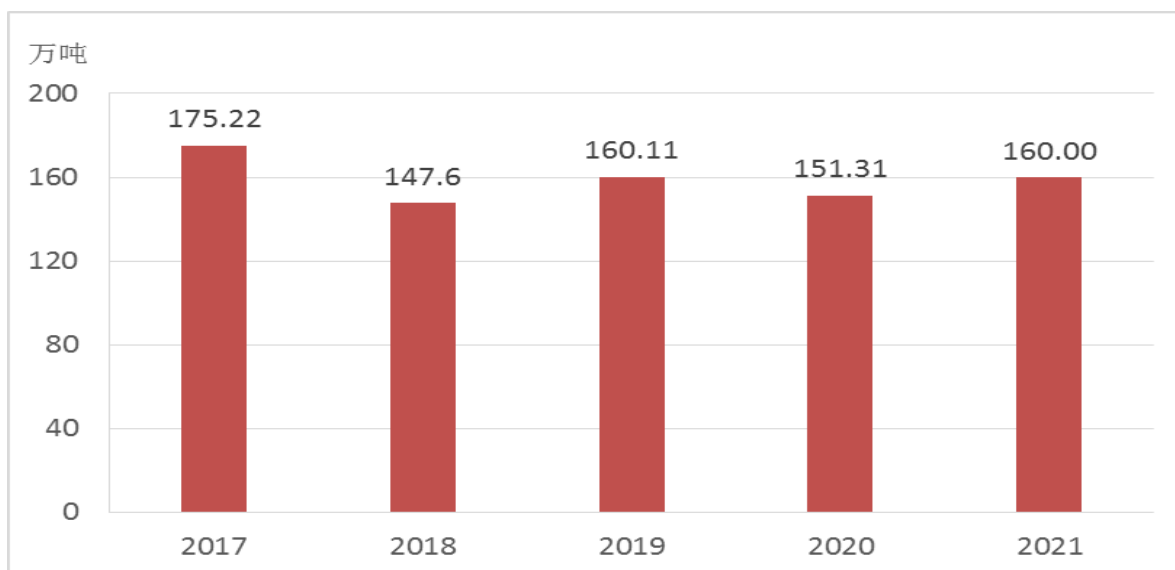
五、交通和通信	103.8
六、教育文化和娱乐	99.5
七、医疗保健	99.9
八、其他用品和服务	99.0

二、农业

全年全市实现农林牧渔业[4]总产值 96.45 亿元，按可比价格计算，同比增长 10.5%。实现农林牧渔业增加值 51.47 亿元，按可比价格计算，同比增长 8.8%。其中，第一产业增加值 50.60 亿元，同比增长 8.9%；农、林、牧、渔专业及辅助性活动增加值 0.87 亿元，同比增长 3.7%。

全市农作物播种面积为 23.13 万公顷，比上年增加 0.01 万公顷；其中，粮食作物播种面积为 22.67 万公顷，比上年增加 0.05 万公顷。粮食总产量 160.00 万吨，比上年增产 8.68 万吨，同比增长 5.8%。其中，玉米产量 142.18 万吨，同比增长 6.2%；水稻产量 15.11 万吨，同比增长 4.6%。

图 3 2017 年-2021 年辽源市粮食产量



全市肉类总产量 11.28 万吨，同比增长 30.3%；禽蛋类产量 10.98 万吨，同比增长 9.7%；生猪存栏 28.08 万头，同比增长 38.8%；生猪出栏 49.19 万头，同比增长 19.3%；奶类产量 0.33 万吨，同比下降 8.3%；水产品产量 0.33 万吨，同比增长 10.0%；水产品养殖面积 3668 公顷，比上年增加 20 公顷。

全市拥有农业机械总动力 151.56 万千瓦，同比增长 3.4%；农用拖拉机 5.36 万台，同比增长 8.5%；谷物联合收割机 0.41 万台，同比增长 17.1%。农用化肥施用量（折纯量）10.17 万吨，同比下降 0.6%。

全市实现造林面积 2010 公顷，同比下降 81.95%；木材采伐量 6.42 万立方米，同比下降 19.96%。

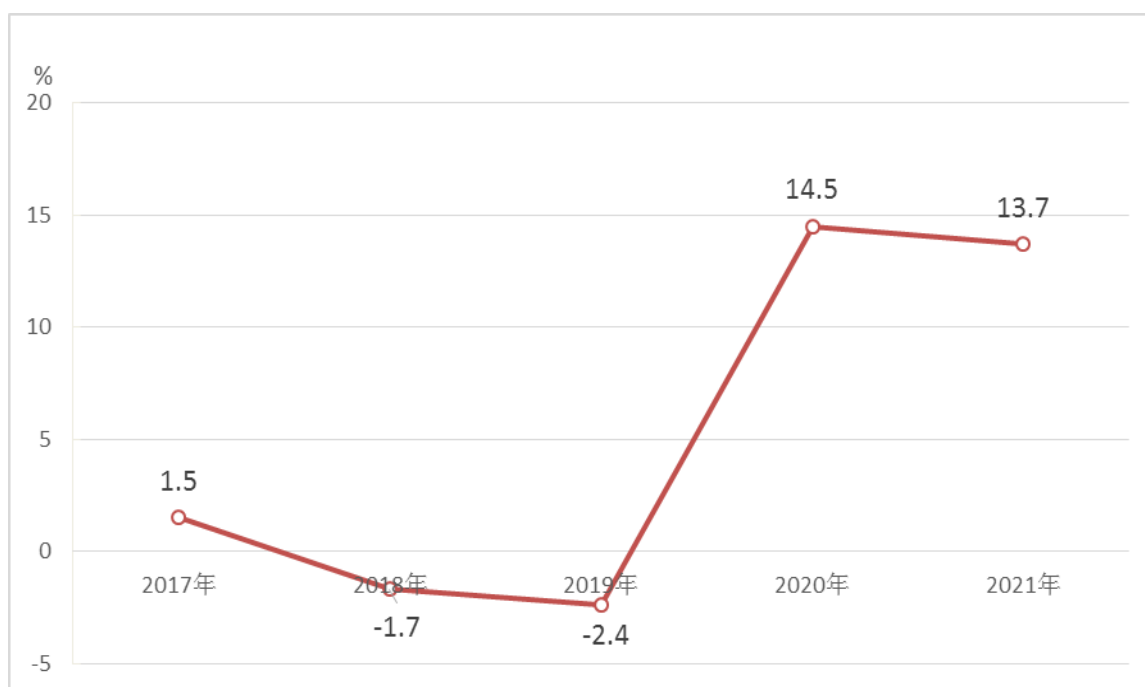
三、工业和建筑业

全年全市规模以上工业企业 111 户，规模以上工业总产值同比增长 43.2%。分“2115555”七大产业看，“钢铁+冶金建材”产值增长 82.6%，“梅花鹿+医药健康”产值增长 25.3%，“蛋品+农产品加工”产值增长 18.5%，“轨道列车型材+高精铝”产值增长 18.2%，“新能源+汽车零部件配套”产值增长 13.9%，“矿山机械+装备制造业”产值增长 5.3%，“袜业+纺织”产值增长 0.4%。

全年全市规模以上工业增加值同比增长 13.7%。分经济类型看，股份制企业增加值增长 14.1%，外商及港澳台商投资企业增加值增长 9.1%，国有控股企业增加值增长 2.2%。分门类

看，制造业增加值增长 19.6%，采矿业增加值增长 12.5%，电力、热力、燃气及水的生产和供应业增加值下降 8.9%。

图 4 2017 年-2021 年规模以上工业增加值增长速度



全年全市完成全社会用电量 30.34 亿千瓦时，同比下降 8.8%。其中，完成工业用电量 19.58 亿千瓦时，同比下降 15.5%。分产业看，第一产业用电量 0.51 亿千瓦时，同比增长 11.9%；第二产业用电量 19.78 亿千瓦时，同比下降 15.2%；第三产业用电量 4.46 亿千瓦时，同比增长 11.9%。城乡居民生活用电量 5.59 亿千瓦时，同比增长 1.8%。

全年全市具有资质等级的总承包和专业承包建筑业企业实现总产值 37.71 亿元，同比增长 5.6%。

四、固定资产投资

全年全市固定资产投资（不含农户）同比增长 10.4%。从产业投资结构看，第一产业投资下降 9.6%；第二产业投资增长 3.4%，其中工业投资增长 3.4%；第三产业投资增长 15.5%。

表 3 2021 年分行业固定资产投资（不含农户）增长速度

行 业	比上年增长（%）
农、林、牧、渔业	-3.6
采矿业	-75.6
制造业	7.4
电力、热力、燃气及水生产和供应业	-1.7
建筑业	—
批发和零售业	198.9
交通运输、仓储和邮政业	-68.3
住宿和餐饮业	325.8
信息传输、软件和信息技术服务业	26.5
金融业	—
房地产业	37.4
租赁和商务服务业	-96.4
科学研究和技术服务业	79.0
水利、环境和公共设施管理业	25.4
居民服务、修理和其他服务业	—
教育	613.8
卫生和社会工作	268.6
文化、体育和娱乐业	65.0
公共管理、社会保障和社会组织	-100.0

房地产开发投资同比增长 45.6%。房屋施工面积同比增长 24.7%，其中新开工面积增长 65.8%。商品房销售面积同比增长 12.6%。全年累计资金到位额同比增长 51.9%。

表 4 2021 年房地产开发和销售主要指标增长速度

指 标	比上年增长 (%)
本年完成投资	45.6
商品房销售面积	12.6
商品房销售额	88.7
房屋施工面积	24.7
新开工面积	65.8
房屋竣工面积	—
待售面积	46.1

五、国内贸易

全年全市实现社会消费品零售总额 117.81 亿元，同比增长 8.9%。按区域分，城镇实现社会消费品零售总额 97.07 亿元，同比增长 8.3%；乡村实现社会消费品零售总额 20.74 亿元，同比增长 11.7%。按规模分，限额以上单位实现社会消费品零售总额 27.32 亿元，同比增长 13.7%；限额以下单位实现社会消费品零售总额 90.49 亿元，同比增长 7.0%。限额以上社会消费品零售总额占全市的比重为 23.2%，比上年提高 2.8 个百分点。

六、对外经济和旅游

全年全市实现外贸进出口总额 15.82 亿元，同比下降 16.4%。其中，实现出口总值 12.46 亿元，同比下降 21.7%；实现进口总值 3.37 亿元，同比增长 12.1%。

全年来我市旅游人数 497.02 万人，同比增长 85.3%。旅游收入 44.6 亿元，同比增长 15.1%。

七、交通和邮电业

年末全市公路总里程 5180.544 公里。其中：高速公路 246.873 公里，一级公路 193.16 公里，二级公路 496.376 公里，三级公路 77.977 公里，四级公路 4166.158 公里。

年末全市公路货物运输量 1538.15 万吨，同比增长 16.6%，货物周转量 559159.73 万吨/公里，同比增长 24.9%；公路旅客运输量 468.15 万人，同比增长 10.2%，旅客周转量 32553.76 万人公里，同比下降 5.4%。

年末市区内共有公交车 340 标台，万人拥有 7.79 标台；出租车 1312 台，万人拥有 30.07 台。

年末全市实现电信业务总量 8.42 亿元，同比增长 18.4%。全市固定电话 17.07 万部，同比增长 9.8%；移动电话 90.76 万部，同比下降 30.3%。

年末全市实现邮政业务总量 20644.08 万元，同比增长 23%；实现营业收入 19186.47 万元，同比增长 13%；全年发送信函 4.66 万件，同比下降 5.93%。

八、财政、金融和保险

全年全市完成全口径财政收入 35.89 亿元，同比增长 16.9%。完成地方级财政收入 18.92 亿元，同比增长 11.1%。其中，税收收入 11.71 亿元，同比增长 9.2%。地方级财政收入占全口径财政收入的比重为 52.7%，比上年缩小 2.8 个百分点。全口径财政收入从征收部门看，税务部门完成 29.47 亿元，同比增长 17.7%；财政部门完成 6.43 亿元，同比增长 13.6%。

全市完成财政支出 101.91 亿元，同比下降 26.1%。其中，住房保障支出 6.10 亿元，同比增长 19.8%；社会保障和就业支出 16.44 亿元，同比下降 56.5%；卫生健康支出 8.62 亿元，同比下降 26.9%；教育支出 15.30 亿元，同比下降 10.4%。

年末全市金融机构人民币各项存款余额 797.83 亿元，同比增长 10.2%。其中，住户存款 690.30 亿元，同比增长 13.3%；非金融企业存款 35.92 亿元，同比下降 3.3%。各项贷款余额 497.20 亿元，同比增长 7.8%。其中，住户贷款 124.79 亿元，同比增长 3.5%；非金融企业及机关团体贷款 372.40 亿元，同比增长 9.3%。

年末全市共有各类市级保险经营主体 20 家。其中，财产保险公司 10 家，寿险公司 10 家。实现保费收入 21.31 亿元，同比下降 2.3%。其中，财险保费收入 5.14 亿元，同比下降 1.0%；寿险保费收入 16.17 亿元，同比下降 2.8%。累计赔款和给付金额 4.44 亿元，同比增长 11.8%。其中，财险赔款 3.16 亿元，同比增长 6.1%；寿险给付 1.28 亿元，同比增长 29.1%。

九、科学技术和教育

年末全市共有 44 个项目列入 2021 年省级及以上科技计划，到位资金 1533.4 万元。全市获省科学技术奖技术发明三等奖 1 项。全市共有国家科技企业孵化器 3 个，国家级众创空间 2 个，省级众创空间 4 个，市级众创空间 12 个，省级高新技术特色产业基地（园区）1 个，省级中试中心 3 个，省级科技创新中心 14 个，市级科技创新中心 32 个。

全年全市专利授权量 456 件，同比增长 14.6%。其中，发明专利授权量 23 件，同比增长 9.5%；有效发明专利拥有量 186 件，同比增长 9.4%。争取省级专利发展资金补贴项目 2 项。

年末全市共有各级各类院校 331 所。其中普通高等教育学校 1 所，招生 2871 人，在校生 9084 人，毕业生 2056 人；各类中等职业教育院校 9 所，招生 1334 人，在校生 3766 人，毕业生 742 人；普通高中 9 所，在校生 20105 人，毕业生 5812 人；初中 53 所，在校生 22441 人，毕业生 8893 人；小学 73 所，在校生 44379 人，毕业生 7515 人；幼儿园 182 个，幼儿 18289 人；特殊教育学校 3 所，在校生 224 人，毕业生 40 人；全市工读学校 1 所。全市初中入学率 100%，高中阶段毛入学率 88.4%，学前毛入学率 100%。

十、文化体育和卫生健康

年末全市共有文化馆 5 个，公共图书馆 3 个，博物馆 7 个；共有广播电视台 3 座，广播覆盖率 99.1%，电视覆盖率 100%。

年末全市医疗卫生机构 1005 个。其中，医院 38 个，基层医疗卫生机构 948 个，专业公共卫生机构 13 个，其他卫生机构 6 个。医疗卫生技术人员 8582 人，其中执业（助理）医师 3179 人，同比下降 4.0%；注册护士人数 3983 人，同比增长 2.9%；药师（士）301 人，同比下降 1.6%；技师（士）504 人，同比增长 13.8%；卫生监督员 89 人；其他人员 526 人，同比增长 9.6%。各类医疗卫生机构实有床位 7974 张，同比下降 1.5%。万元以上医疗设备 7479 台，同比下降 5.2%；全年医疗总收入 24.4 亿元，同比下降 0.8%。总支出 24.7 亿元，同比增长 9.3%；全年诊疗人次 295.4 万人次，同比下降 8.9%。

全年全市在各级各类体育竞技比赛中共获得奖牌 141 枚。其中，在国家级比赛中获得金牌 4 枚、银牌 1 枚、铜牌 1 枚；在省级比赛中获得金牌 47 枚、银牌 41 枚、铜牌 47 枚。

十一、居民收入和社会保障

年末全地区城镇常住居民人均可支配收入 31294 元，同比增长 7.2%；农村常住居民人均可支配收入 17027 元，同比增长 9.5%。

年末全市共有各类养老机构 90 个，收养 4558 人。其中，公办养老机构 33 个，收养 1845 人；注册登记民办养老机构 57

个，收养 2713 人。全市共有公办儿童福利机构 1 个，收养 21 人。

年末全市共有城市低保对象 20916 人，发放城市低保资金 1.19 亿元，同比下降 19.0%。共有农村低保对象 2364 人，支出农村低保资金 0.07 亿元，与上年持平。

年末全市城乡居民基本养老保险[5]参保人数 42.61 万人，同比下降 0.4%，其中，新型农村养老保险参保人数 32.34 万人，同比下降 17.3%；城镇居民养老保险参保人数 10.27 万人，同比增长 179.8%。年末失业保险参保人数 7.6 万人，同比下降 10.3%。全市职工基本医疗保险参保人数 19.34 万人，同比下降 2.9%；居民基本医疗保险参保人数 78.82 万人，同比下降 10.2%。工伤保险参保人数 13.27 万人，同比增长 4.1%。生育保险参保人数 10.6 万人，同比增长 5.6%。

全年全市城镇新增就业人数 12122 人，其中城镇失业人员再就业 3742 人，就业困难人员实现就业 1749 人。登记失业人员期末实有人数 11519 人，城镇登记失业率为 3.5%。全市农村劳动力转移就业人数 13.6 万人。

十二、资源、环境和应急管理

全年辽源市区空气中主要污染物可吸入颗粒物（PM10）、细颗粒物（PM2.5）、二氧化硫（SO2）浓度年均值为 48 微克/立方米、32 微克/立方米和 12 微克/立方米，符合国家空气质量二级标准。空气质量优良天数 336 天。全市县级以上集中式饮用水源地（在用）水质全部达到国家Ⅲ类水体标准。

全年全市共发生各类安全事故 1703 起，死亡 100 人。其中，工矿商贸生产安全事故 4 起，死亡 4 人；道路交通事故 754 起，死亡 91 人（其中，生产经营性道路交通事故 66 起，死亡 11 人，非生产经营性[6]道路交通事故 688 起，死亡 80 人）；火灾事故 945 起，死亡 5 人；未发生铁路交通事故。

注释：

[1]本公报中部分数据因四舍五入或分项未全部列明等原因，存在分项与合计不等的情况。

[2]地区生产总值、三次产业及相关产业增加值绝对数按现价计算，增长速度按不变价格计算。

[3]2021 年人均地区生产总值数据使用年平均常住人口计算。

[4]农、林、牧、渔业包括农业、林业、畜牧业、渔业、农林牧渔专业及辅助性活动。

[5]居民基本医疗保险参保人数包括新农合参保人数。

[6]非生产经营性道路交通事故统计口径为一般程序道路交通事故。

资料来源：

本公报中户籍人口数据来自市公安局；价格指数、粮食、城乡居民收支数据来自国家统计局辽源调查队；水产品产量、养殖面积、机械总动力、农用拖拉机、谷物联合收割机数据来自市农业农村局；更新造林面积、木材采伐数据来自市林业局；公路里程、公路运输数据来自市交通运输局；外贸进出口数据来自市商务局；邮政业务数据来自市邮政管理局；固定电话、移动电话数来自中国铁塔股份有限公司辽源分公司；财政数据来自市财政局；货币金融类数据来自中国人民银行辽源中心支行；保险业数据来自市保险行业协会；社会福利院、城乡低保等数据来自市民政局；城镇新增就业、登记失业率来自市就业服务局；社会保障数据来自市社会保险事业管理局；医疗保障数据来自市医疗保障局；教育数据来自市教育局；卫生数据来自市卫生健康委员会；科研机构、科研成果等数据来自市科技局；发明专利数据来自市市场监督管理局；博物馆、公共图书馆、文化馆、广播电视、旅游、体育数据来自市文化和旅游局；用电量数据来自市电力公司；环境监测数据来自市生态环境局；救灾、应急管理数据来自市应急管理局；非生产经营交通事故数据来自市公安局；火灾数据来自市消防救援支队；其他数据均来自市统计局。