

# 巢湖市 2021 年国民经济和社会发展 统计公报

2021 年，面对复杂严峻的外部环境和国内疫情散发等多重考验，全市上下在市委、市政府的坚强领导下，坚持以习近平新时代中国特色社会主义思想为指导，统筹疫情防控和经济社会发展，扎实做好“六稳”工作，落实“六保”任务，全面推进“工业立市”三年倍增行动计划，全市经济继续保持稳中有进、稳步提质的发展态势，构建新发展格局迈出新步伐，高质量发展取得新成效，实现了“十四五”良好开局。

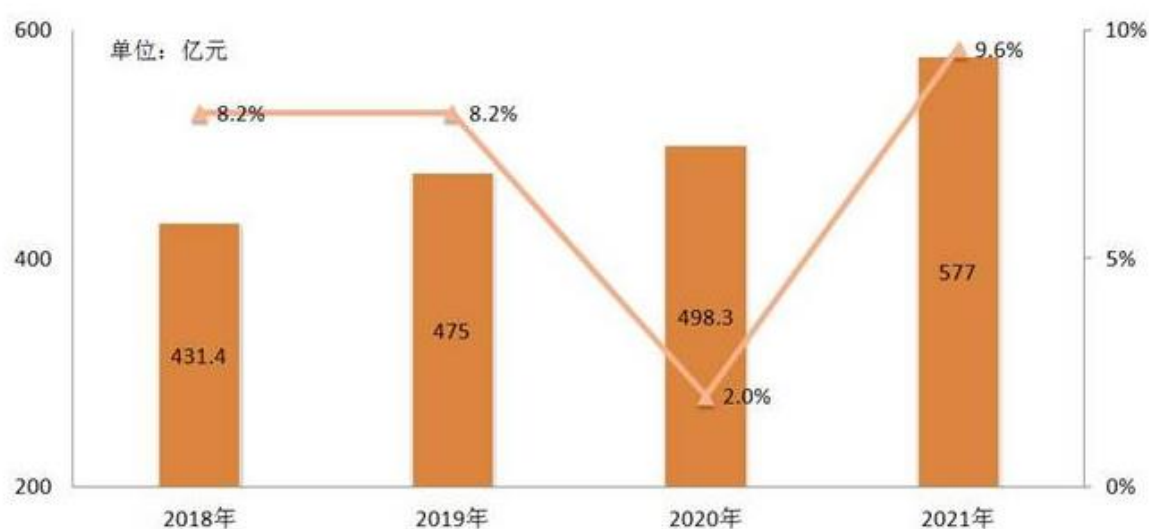
## 一、综合

年末全市常住人口 72.8 万人，比上年增加 0.08 万人，其中城镇人口 51.7 万人，常住人口城镇化率为 71.02%。全年人口出生率 6.24%，比上年下降 1.5 个百分点；死亡率 5.19%，比上年下降 0.47 个百分点；自然增长率 1.05%，比上年下降 1.03 个百分点。

初步核算，全年地区生产总值（GDP）<sup>[2]</sup>577.0 亿元，按可比价格计算，比上年增长 9.6%。其中，第一产业增加值 46.8 亿元，增长 5.8%；第二产业增加值 230.3 亿元，增长 16.6%，其中工业增加值 146.9 亿元，增长 16.8%，制造业增加值 132.8

亿元，占生产总值比重为 23.0%、比上年提升 2 个百分点；第三产业增加值 299.9 亿元，增长 5.5%；三次产业结构由上年的 8.8:37.2:54.0 调整为 8.1:39.9:52.0。全市常住人口人均地区生产总值为 79369 元(折合 10302 美元)，较上年增加 10849 元。全市万元地区生产总值能耗比上年下降 4.39%。

2018-2021 年全市地区生产总值及增速



2021 年全市生产总值及增长速度

指 标	绝对数 (亿元)	比上年增长 (%)
生产总值	577.0	9.6
其中：第一产业 <sup>[3]</sup>	46.8	5.8
第二产业	230.3	16.6
第三产业	299.9	5.5
其中：农林牧渔业	47.9	5.8
工业	146.9	16.8
制造业	132.8	17.7
建筑业	83.5	16.5
批发和零售业	42.0	8.0
交通运输、仓储和邮政业	28.7	4.9
住宿和餐饮业	8.8	8.9

金融业	29.9	3.2
房地产业	45.9	8.7
营利性服务业	54.2	1.7
非营利性服务业	89.0	5.7

年末全市从业人员 53.0 万人，比上年减少 0.44 万人。其中，城镇从业人员 22.21 万人，比上年增加 0.02 万人（第二产业从业人员 14.44 万人，比上年增加 0.35 万人；第三产业从业人员 7.77 万人，比上年减少 0.33 万人）；乡村从业人员 30.79 万人，比上年减少 0.46 万人。全年城镇新增就业 2.1 万人，下岗失业人员再就业 0.33 万人。年末城镇登记失业率为 2.70%，较上年下降 0.15 个百分点。

## 二、农业

全年农作物总播种面积为 102.6 千公顷，比上年同期增长 1.2%。其中，粮食作物总播种面积为 75.4 千公顷，增长 1.9%。稻谷 50.9 千公顷，下降 1.2%；小麦 18.6 千公顷，增长 11.4%。油料 11.1 千公顷，下降 1.0%；棉花 0.4 千公顷，下降 79.9%；蔬菜 13.2 千公顷，增长 4.6%；瓜果 0.7 千公顷，增长 1.3%。

全年粮食总产量 39.6 万吨，比上年同期增长 2.3%。其中，稻谷总产量 28.4 万吨，下降 0.8%；小麦总产量 8.5 万吨，增长 14.4%。油料产量 3.1 万吨，增长 1.2%；棉花产量 0.03 万吨，下降 75.0%；蔬菜产量 41.3 万吨，增长 5.8%；瓜果产量 2.0 万吨，增长 4.0%。

年末全市生猪存栏量 6.1 万头，比上年同期增长 278.5%；出栏量 8.3 万头，增长 58.4%。家禽存栏量 430.6 万只，增长 10.8%；出栏量 1227.4 万只，下降 5.86%。肉类总产量 2.6 万吨，下降 9.3%。其中猪肉产量 0.6 万吨，增长 42.5%；禽肉产量 1.9 万吨，下降 19.8%；禽蛋产量 2.3 万吨，下降 31.6%。

2021 年全市主要农产品产量

指 标	产量（万吨）	比上年增长%
粮食	39.6	2.3
油料	3.1	1.2
其中：油菜籽	2.3	7.7
棉花	0.03	-75.0
蔬菜	41.3	5.8
瓜果	2.0	4.0
肉类总产量	2.6	-9.3
其中：猪牛羊肉	0.7	37.1
蛋类	2.3	-31.6

全年农林牧渔业总产值 72.1 亿元，按可比价格计算，比上年增长 7.2 %。其中，农业 40.4 亿元，增长 7.8 %；林业 2.3 亿元，下降 6.6 %；畜牧业 12.5 亿元，增长 11.6 %；渔业 15.0 亿元，增长 3.9%；农林牧渔服务业 1.9 亿元，增长 7.6 %。全市农林牧渔业增加值完成 47.9 亿元，同比增长 5.8%。

### 三、工业和建筑业

年末全市规模以上工业企业<sup>[4]</sup>141户，比上年增加7户，其中：战略性新兴产业企业24户，与上年持平，高新技术产业实绩企业42户，比上年增加10户；产值超亿元企业44户，比上年增加8户。

全年规模以上工业总产值增长25.8%；工业销售产值增长30.9%；营业收入增长35.0%；营业利润下降22.5%，利税总额下降17.5%。企业亏损面10.0%。

全年规模以上工业增加值增长19.1%。其中，国有控股企业完成工业增加值增长6.2%；股份制企业完成工业增加值增长19.3%；外商及港澳台商投资企业完成工业增加值增长5.3%。大中型企业完成工业增加值增长23.1%。战略性新兴产业产值增长18.2%，高新技术产业增加值增长105.1%。工业产品销售率达99.58%，同比增长3.93个百分点。

2021年全市规模以上工业总产值及增加值增速

指 标	规上工业总产值增速 (%)	规上工业增加值增速 (%)
累计值	25.8	19.1
其中：		
国有企业	55.1	128.4
股份制企业	30.6	19.3
外商和港澳台商投资企业	4.7	5.3
其他	6.4	5.6
其中：		
国有控股企业	10.3	6.2
其中：		
大中型企业	35.2	23.1

规模以上工业中，32个工业大类行业有22个产值保持增长。五大传统产业产值增长11.3%，总量占规模以上工业的64.5%，比上年下降7.6个百分点；其中渔网具行业产值增长9.1%；锚链及机械配件加工业产值增长17.9%；食品及农副产品加工业产值增长0.1%；建材业产值增长17.0%；化工业产值增长13.5%。

五大产业链产值增长69.8%，总量占规模以上工业的32.2%；其中电子信息产业链产值增长1823.4%；高端装备制造业产业链产值增长19.1%；高性能轻合金产业链产值增长40.9%；生物和大健康产业链产值增长22.2%；新型功能材料产业链产值增长17.0%。

2021年全市五大传统产业产值增长速度

指 标	比上年增长%
五大传统产业	11.3
渔网具	9.1
锚链及机械配件加工	17.9
化工业	13.5
食品及农副产品加工	0.1
建材业	17.0

## 2021 年全市五大产业链产值增长速度

指 标	比上年增长%
五大产业链	69.8
电子信息产业链	1823.4
高端装备制造业产业链	19.1
高性能轻合金产业链	40.9
生物和大健康产业链	22.2
新型功能材料产业链	17.0

规模以上工业统计的主要产品产量中，水泥 879.2 万吨，增长 7.0%；水泥熟料 1159.9 万吨，增长 3.4%；大米 38.2 万吨，下降 23.5%；铸铁件 17859 吨，增长 14.9%；植物油 43.4 万吨，下降 12.3%；纱 8173 吨，增长 25.8%，其中棉纱 5680 吨，增长 37.4%；涤纶纤维 26003 吨，下降 1.6%；商品混凝土 175.3 万立方米，增长 25.1%；钢结构 32.5 万吨，增长 25.9%。

## 2021 年全市规上工业企业主要产品产量及增长速度

产品名称	单 位	绝对数	比上年增长%
铁矿石原矿	吨	28837	-74.1
石灰石	吨	525051	22.9
大米	吨	382328	-23.5
饲料	吨	181421	15.5
精制食用植物油	吨	434241	-12.3
冷冻水产品	吨	16859	29.1
罐头	吨	49859	16.2
饮料	吨	27710	17.8
纱	吨	8173	25.8
棉纱	吨	5680	37.4
服装	万件	87	-34.4
合成纤维聚合物	吨	77141	-17.6

产品名称	单位	绝对数	比上年增长%
其中：聚酯	吨	43967	8.5
中成药	吨	896	-23.6
化学纤维	吨	26003	-1.6
维纶纤维	吨	26003	-1.6
硅酸盐水泥熟料	万吨	1160	3.4
水泥	万吨	879	7.0
商品混凝土	万立方米	175	25.1
钢结构	吨	325137	25.9
铸铁件	吨	17859	14.9
矿山专用设备	吨	15844	2.7
自来水生产量	万立方米	3872	4.6

全年规上工业企业综合能源消费量 258.80 万吨标准煤，同比增长 4.1%，单位工业增加值能耗下降 12.6%；加工转换产出电能 59.38 亿千瓦时，同比增长 4.6%；电力消费量 20.79 亿千瓦时，同比增长 6.9%。

全市纳入统计范围的具有建筑业资质等级的总承包和专业承包建筑业施工企业 78 个，比上年净增 10 户。完成建筑业总产值 100.6 亿元，其中：在外省完成的产值 10.3 亿元，装饰装修产值 1.9 亿元。按构成分：建筑工程产值 72.8 亿元，安装工程产值 24.5 亿元，其他产值 3.3 亿元。房屋建筑施工面积 312.6 万平方米，其中新开工面积 179.9 万平方米。

#### 四、固定资产投资<sup>[5]</sup>

全年完成全社会固定资产投资同比增长 13.4 %。其中：500 万元以上城镇固定资产投资增长 29.1%；工业投资增长 54.5%，其中工业技改投资增长 31.8%。



按三次产业划分，第一产业投资增长 168.7%，第二产业投资增长 54.5%；第三产业投资下降 1.4%。

### 2021 年全社会固定资产投资增长速度

指标名称	增幅（%）
全社会固定资产投资	13.4
# 工业投资	54.5
技改投资	31.8
房地产投资	-25.3
城镇 500 万元以上项目投资	29.1
按三次产业划分：	
第一产业	168.7
第二产业	54.5
第三产业	-1.4

全年完成房地产开发投资 35.4 亿元，较上年下降 25.2%，其中住宅投资 28.5 亿元，较上年下降 18.8%。商品房施工面积 189.8 万平方米，较上年下降 4.9%；竣工面积 45.0 万平方米，较上年下降 29.8%。商品房销售面积 29.5 万平方米，较上年增长 16.4%；商品房销售额 32.8 亿元，较上年增长 18.8%。商品房待售面积 1.6 万平方米，较上年增长 220.0%。

## 2021 年全市房地产开发和销售主要指标完成情况及增长速度

指 标	单 位	绝对数	比上年增长%
投资额	亿元	35.4	-25.2
其中：住宅	亿元	28.5	-18.8
房屋施工面积	万平方米	189.8	-4.9
其中：新开工	万平方米	52.1	-10.3
房屋竣工面积	万平方米	45.0	-29.8
商品房销售面积	万平方米	29.5	16.4
其中：住宅	万平方米	29.0	15.4
商品房待售面积	万平方米	1.6	220.0
其中：住宅	万平方米	1.4	180.0
商品房销售额	亿元	32.8	18.8
其中：住宅	亿元	32.6	19.0

全年项目投资 237 个，较上年增加 40 个；其中 5000 万元以上的大项目 134 个，较上年增加 23 个。项目投资完成投资额增长 16.2%。

全年列入合肥市重点项目计划共 145 个，完成投资 211.9 亿元，投资完成率 109.6%。

### 五、服务业

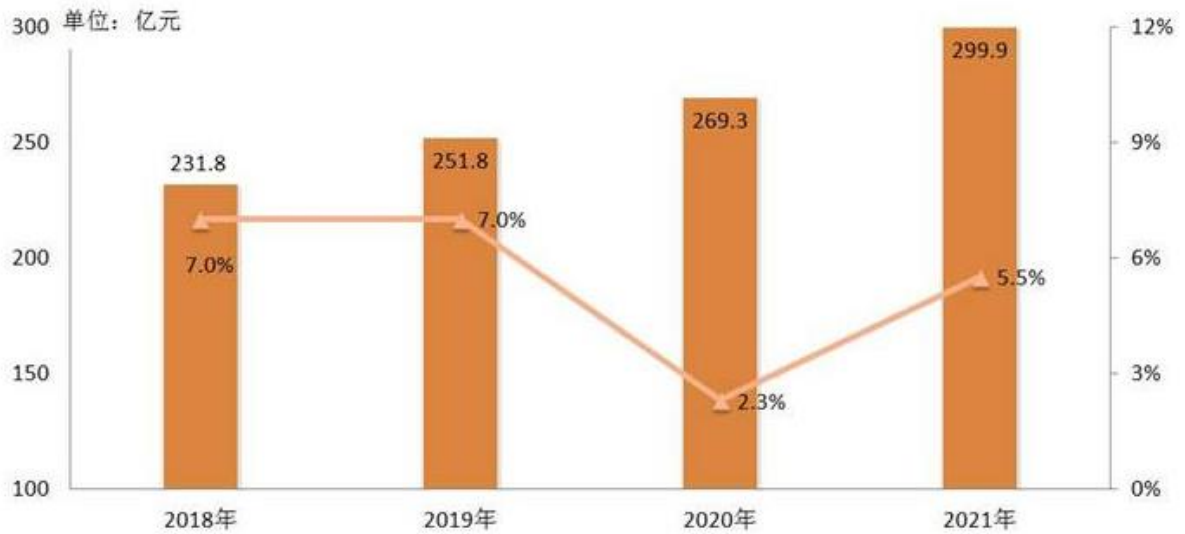
全年服务业(三产)增加值 299.9 亿元,按可比价增长 5.5%。其中：批发和零售业增加值 42.0 亿元,增长 8.0%；交通运输、仓储和邮政业增加值 28.7 亿元,增长 4.9%；住宿和餐饮业增加值 8.8 亿元,增长 8.9%；金融业增加值 29.9 亿元,增长 3.2%；房地产业增加值 45.9 亿元,增长 8.7%；其他营利性服务业增加值 54.2 亿元,增长 1.7%；其他非营利性服务业增加值 89.0 亿元,增长 5.7%。

年末在统规模以上服务业<sup>[6]</sup>企业 90 家，其中：国家平台企业 31 家，省平台企业 59 家。规上服务业企业营业收入 38.9 亿元，同比增长 4.9%。分行业看，交通运输、仓储和邮政业营业收入 29.9 亿元，增长 4.4%；信息传输、软件和信息技术服务业营业收入 39.3 万元，下降 31.7%；房地产业营业收入 0.28 亿元，增长 9.3%；租赁和商务服务业营业收入 2.9 亿元，下降 8.6%；科学研究和技术服务业营业收入 1.1 亿元，增长 29.5%；水利、环境和公共设施管理业营业收入 0.29 亿元，增长 122.3%；居民服务、修理和其他服务业 0.47 亿元，下降 15.1%；教育业营业收入 1.7 亿元，增长 11.3%；卫生和社会工作营业收入 2.1 亿元，增长 14.4%；文化、体育和娱乐业营业收入 0.19 万元，增长 42.5%。

年末在统规模以上营利性服务业企业 43 家，其中：国家平台企业 15 家，省平台企业 28 家。其他营利性服务业营业收入 4.6 亿元，下降 1.1%。

年末在统规模以上高技术服务业企业 12 家，其中：国家平台企业 2 家，省平台企业 10 家。高技术服务业营业收入 1.4 亿元，增长 41.4%。

## 2018-2021 年全市服务业（三产）增加值及增速



## 六、交通和电信

全年已建成等级公路约 3154.3 公里，其中高速公路 50.8 公里，一级公路 156.3 公里，二级公路 206.3 公里，三级公路 321.6 公里，四级公路 2419.3 公里。农村道路灾后恢复重建 162.7 公里、农村公路提质改造工程 57.27 公里、交通扶贫项目 26.6 公里。荣获“四好农村路”全国示范县称号。

年末全市民用汽车拥有量 13.75 万辆，其中：私人汽车 10.61 万辆。

年末本地固定电话用户 5.01 万户，移动电话用户 79.62 万户，每百人拥有电话 116.25 部（含移动电话）。互联网宽带用户达 30.57 万户。

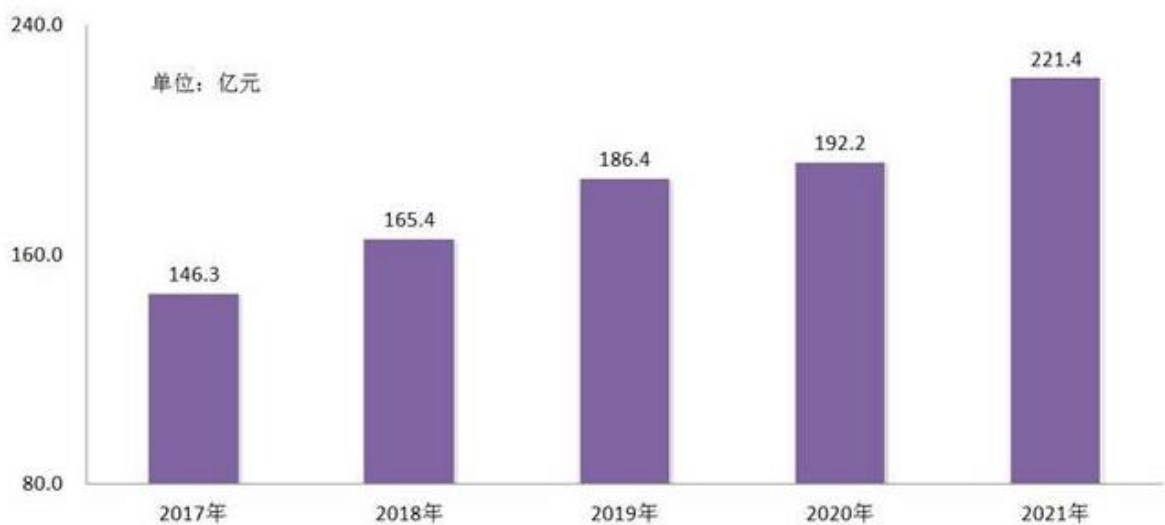
## 七、商业、外贸和旅游

全年社会消费品零售总额 221.4 亿元，增长 15.2%。其中：限额以上<sup>[7]</sup>41.4 亿元，增长 7.4%。按销售单位所在地分，城镇 198.6 亿元，增长 14.8%；乡村 22.8 亿元，增长 18.8%。分行业来看，批发业 78.4 亿元，增长 16.4%；零售业 114.4 亿元，增长 13.3%；住宿业 0.9 亿元，增长 14.8%；餐饮业 27.7 亿元，增长 20.0%。

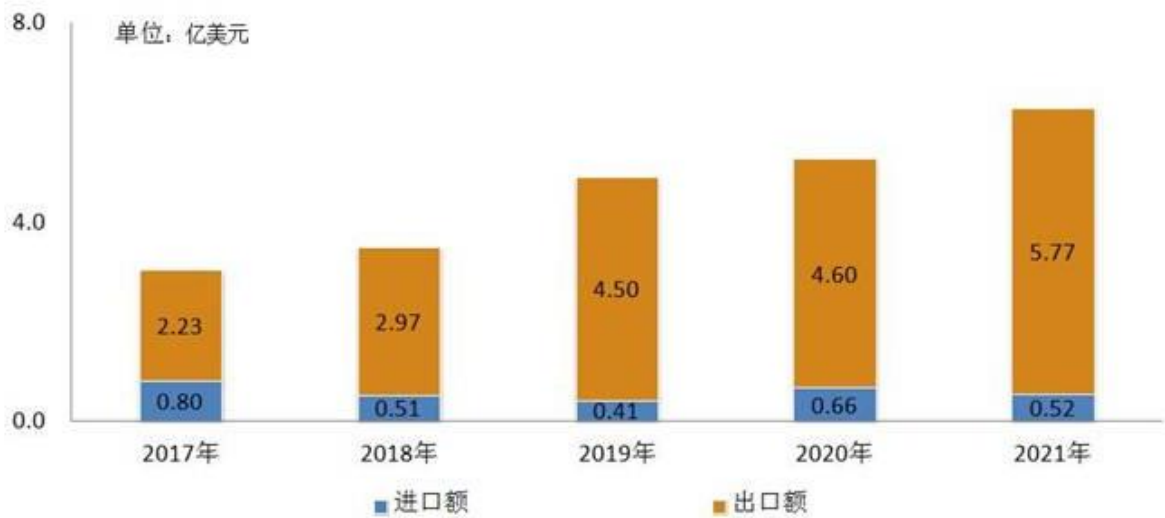
全市外贸进出口 6.29 亿美元，增长 19.6%，其中进口额 0.52 亿美元，下降 21.5%；出口额 5.77 亿美元，增长 25.5%。全年实际利用外资（外商直接投资）1.0 亿美元，与上年持平。

全市共有国家 A 级风景区 8 个，其中 4A 级景区 2 个，省级旅游优秀乡镇 8 个，省级旅游示范村 17 个，省级旅游名镇 1 家，省十大红色旅游景点 1 处。拥有旅行社 22 家，星级农家乐 31 家。

2017-2021 年全市社会消费品零售总额



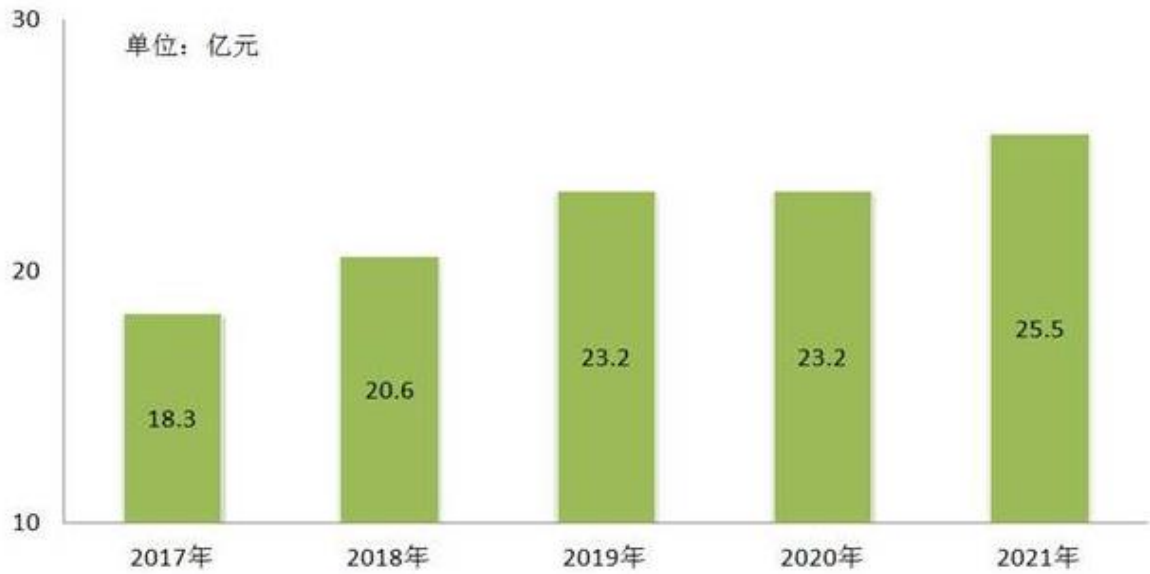
## 2017-2021 年全市进出口总额



## 八、财政、金融和保险

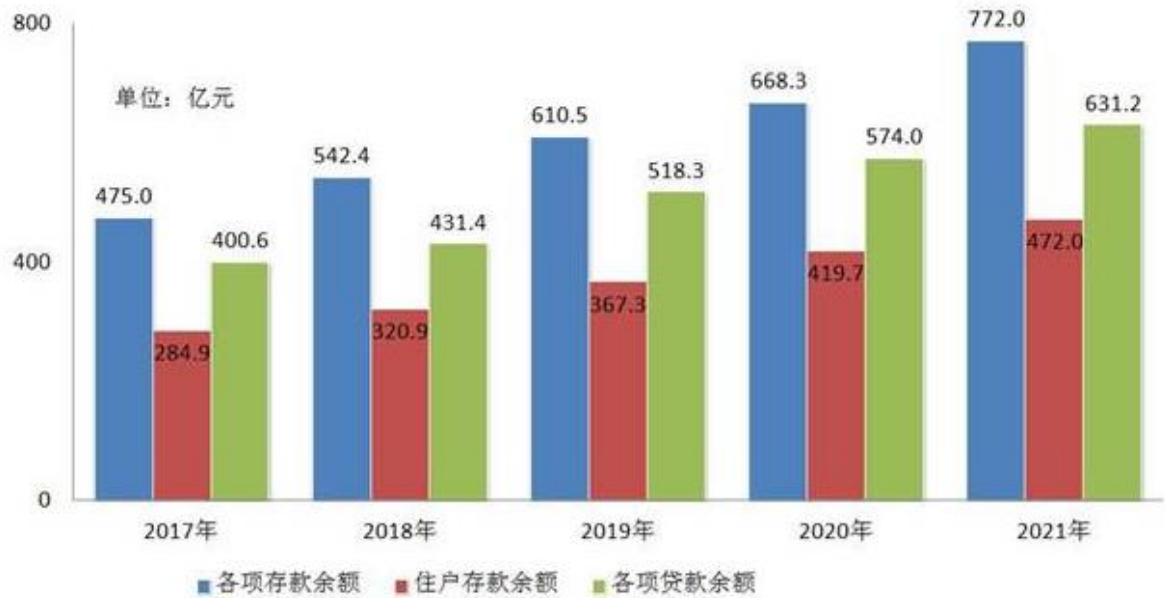
全年一般公共预算收入完成 25.5 亿元，同比增长 9.9%。其中，税收收入完成 19.8 亿元，同比增长 11.2%；非税收入完成 5.7 亿元，同比增长 5.8%。一般公共预算支出完成 66.8 亿元，与上年基本持平。其中，公共安全支出 2.7 亿元，同比增长 2.6%；教育支出 13.4 亿元，增长 0.8%；社会保障和就业支出 13.03 亿元，下降 1.9%；节能环保支出 2.3 亿元，同比增长 21.6%；农林水事务支出 11.5 亿元，同比增长 2.9%。

### 2017-2021 年全市一般公共预算收入



年末全市金融机构人民币存款余额 722.0 亿元，同比增长 8.0%，其中住户存款余额 472.0 亿元，同比增长 12.5%；全市金融机构人民币贷款余额 631.2 亿元，同比增长 10.0%。

2017—2021 年全市人民币存贷款余额



年末全市融资性担保机构 2 家，担保 385 户，担保金额 7.05 亿元；小额贷款公司 4 家，贷款 295 笔，贷款金额 4.96 亿元。

年末保险业实现原保费收入 30.53 亿元，其中：财产险公司原保费收入 24.22 亿元，人身险公司原保费收入 6.31 亿元。

## **九、科学技术和教育**

全年申报合肥、省、部级科技项目 26 项，其中获批准 8 项，获立项扶持资金 420 万元；获取省市项目及自主创新政策 76 项，共争取资金 612.8 万元。全年专利授权 1305 件，其中发明专利授权 120 件，年末，全市有效专利 516 项，其中企业申请 485 项。

全年通过认定的高新技术企业达 39 家，首次认定 24 家；新增省级高新技术培育企业 23 家；入库科技型中小企业 163 家；10 家科技型企业入选合肥市 2021 年度高成长企业。新增合肥市级技术创新中心 1 家。实施产学研合作项目 15 项，技术合同交易 5.5 亿元，科技成果登记 154 项。

年末全市共有国家高新技术企业 81 家，较去年新增 24 家；省级高新技术培育企业 52 家，科技型中小企业 163 家。国家级星创天地 1 家；省级以上科技企业孵化器 1 家，众创空间 1 家；合肥市众创空间 3 家；合肥市级技术创新中心 1 家，合肥市级科技服务平台 1 家。

全市共有各级各类学校 189 所：幼儿园 100 所，义务教育学校 75 所（不含 16 个教学点），特教学校 1 所，普通高中 12 所，中职学校 1 所。全市在校学生 100324 人（不含中职，下同），其中城区学校学生 69987 人，占 69.76%；乡镇学校学生



30337 人，占 30.24%。公办学校学生 77814 人，占 77.52%；民办学校学生 22510 人，占 22.48%。全市共有教职工 9154 人，专任教师 7335 人。

## 十、文化、卫生和体育

全市共有文化馆 1 个、图书馆 1 个、博物馆 1 个、乡镇综合文化站(街道文广中心)17 个。全国重点文物保护单位 4 处，省级文物保护单位 8 处，合肥市级文物保护单位 9 处；巢湖市级文物保护单位 14 处；建立 181 个农家书屋（社区书屋），覆盖全市所有村（居）。全市公共图书馆图书总藏量达 36.3 万册。电影院 5 家，年末广播综合人口覆盖率 100%，电视综合人口覆盖率达 99.8%。

全市共有国家级非遗 2 项，省级 2 项，市级 20 项，县级 57 项。开展庆祝建党 100 周年系列文艺演出、2021 巢湖银屏牡丹观赏季等文旅活动 30 余场，举办各类书画、非遗展览 10 场。开展“文化进万家 云上过大年”、乡村春晚等线上群众文化活动，浏览量累计 80 余万人。举办“群众大舞台”活动 13 场，开展“文化讲坛”讲座 5 场次、公益电影放映 1884 场、“送戏进万村” 153 场。

年末全市区域内共有各级各类医疗卫生计生服务单位 406 家，其中三甲医院 1 家、二甲医院 2 家、二级专科医院 1 家；市政府直属医疗卫生单位 6 家；乡镇级医疗卫生机构 12 家，街道社区卫生服务中心 6 家，村卫生室 167 家(含 3 个分室)，

社区卫生服务站 20 家（其中 3 家为社区卫生服务中心直接举办，其余为社会力量举办）。社会力量举办的医疗机构医院 19 家（含 2 所厂矿医职工院）、门诊部 14 家，各类诊所 156 家，护理院 1 家，化验所 1 家。全市卫技人员 5273 人。全市千人口卫技人员 7.24 人，其中千人口执业（助理）医师 2.84 人，千人口注册护士 4.20 人。全市医疗机构床位总数 4977 张，千人口床位数 6.84 张。2021 年全市市直医疗卫生机构及乡（镇、街道）一级在职在岗卫生技术人员 979 人，其中从事公共卫生服务人员 427 人，平均每千人口拥有公共卫生服务人员 0.53 名；乡村医生 404 名，每千农村人口拥有 0.61 名乡村医生。2021 年度，5 岁以下儿童死亡率 5.0%，婴儿死亡率 3.26%，其中新生儿死亡率 1.96%，产妇住院分娩率 100%。

全年共举办体育竞赛展演活动 15 次，参赛表演人员达 10000 人次。已建成大型体育场馆 1 个，国家级健身广场 7 个（分布在黄麓镇、炯炆镇、中埠镇、栏杆集镇、苏湾镇、散兵镇、槐林镇），省级全民健身广场 3 个（分布在柘皋镇、栏杆集镇和坝镇）；现共有全民健身苑 202 个、农民健身路径 276 个、村级农体工程 218 个、室内健身俱乐部 50 个、残疾人示范点 10 个、笼式多功能运动场 39 个，社会足球场地 17 个。全年建成 22 个全民健身苑，33 个农民健身路径，12 个村级农体工程，1 个室内健身俱乐部。体育设施场地总面积 196.5 万平方米，人均体育场地面积达到 2.7 平方米。建成合肥市市级

体育运动队校办训练基地 3 个（市二中男、女排球；市六中、市四中橄榄球），合肥市体育后备人才单项训练基地 3 个（市二中排球、市四中篮球、市六中橄榄球（女））。全市登记注册体育协会 34 个，社会体育俱乐部 11 个，其中国家级社会体育俱乐部 2 个。

## **十一、环境保护**

全年节能环保支出 2.3 亿元，增长 21.6%；工业废水排放达标率和工业烟尘排放量达标率均达 100%。污水处理厂 20 座，其中城区 5 座，乡镇 15 座。垃圾处理站 1 个，垃圾中转站 8 个，市区生活污水集中处理率达 96.3%，市区生活垃圾无害化处理率达 100%。

全市共有环境监测站(子站)2 个，可吸入细颗粒物(PM<sub>2.5</sub>)平均浓度为 33 微克/立方米，与上年持平，其中美欣达子站平均浓度为 32 微克/立方米，同比上升 3.2%，二中子站平均浓度为 34 微克/立方米，与上年持平。全市 13 个乡镇（街道）大气小型标准监测站已全部投入运行，实时进行数据联网传输。

全年空气质量优 80 天，良 220 天，优良率 82.2%，空气质量优良天数比上年减少 35 天。

当年人工造林面积 206 公顷，年末森林面积 45212 公顷，森林覆盖率达到 17.68%（含巢湖水面）；林木绿化率达到 23.79%。

## **十二、人民生活和社会保障**

全年城乡常住居民人均可支配收入 36283 元,增长 10.5%;其中:城镇常住居民人均可支配收入 42984 元,同比增长 10.2%;农村常住居民人均可支配收入 26394 元,同比增长 10.5%。全年城乡居民人均消费支出 20595 元,同比增长 6.2%;其中:城镇常住居民人均消费支出 24910 元,同比增长 5.7%;农村常住居民人均消费支出 15432 元,同比增长 6.8%<sup>[8]</sup>。

2017—2021 年全市城乡居民人均可支配收入



年末城镇职工基本养老保险参保人数 12.28 万人,城乡居民基本养老保险参保人数 43.10 万人,其中已享受政策 13.92 万人。城镇职工基本医疗保险参保人数 13.21 万人,城乡居民医疗保险参保人数 64.58 万人。参加失业保险 6.27 万人,参加工伤保险 7.22 万人

年末全市养老服务机构 26 家,床位 4245 张。2021 年末,全市城镇低保对象 2338 人,较去年下降 12.3%;人均补差额

589 元/月，比去年下降 3.4%。农村低保对象 17204 人，较去年减少 16.9%；人均补差额 600 元/月，比去年增长 14.7%。

**注释：**

[1] 本公报数据为初步统计数。地区生产总值含安徽巢湖经开区，工业、建筑业、固定资产投资、商贸、利用外资等不含安徽巢湖经开区。

[2] 生产总值及各产业增加值绝对数按现价计算，增长速度按可比价计算。

[3] 国家统计局对三次产业和行业实行相对分离的划分标准，第一产业指农林牧渔业（不含农林牧渔服务业），第二产业指工业（不含开采辅助活动，金属制品、机械和设备维修业）和建筑业，第三产业指除第一产业、第二产业以外的其他行业。

[4] 规模以上工业统计范围为年主营业务收入 2000 万元及以上的工业企业。

[5] 固定资产投资上级统计机构不反馈绝对数。

[6] 规模以上服务业企业（单位）统计范围为营业收入 2000 万元（省平台 1500 万元）及以上的交通运输、仓储和邮政业，信息传输、软件和信息技术服务业，水利、环境和公共设施管理业，卫生行业大类；营业收入 1000 万元（省平台 800 万元）及以上的租赁和商务服务业，科学研究和技术服务业，教育，房地产业（不含房地产开发经营）企业

（单位）；营业收入 500 万元（省平台 400 万元）及以上的居民服务、修理和其他服务业，文化、体育和娱乐业企业，以及社会工作行业大类。

[7] 限额以上批发零售和住宿餐饮企业（单位）统计范围为年主营业务收入 2000 万元及以上的批发企业（单位）、年主营业务收入 500 万元及以上的零售企业（单位）和年主营业务收入 200 万元及以上的住宿、餐饮企业（单位）。

[8] 居民人均可支配收入与支出数据由国家统计局巢湖调查队提供。