

香格里拉市 2021 年国民经济和社会发展统计公报

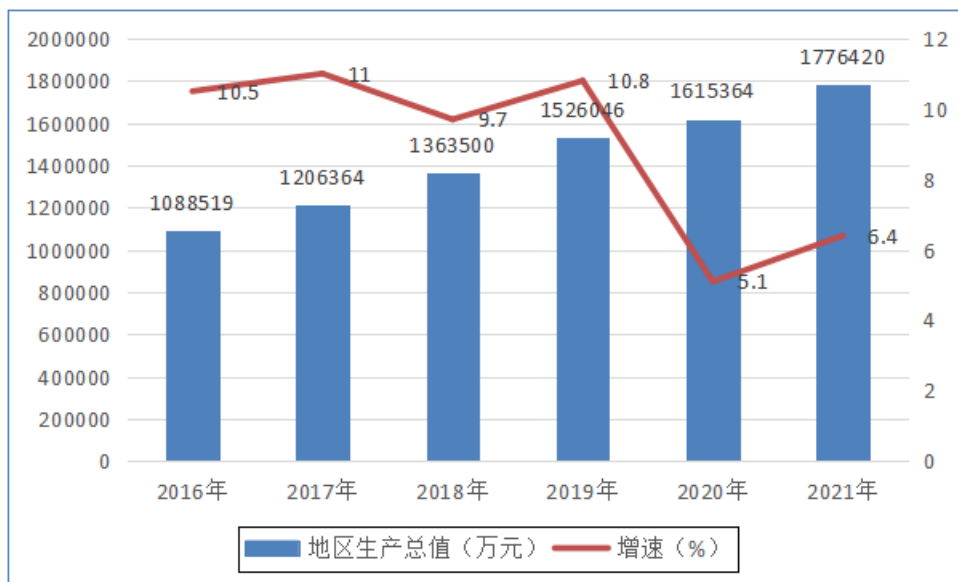
2021 年，面对复杂严峻的国际环境和国内疫情散发等多重考验，香格里拉市各级各部门认真贯彻落实党中央、国务院、省、州、市各项决策部署，坚持稳中求进工作总基调，科学统筹疫情防控和经济社会发展，国民经济持续恢复发展，民生保障有力有效，高质量发展取得新成效，实现“十四五”良好开局。

一、综合

初步核算，2021 年全市累计完成地区生产总值 1776420 万元，按可比价计算，同比增长 6.4%。其中：第一产业完成增加值 74268 万元，同比增长 6.2%，对 GDP 增量的贡献率为 4.35%，对经济增长的拉动率为 0.28 个百分点；第二产业完成增加值 710593 万元，同比增长 0.1%，对 GDP 增量的贡献率为 0.35%，对经济增长的拉动率为 0.02 个百分点，其中：工业增加值 465965 万元，同比下降 3.2%，对 GDP 增量的贡献率为-133.69%，对经济增长的拉动率为-0.88 个百分点；建筑业增加值 220326 万元，同比增长 10.2%，对 GDP 增量的贡献率为 14.14%，对经济增长的拉动率为 0.19 个百分点；第三产业完成增加值 991559

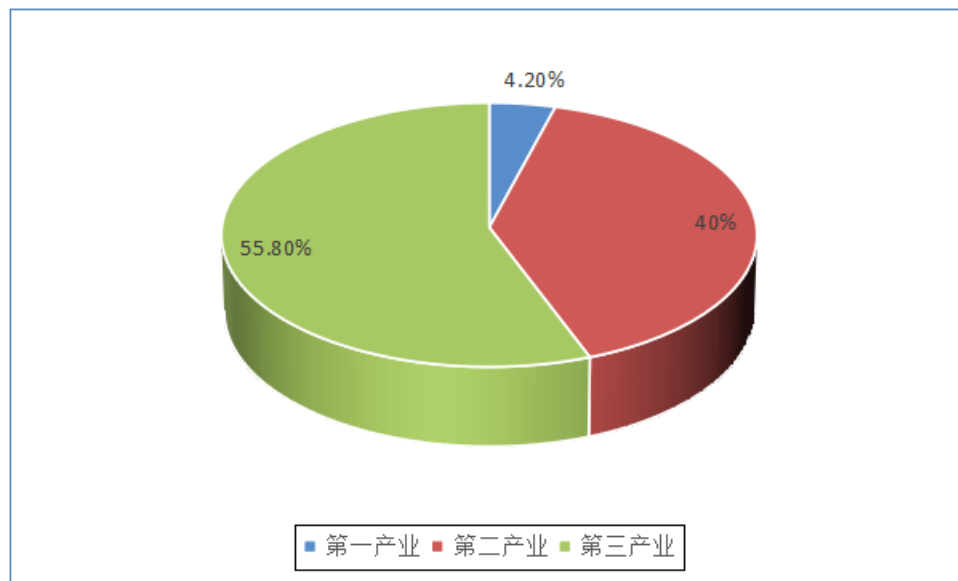
万元，增长 11.2%，对 GDP 增量的贡献率为 95.3%，对经济增长的拉动率为 6.1 个百分点。

图 1 2016 年—2021 年地区生产总值及增速



全年完成非公经济增加值 790374 万元，占地区生产总值的 45%。

图 2 2021 年三次产业占 GDP 比重 (%)



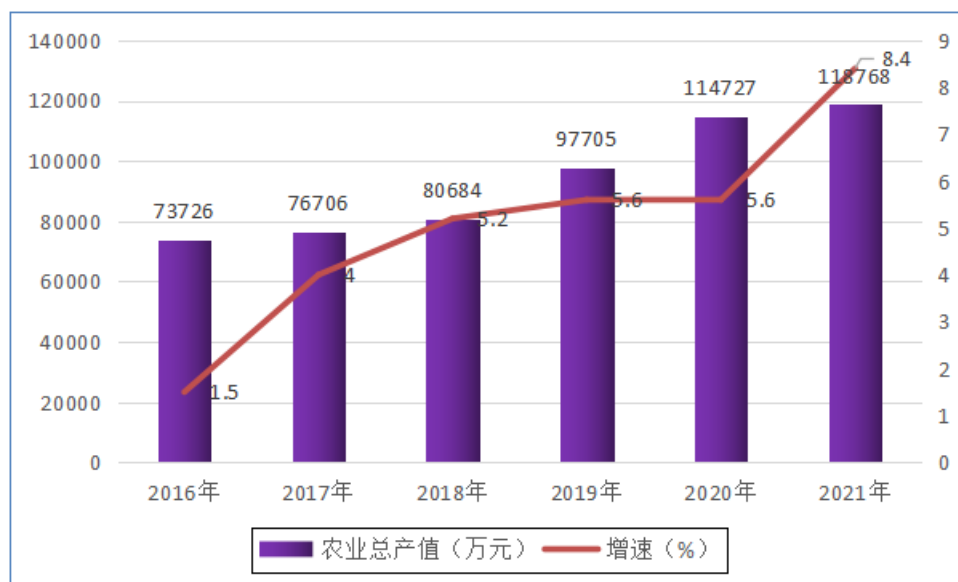
2021 年，第一、二、三产业占 GDP 的比重由上年的

4.4:41.5:54.1 调整为 4.2:40:55.8，第一产业比重较上年下降 0.2 个百分点，第二产业比重较上年下降 1.5 个百分点，第三产业比重较上年上升 1.7 个百分点。

二、农业

2021 年，全市实现农业增加值为 81913 万元，按可比价计算，同比增长 6.7%；农业总产值为 118768 万元，按可比价计算，同比增长 8.4%。其中：农业产值 49379 万元，同比增长 5.0%；林业产值 18571 万元，同比下降 16.0%；畜牧业产值 43357 万元，同比增长 23.0%；渔业产值 1810 万元，同比下降 1.4%；农林牧渔服务业产值为 5651 万元，同比增长 4.1%。

图 3 2016 年—2021 年农业总产值及增速



2021 年，全市实现粮食总产量 65411 吨，同比增长 1.6%；其中谷物产量 53236 吨，同比下降 0.7%；豆类产

量 4272 吨，同比增长 15.8 %；薯类产量 7903 吨，同比增长 12.2 %。全市主要作物中青稞产量为 8440 吨，同比下降 3.2 %；油料产量 2472.43 吨，同比下降 3.2%；烤烟产量为 1728.90 吨，同比增长 17.2%。

表 1 2021 年香格里拉市主要农产品产量及增速

2021 年，肉类总产量为 15752 吨，同比增长 8%；牛

指标名称	计量单位	绝对数	增速 (±%)
粮食总产量	吨	65411	1.6
(一) 谷物	吨	53236	-0.7
#稻谷	吨	4365	-2.6
小麦	吨	7947.27	-11.6
玉米	吨	25851.73	7.1
高粱	吨	0	-100
其他谷物	吨	15072	-6.0
#青稞	吨	8440	-3.2
(二) 豆类	吨	4272	15.8
(三) 薯类	吨	7903	12.2
油料	吨	2472.43	-3.2
烟叶	吨	1728.90	17.2
烤烟	吨	1728.90	17.2
中草药材	吨	3487.8	-14.49
蔬菜及食用菌	吨	44994.69	33.2

奶产量为 9827 吨，同比下降 24.41%；大牲畜存栏数为 5074 头，同比增长 7.7%；生猪存栏数为 173050 头，同比增长 28.47%；牛存栏数 99419 头，同比增长 4.85%；羊存栏数 65080 只，同比增长 7.67%；家禽存栏数 45242 只，

同比下降 12.24%。大牲畜出栏数为 732 头, 同比下降 14%; 生猪出栏数为 153265 头, 同比增长 11.92%; 牛出栏数为 15780 头, 同比下降 2.35%; 羊出栏数为 34623 只, 同比下降 1.36%; 家禽出栏数为 484368 只, 同比下降 1.88%。

表 2 2021 年主要畜产品产量及牲畜存出栏头数

指标名称	计量单位	产量	增幅 (±%)
肉类总产量	吨	15752	8
其中: 猪肉	吨	11865	11.64
牛肉	吨	2330	0.43
羊肉	吨	606	11.52
禽肉	吨	828	-12.29
禽蛋	吨	260	-13.37
牛奶	吨	9827	-24.41
大牲畜存栏数	头	5074	7.7
生猪存栏数	头	173050	28.47
牛存栏数	头	99419	4.85
羊存栏数	只	65080	7.67
家禽存栏	只	452420	-12.24
大牲畜出栏数	头	732	-14
生猪出栏数	头	153265	11.92
牛出栏数	头	15780	-2.35
羊出栏数	头	34623	-1.36
家禽出栏数	只	484368	-1.88

2021 年, 农业机械总动力为 26.4904 万千瓦时, 农村累计用电量 4622.54 万千瓦时, 农业化肥施用量 (折纯) 4524.6 吨。

三、工业及建筑业

2021 年, 市域规上工业总产值完成 755463 万元, 同比下降 1.2%。全年全部工业增加值 465965 万元, 按可比价计算, 同比下降 3.2%, 规模以上工业企业增加值增速同

比下降 3.9%，其中：轻工业增加值增速同比下降 72.2%；重工业增加值增速同比下降 0.6%。

2021 年，规上工业产品产量情况为：饮料酒产量 1434 千升，同比下降 52.8%；水泥产量 1804122 吨，同比下降 13.7%；铜金属含量 60390 吨，同比下降 16.1%；自来水产量 974 万立方米，同比增长 56.3%。

图 4 2016 年—2021 年全部工业增加值及增速

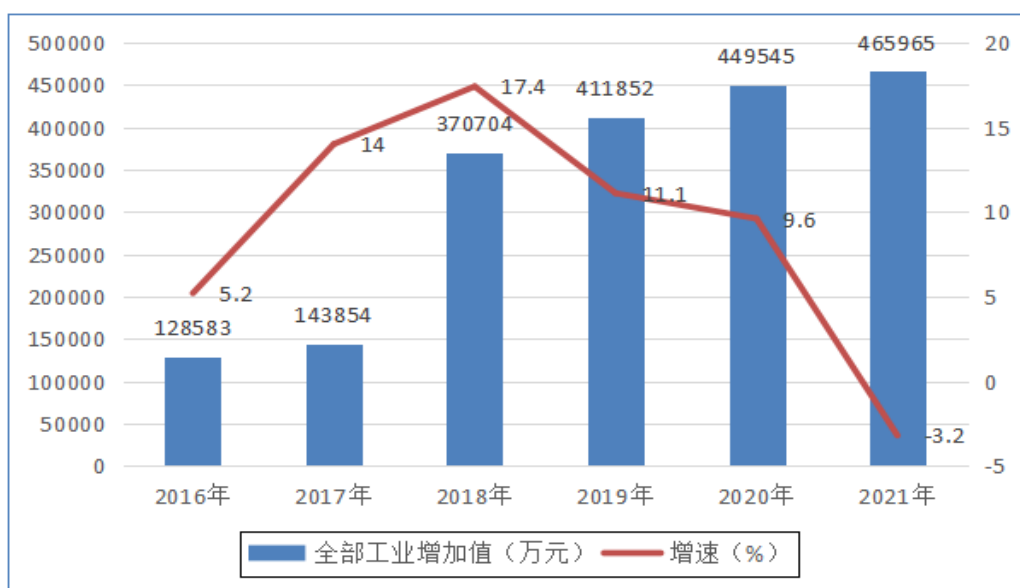


表 3 2021 年工业主要产品产量及增速

指标名称	计量单位	绝对数	增幅 (±%)
饮料酒	千升	1434	-52.8
水泥	吨	1804122	-13.7
自来水	万吨	974	56.3
乳制品	万吨	493	-29.3
铜金属含量	吨	60390	-16.1

2021 年全市资质内本地建筑业企业 30 家，完成总产值 155300 万元，同比增长 18.2%。房屋建筑施工面积为 275868 平方米。

四、能源生产与消费

2021 年，全市累计完成发电量 1251496.83 万千瓦时（含省返梨园电站发电量），同比下降 5.79 %。全社会用电量 161993.99 万千瓦时，同比下降 10.36 %。全市规模以上工业综合能源消费量 238433 吨标准煤（含省返梨园电站和州电网公司），同比下降 16.19%。初步核算，单位 GDP 能耗下降 7.1%。

五、固定资产投资和房地产

2021 年，全市累计完成 500 万元以上固定资产投资 1482208 万元，同比增长 6.4%。全年完成房地产投资 33033 万元，同比增长 4.4%。

表 4 2021 年房地产产业发展主要指标情况

指标名称	计量单位	2021 年完成数
房地产开发投资额	万元	33033
其中：住宅	万元	23024
其中：90 平方米以下住宅	万元	18217
房屋施工面积	平方米	698514
其中：住宅	平方米	490742
房屋新开工面积	平方米	164456

其中：住宅	平方米	121119
商品房销售面积	平方米	49828
其中：住宅	平方米	36560
现房销售面积	平方米	10486
其中：住宅	平方米	2275

六、交通、运输和邮电业

2021年，全市公路总里程3845公里。按行政等级分，国道337.6公里，省道491.33公里，县道649.746公里，乡道1046.856公里，村道1319.712公里；按公路技术等级分，高速78.831公里，一级公路16.361公里，二级公路283.716公里，三级公路227.344公里，四级公路3079.732公里，等外公路159.076公里。

全市辖区共有桥梁438座，50479.49延米，按建筑材料和使用性质分，永久性桥梁413座49902.99延米，半永久性桥梁10座，408延米，临时性桥梁15座，168.5延米。

全市共有隧道57道，75384.61延米，按隧道长度分类，特长隧道2道，9194延米，长隧道26道，51138.33延米；中隧道17道，11987.28延米；短隧道12道，3065延米。

2021年，全市累计完成货运周转量212125.52万吨公里，客运周转量37001.4万人公里，货运量2573.12万吨，客运量373.98万人，邮政业务总量392931万元。

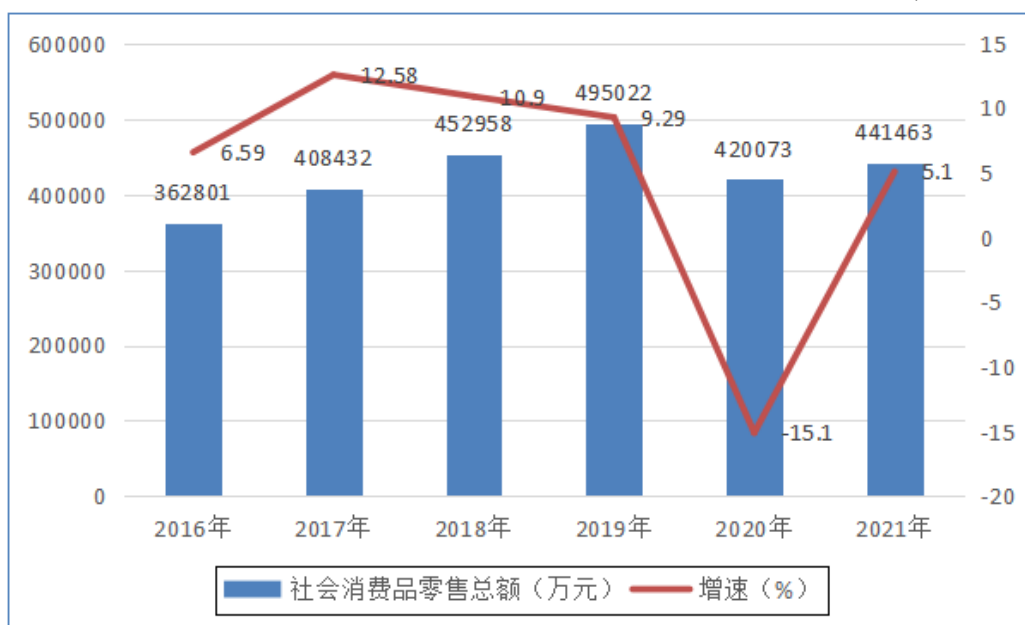
2021年完成电信业务总量387956万元，固定电话用

户数 14296 户，年末固定电话机数 2152 部，移动电话用户数 230251 户，互联网用户数 195695 户，年末 IP 电视用户数 60546 户。

七、国内贸易和对外经济

2021 年，全市完成社会消费品零售总额 441463 万元，同比增长 5.1%；批发业销售额为 918395 万元，同比增长 39.1%；零售业销售额为 389479 万元，同比增长 26.1%；住宿业营业额为 45590 万元，同比增长 29.2%；餐饮业销售额为 79457 万元，同比增长 19.6%。

图 5 2016 年—2021 年全社会消费品零售总额及增速



2021 年，全市招商引资项目共有 21 个，投资总额为 5333254 万元，其中：迪庆投资方投资 16000 万元；外来投资方投资 5317254 万元，其中，省内投资方投资 3693554 万元，省外投资方投资 1623700 万元。截止 2021 年 12 月实际到位资金为 3465184 万元，其中，省外到位资金为

837026 万元。

八、市场物价

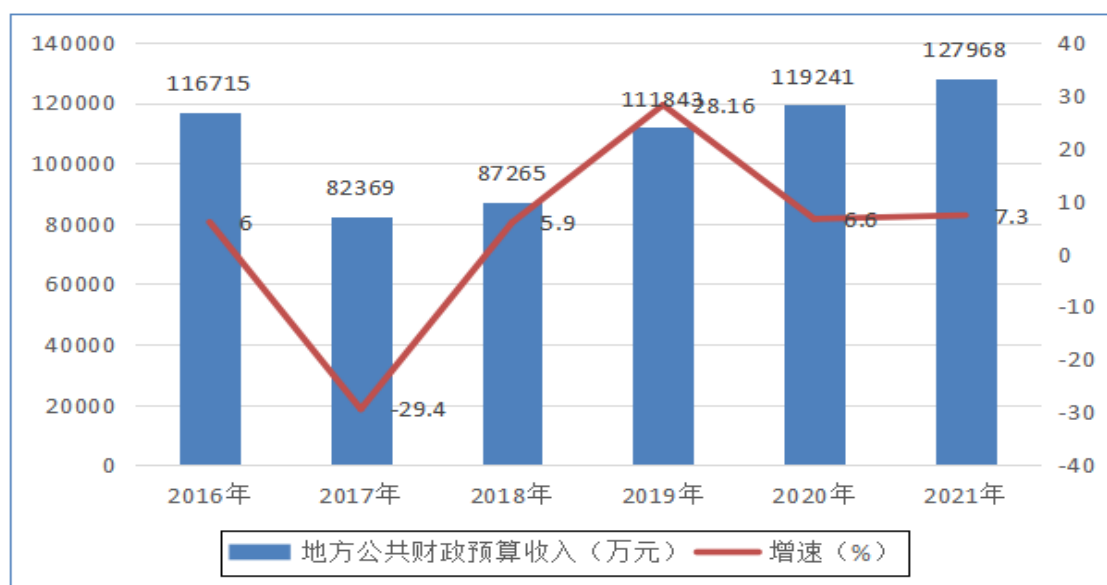
2021 年，香格里拉城区居民消费价格总指数比上年上涨 0.8%，商品零售价格总指数比上年上涨 0.9%。

2021 年居民消费价格指数			
项目名称	上月=100	上年同月 =100	上年同期 =100
居民消费价格总指数	99.8	100.8	100.8
一、食品烟酒	100.3	96.9	98.7
粮食	100.0	101.3	101.9
鲜菜	101.8	106.2	104.2
畜肉	101.0	75.2	85.5
水产品	99.4	115.9	111.8
蛋	99.5	103.8	100.3
鲜果	99.9	95.6	98.2
二、衣着	100.0	100.3	101.8
三、居住	100.1	100.3	99.1
四、生活用品及服务	100.4	100.3	99.9
五、交通和通信	98.6	105.4	104.5
六、教育文化和娱乐	100.0	107.3	103.5
七、医疗保健	100.0	100.4	101.2
八、其他用品和服务	98.5	94.9	101.7
商品零售价格总指数	99.9	103.1	100.9
一、食品	100.3	96.2	98.6
二、饮料、烟酒	100.0	100.1	99.9
三、服装、鞋帽	100.0	99.6	100.5
四、纺织品	100.0	100.0	100.0
五、家用电器及音像器材	100.3	101.0	100.5
六、文化办公用品	100.8	102.3	103.2
七、日用品	100.6	99.9	99.6
八、体育娱乐用品	100.0	104.7	103.9
九、交通、通信用品	100.3	99.4	100.6
十、家具	100.0	99.6	99.8
十一、化妆品	100.3	97.7	98.6
十二、金银珠宝	100.0	103.8	99.0
十三、中西药品及医疗保健用品	100.0	99.1	99.6
十四、书报杂志及电子出版物	100.0	102.8	101.8
十五、燃料	98.1	128.0	106.3
十六、建筑材料及五金电料	100.0	102.7	100.9

九、财政、金融

2021年，全市地方公共财政预算收入为127968万元，同比增长7.3%；其中，香格里拉市本级地方公共财政预算收入为81615万元，同比增长7.1%。地方公共财政预算支出873336万元，同比下降0.5%；其中，香格里拉市本级地方公共财政预算支出416059万元，同比下降13.7%。

图6 2016年—2021年地方公共财政预算收入及增速



2021年，全市金融机构人民币各项存款余额为2693474.56万元，同比增长2.8%；金融机构人民币各项贷款余额为2534398.24万元，同比增长8.6%。

十、教育、卫生

2021年，全市拥有幼儿园24所，其中公办幼儿园12所，民办幼儿园12所，在园幼儿数6508人(其中公办幼儿数3853人，民办幼儿数2655人)，教职工758人，其中

在职在编 159 人（其中公办 409 人，在职在编 159 人，民办 349 人，在职在编 0 人）；小学 18 所，在校学生 12248 人，教职工 1071 人，其中专职教师 990 人，小学适龄儿童入学率 99.99 %，辍学率为 0.0081%；初级中学 3 所，在校学生 5032 人，教职工 461 人，其中专职教师 383 人，初中毛入学率 109.34 %，辍学率 0.048 %；平均受教育年限为 8.02 年。香格里拉特殊教育学校 1 所，有教职工 25 人，专任教师 23 人，在校学生数为 157 人。

2021 年，全市拥有卫生机构 119 个，其中村卫生室 56 个，实有床位 0.12 万张，病床使用率为 54.31%，出院人数为 22539 人，门诊总诊疗 110.8 万人次。市域内卫生技术人员 1798 人，其中执业（助理）医师 709 人，检验师士 71 人，药师士 54 人，注册护士 731 人。

十一、旅游

2021 年，全市实现旅游总收入 682302 万元，同比增长 4.7%，其中国内旅游总收入为 679799 万元，同比增长 5%；旅游总人数达到 672.43 万人次，同比增长 5.4%，其中国内旅游总人数达到 671.34 万人次，同比增长 5.6%；完成旅游门票收入 1.4 亿元。

十二、人口、人民生活和社会保障

2021 年，全市常住总人口 18.66 万人，其中户籍人口 152703 人。2021 年，全市常住人口出生率 6.92‰，人口

死亡率 5.11‰，人口自然增长率 1.81‰，人口城镇化率 41.52%。

2021 年，全市实现农村常住居民人均可支配收入 11406 元，同比增长 12.5%；城镇常住居民人均可支配收入 42856 元，同比增长 9.9%。

2021 年，全市城镇职工参加基本养老保险人数 1.95 万人，参加城镇职工基本医疗保险人数 1.74 万人，参加失业保险职工人数为 1.01 万人；参加城乡居民养老保险人数 7.63 万人，参加城乡居民基本医疗保险人数 11.87 万人。2021 年，城镇登记失业人数 886 人，城镇登记失业率控制在 5% 以内。

2021 年末城市居民最低生活保障人数为 567 人，享受农村最低生活保障人数为 6409 人。农村五保供养人数为 513 人。

十三、资源、环境

2021 年末，全市森林面积为 89.75 万公顷，全年人工造林面积 667 公顷，森林覆盖率 78.61%，全年人工造林面积 667 公顷，零星植树 562567 株。

2021 年，香格里拉市国土面积为 11418.68 平方公里，年末耕地总资源为 21067 公顷。拥有水库 2 个，水库库容量 2158.4 万立方米，水利工程供水量 7399 万立方米。

2021 年末，城市人均公园绿地面积 11.37 平方米，建成区绿化覆盖率 32.95%，城镇生活垃圾无害化处理率

100%，城市生活污水集中处理率 92%。2021 年化学需氧量排放量为 330.788 吨，氨氮排放量为 1.104 吨，二氧化硫排放量为 268.756 吨，氮氧化物排放量 849.634 吨。

注释：

1.本公报中部分数据为年快报数，正式统计数据以《2021 年香格里拉市国民经济统计资料》为准；各项指标对比基数为 2020 年年报统计数。

2.本公报中，地区生产总值及三次产业增加值、农业增加值、农业总产值、工业增加值、建筑业增加值、人均生产总值绝对值按现价计算，增长速度按可比价计算。

3.本公报中，户籍管理人口数据来自市公安局；财政收支数据来自市财政局；公路里程等数据来自市交通局；金融机构存贷款数据来自州人民银行；教育机构、在校学生数、入学率、辍学率等数据来自市教体局；卫生机构、人员、等数据来自市卫生健康局；价格指数来自国家统计局迪庆调查队；旅游业数据来自市文旅局；养老保险、失业保险等数据来自市人力资源和社会保障局；医疗保险数据来自市医保局；城镇低保、农村低保等数据来自市民政局；人工造林面积、森林覆盖率等数据来自市林草局；水库及水利工程供水量等数据来自市水务局；城市人均公共绿地面积、建成区绿化覆盖率、生活污水集中处理率、生活垃圾无害化处理率等数据来自市住房和城乡建设局；环保数据来自迪庆州生态环境局香格里拉分局；其他数据均来自香格里拉市统计局。