

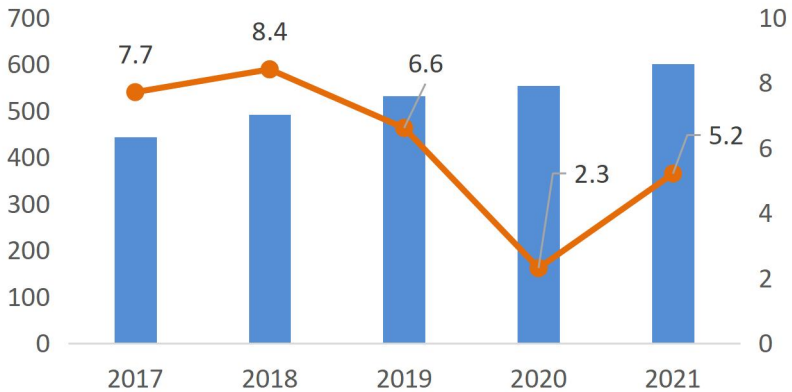
兴庆区 2021 年国民经济和 社会发展统计公报^[1]

2021 年，在兴庆区委、政府的坚强领导下，坚持稳中求进工作总基调，践行新发展理念，围绕在黄河流域生态保护和高质量发展先行区建设中打造引领区,按照“4226”总体思路，统筹推进疫情防控和经济社会高质量发展，扎实做好“六稳”工作，全面落实“六保”任务，经济社会发展取得新进展，总体呈现稳中向好态势，实现“十四五”良好开局。

一、综合

初步核算，全年兴庆区实现地区生产总值 600.05 亿元，比上年增长 5.2%^[2]。其中，第一产业增加值 11.75 亿元，增长 5.9%；第二产业增加值 89.19 亿元，增长 1.4%；第三产业增加值 499.11 亿元，增长 5.8%。第一产业占地区生产总值的比重为 1.9%，第二产业的比重为 14.9%，第三产业的比重为 83.2%，对经济增长的贡献率分别为 2.3%、3.5%、94.1%。按常住人口计算，人均地区生产总值 73989 元，增长 4.6%。

图1 2017-2021年兴庆区生产总值及其增长速度



年末兴庆区常住人口 81.3 万人，比上年增加 0.4 万人。其中，回族人口 14.29 万人，占总人口的比重为 17.6%。城镇人口 74.3 万人，乡村人口 7 万人；男性 40.9 万人，女性 40.4 万人。人口出生率为 9.49%，死亡率为 4.32%，人口自然增长率为 5.17%。

表 1 2021 年年末兴庆区人口数及其结构

指标	年末数 (万人)	比重 (%)
年末常住人口	81.3	100.0
其中：城镇	74.3	91.4
乡村	7.0	8.6
其中：男性	40.9	50.3
女性	40.4	49.7

全年完成一般公共预算收入 8.97 亿元,比上年增长 5.1%,其中,税收收入 7.4 亿元,比上年增加 151 万元,税收收入占一般公共预算收入的比重为 82.9%。全年完成一般公共预算支出 22.8 亿元,同比下降 29.2%。其中:一般公共预算服务支出同比下降 26.0%,公共安全支出同比下降 3.0%,教育支出同比下降 22.3%,科学技术支出同比增长 141.3%,社会保障和就业支出同比增长 16.4%,卫生健康支出同比下降 51.0%,节能环保支出同比下降 66.4%,城乡社区支出同比下降 58.8%。

二、农业

全年实现农林牧渔业总产值 24.09 亿元,比上年增长 6.0%。其中,农业产值 13.14 亿元,增长 8.6%;林业产值 0.06 亿元,增长 1.7%;牧业产值 7.53 亿元,增长 4.8%;渔业产值 0.86 亿元,增长 24.8%;农林牧渔服务业产值 2.50 亿元,增长 4.2%。

全年粮食种植面积 9.11 万亩,比上年增加 620 亩。其中,小麦种植面积 6559 亩,减少 2859 亩;水稻种植面积 4.46 万亩,减少 1.31 万亩;玉米种植面积 3.99 万亩,增加 1.66 万亩。

全年粮食总产量 4.85 万吨,比上年增加 823 吨,同比增长 1.7%。其中,小麦产量 0.23 万吨,下降 29.1%;水稻产量 2.41 万吨,下降 22.8%;玉米产量 2.22 万吨,增长 66.5%。

全年猪牛羊禽肉产量 5064 吨,比上年增长 9.3%。其中,猪肉产量 1856 吨,增长 2.5%;牛肉产量 2148 吨,增长 9.5%;羊肉产量 922 吨,增长 56%;禽肉产量 138 吨,下降 48.9%。

全年蔬菜种植面积 4.50 万亩，增加 5709 亩。蔬菜产量 17.49 万吨，比上年增长 7.4%。

三、工业和建筑业

全年全部工业增加值 34.86 亿元，比上年增长 1.9%，其中，规模以上工业增加值同比增长 3.4%。在规模以上工业中，分轻重工业看，轻工业增加值同比增长 53.8%，重工业增加值同比增长 3.0%。分门类看，采矿业增长 100.0%，制造业增长 12.7%；电力、热力、燃气及水生产和供应业增长 0.5%。

全年规模以上工业中，电力、热力生产和供应业增加值同比下降 0.7%；燃气生产和供应业增加值同比下降 2.0%；水的生产和供应业增加值同比增长 9.8%；电气机械和器材制造业增加值同比下降 16.0%；化学原料和化学制品制造业增加值同比增长 22.9%。

全年规模以上工业企业营业收入 668.61 亿元，同比增长 14.6%；营业成本 630.64 亿元，同比增长 14.5%；实现利润总额 14.96 亿元，同比增长 20.7%。

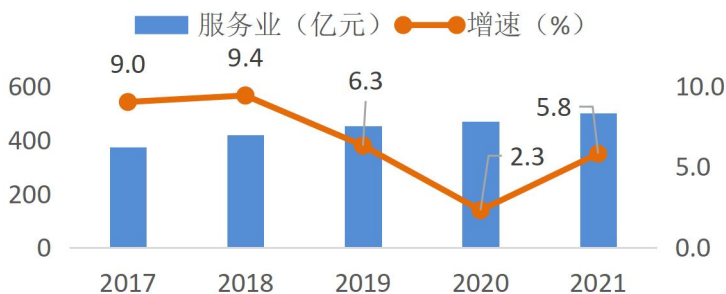


全年兴庆区具有资质的总承包和专业承包建筑业企业196家，全年完成建筑业总产值235.51亿元，同比增长0.4%。其中，国有及国有控股企业实现产值95.81亿元，同比下降0.2%。建筑业企业房屋建筑施工面积571.55万平方米，同比下降0.1%；房屋建筑竣工面积255.64万平方米，同比增长28.0%。

四、服务业

全年服务业实现增加值499.11亿元，比上年增长5.8%。其中，批发和零售业增加值48.86亿元，增长5.5%；交通运输、仓储和邮政业增加值37.24亿元，增长5.7%；住宿和餐饮业增加值11.40亿元，增长15.6%；金融业增加值147.79亿元，增长1.5%；房地产业增加值42.77亿元，下降0.8%；营利性服务业增加值84.32亿元，增长9.7%；非营利性服务业125.14亿元，增长10.2%。

图3 2017-2021年兴庆区服务业增加值及其增长速度



五、固定资产投资

全年全社会固定资产投资同比增长 10.1%^[3]。分投资结构看，第一产业投资增长 1.8 倍，第二产业投资增长 98.4%，第三产业投资下降 10.5%。

图4 2017-2021年兴庆区固定资产投资增长速度 (%)



全年房地产开发投资 58.97 亿元，同比下降 21.9%，其中，住宅投资 38.88 亿元，同比下降 24.6%；办公楼投资 0.53 亿元，同比下降 31.0%；营业用房投资 12.42 亿元，同比增长 7.4%。商品房销售面积 128.95 万平方米，同比下降 33.5%，其中，住宅销售面积 99.90 万平方米，同比下降 42.2%。商品房销售额 89.98 亿元，同比下降 35.2%，其中：住宅销售额 75.46 亿元，同比下降 40.4%。

表 2 2021 年兴庆区房地产开发和销售主要指标及其增长速度

指 标	单 位	绝对数	比上年增长(%)
房地产开发投资	亿元	58.97	-21.9
房屋施工面积	万平方米	908.81	-6.2
其中:住宅	万平方米	509.5	-5.3
其中:本年新开工面积	万平方米	159.81	-1.5
房屋竣工面积	万平方米	169.04	112.9
其中:住宅	万平方米	93.13	103.4
商品房销售面积	万平方米	128.95	-33.5
其中:住宅	万平方米	99.90	-42.2
商品房待售面积	万平方米	196.16	23.1
其中:住宅	万平方米	57.25	-5.2
商品房销售额	亿元	89.98	-35.2
其中:住宅	亿元	75.46	-40.4
本年实际到位资金	亿元	126.16	-18.7
其中:国内贷款	亿元	17.16	-14.8
自筹资金	亿元	21.52	66.6
其他资金来源	亿元	1.80	-34.6

六、国内贸易

全年累计实现社会消费品零售总额 349.59 亿元^[4]，比上年增长 2.8%。分城乡看，兴庆区城镇实现社会消费品零售总额 333.16 亿元，同比增长 2.9%；乡村实现社会消费品零售总额 16.43 亿元，同比增长 1.4%。分行业看，兴庆区批发业累计实现社会消费品零售额 104.22 亿元，同比增长 4.4%；零售业累计实现社会消费品零售额 200.04 亿元，同比增长 1.7%。

住宿业累计实现营业收入 2.4 亿元，同比增长 2.5%；餐饮业累计实现营业收入 42.97 亿元，同比增长 4.0%。分经济类型看，国有经济零售额同比增长 6.2%，集体经济零售额同比增长 11.8%，股份制经济零售额同比增长 3.2%，私营经济零售额同比增长 3.2%，个体经济零售额同比增长 2.3%，其他各种经济零售额同比增长 3.0%。

图5 2017-2021年兴庆区社会消费品零售总额及其增长速度



在限额以上企业商品零售额中，粮油、食品类零售额比上年增长 2.4%，烟酒类增长 4.9%，服装、鞋帽、针纺织品类下降 1.3%，金银珠宝类增长 18.0%，日用品类增长 1.8%，家用电器和音像器材类增长 12.5%，石油及制品类增长 22.0%，汽车类增长 6.6%，饮料类下降 1.9%，化妆品类下降 0.3%，中西药品类下降 9.4%，文化办公用品类下降 6.5%，通讯器材类下降 14.6%。

七、文化、卫生和教育

年末兴庆区拥有文化艺术馆、文化馆 1 个，公共图书馆 1 个，全国重点文物保护单位 4 处。

年末兴庆区拥有卫生机构 474 个，其中，医院和卫生院 36 个(医院 32 个)。卫生机构实有床位 7782 张，其中，医院、卫生院床位 7152 张。卫生技术人员 13661 人，其中，执业医师及执业助理医师 5370 人，注册护士 6398 人。疾病预防控制中心 2 个，卫生技术人员 193 人;妇幼保健机构 1 个，卫生技术人员 972 人;乡镇卫生院 4 个，床位数 83 张，卫生技术人员 122 人；卫生监督所 1 个，卫生技术人员 19 人。

年末兴庆区拥有普通高中 8 所，专任教师 1130 人，同比增长 8.4%，在校学生数 15093 人，同比增长 4.1%；初中 20 所，在校学生数 28787 人，同比增长 2.1%；普通小学 50 所，专任教师 3414 人，同比增长 11.4%，在校学生数 68111 人，同比增长 4.2%；学前教育幼儿园 108 所，专任教师 1920 人，同比增长 2.3%，在校学生数 27604 人，同比增长 11.8%。

八、人民生活及社会保障

全年兴庆区城镇新增就业人数 1.97 万人，年末城镇登记失业率 3.87%，比上年末下降 0.02 个百分点。

全年兴庆区城镇居民人均可支配收入 45080 元，比上年增加 2717 元，增长 6.4%；农村居民人均可支配收入 20557 元，比上年增加 2203 元，增长 12.0%。

图6 2017-2021年兴庆区城镇居民人均可支配收入及其增长速度

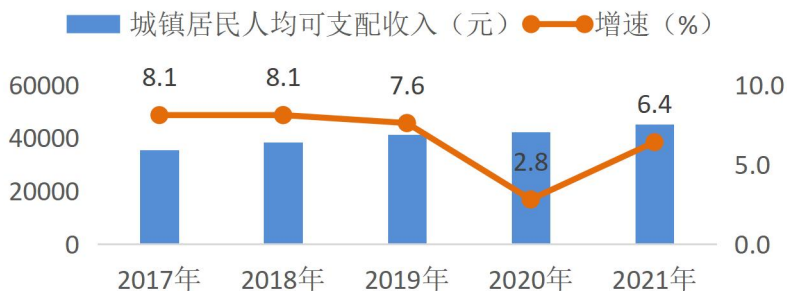
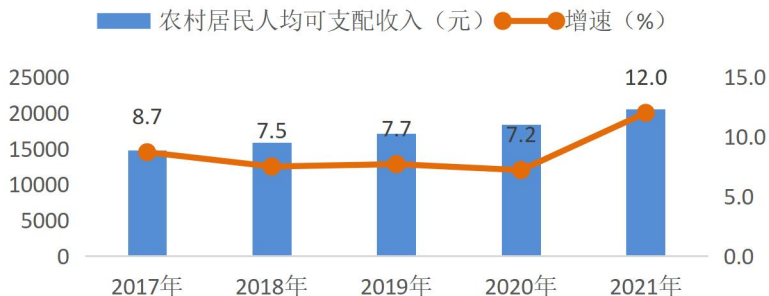


图7 2017-2021年兴庆区农村居民人均可支配收入及其增长速度



2021年生态移民地区农村居民人均可支配收入 10685 元，比上年增加 1668 元，增长 18.5%。

注释:

[1]本公报中的当年数据均为初步统计数。

[2]地区生产总值、各产业增加值和人均地区生产总值绝对数按现行价格计算，增长速度按不变价格计算。

[3]自 2018 年起,不再公布全社会固定资产投资总量。

[4]根据第四次全国经济普查结果及有关制度规定，对 1992-2019 年社会消费品零售总额数据进行了修订。

资料来源:

本公报中财政数据来自兴庆区财政局；文化艺术馆等文化数据来自兴庆区文化旅游体育广电局；卫生数据来自兴庆区卫生健康局；教育数据来自兴庆区教育局；城镇新增就业、城镇登记失业率来自兴庆区人力资源和社会保障局；其他数据均来自兴庆区统计局和国家统计局银川调查队。