

铜川市耀州区 2022 年国民经济和社会发展 统计公报

铜川市耀州区统计局

2022 年，全区上下坚持以习近平新时代中国特色社会主义思想为指导，深入学习贯彻党的二十大精神、习近平总书记来陕考察重要讲话重要指示精神，认真贯彻落实上级党委、政府各项决策部署，坚决落实“疫情要防住、经济要稳住、发展要安全”总体要求，坚定信心，迎难而上，积极应对，经济总体平稳增长，社会事业均衡发展，民生福祉持续改善，耀州高质量发展取得新成效。

一、综合

初步核算，全年全区实现生产总值 148.58 亿元，按可比价计算增长 3.9%。其中，第一产业实现增加值 17.02 亿元，增长 4.6%；第二产业实现增加值 70.29 亿元，增长 6.2%；第三产业实现增加值 61.27 亿元，增长 1.5%。全年人均地区生产总值 82314 元。



从产业构成看，一、二、三次产业的结构比重为 11.5:47.3:41.2，三次产业对经济贡献率分别为 15.5%、67.1% 和 17.5%，分别拉动经济增长 0.6、2.6 和 0.7 个百分点。全区非公有制经济实现增加值 80.84 亿元，占生产总值的比重 54.4%。

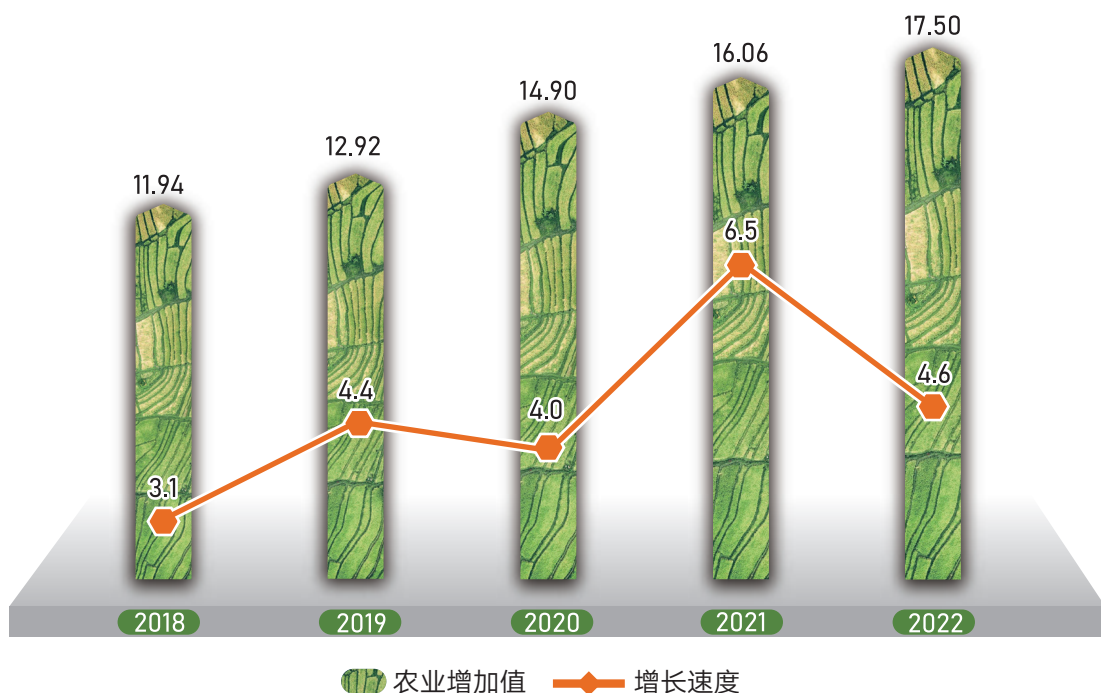


年末全区市场监管部门登记的私营企业 6442 户，全年新登记私营企业 1048 户；年末全区个体工商户 31394 户，全年新登记个体工商户 82 户。

二、农业

全年实现农林牧渔业总产值 30.44 亿元，比上年增长 4.6%，实现增加值 17.5 亿元，比上年增长 4.6%。其中农业增加值 13.95 亿元，林业增加值 0.15 亿元，牧业增加值 2.83 亿元，渔业增加值 0.10 亿元，农林牧渔服务业增加值 0.47 亿元，按可比价分别增长 4.2%、7.6%、6.1%、5.2%、3.8%。

2018-2022 年农业增加值及其增速



全年粮食播种面积 37.35 万亩，与上年持平；粮食总产量 8.71 万吨，较上年增产 2177 吨，增长 2.6%；其中夏粮产量 4.63 万吨，比上年增长 4.7%；秋粮产量 4.09 万吨，比上年增长 0.2%；粮食单产 233 公斤/亩。分品种看，小麦产量 4.63 万吨，增长 4.7%；玉米产量 3.77 万吨，增长 0.9%；豆类产量 0.25 万吨，下降 8.9%；薯类产量 0.06 万吨，下降 1.0%。

全年蔬菜及食用菌产量 4.34 万吨，比上年增长 4.2%；苹果产量 32.86 万吨，增长 6.91%；核桃产量 6650 吨，增长 2.0%；花椒产量 5980 吨，增长 1.2%。药材种植面积累计达到 12.0 万亩，与上年持平。

全年肉类总产量 0.54 万吨，比上年增长 3.1%。其中，猪肉产量 0.32 万吨，增长 15.6%；牛肉产量 0.08 万吨，增长 1.5%；羊肉产量 0.03 万吨，下降 14.0%；禽肉产量 0.05 万吨，增长 4.6%。牛奶产量 1.96 万吨，增长 2.2%。年末猪存栏 4.17 万头，比上年末增长 12.5%，生猪出栏 3.91 万头，比上年增长 13.7%。

主要农副产品产量

产品名称	单 位	产 量	比上年增长
粮食	万吨	8.71	2.6
水果	万吨	33.6	7.0
蔬菜	万吨	4.3	4.2
禽蛋	万吨	1.3	1.0
肉类	吨	0.54	3.1

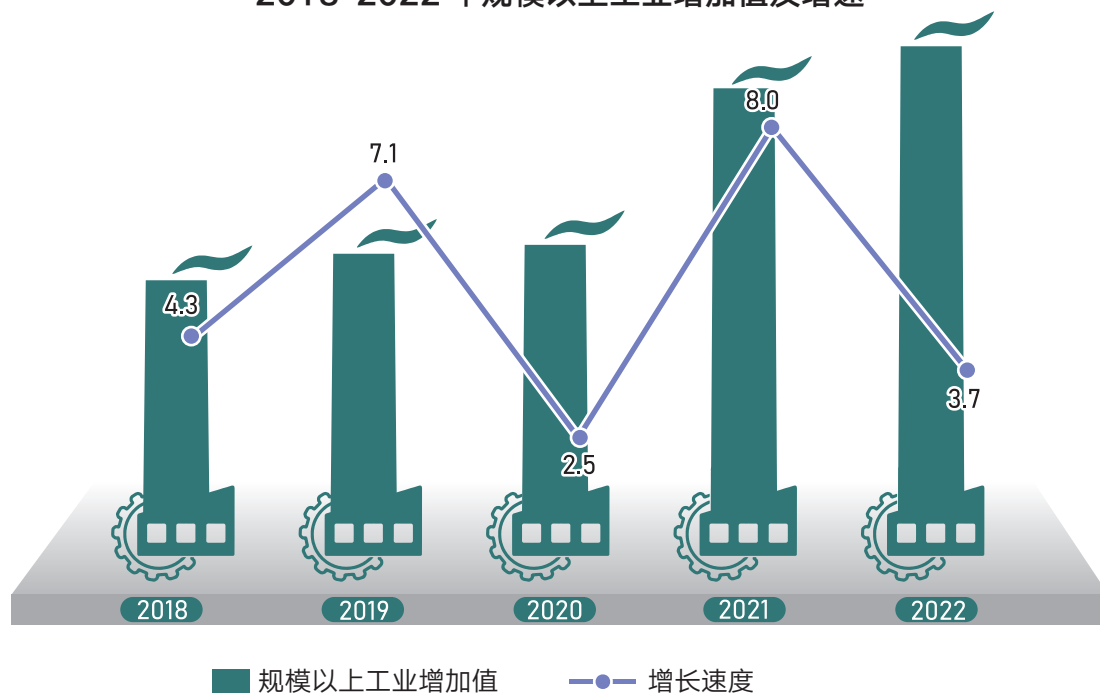
全年全区森林覆盖率达到 35.6%，全年完成造林绿化 3.47 万亩，森林火灾受害率 0.1%。全年全区总用水量 2898 万立方米。

三、工业和建筑业

全年全区规模以上工业总产值完成 228.39 亿元，比上年增长 13.0%，规模以上工业增加值比上年增长 3.7%。分经济类型看，国有控股企业产值完成 13.74 亿元，下降 22.3%；股份制企业产值完成 193.51 亿元，增长 12.5%；非公有企业产值完成 102.91 亿元，增长 16.8%。分门类看，采矿业产值下降 3.0%，制造业产值增长 24.5%，电力、热力、燃气及水的生产和供应业产值增长 37.7%。

主要行业产值完成情况看，有色金属冶炼和压延加工业比上年增长 19.9%，煤炭开采和洗选业下降 2%，非金属矿物制品业增长 2.4%。全年新增规模企业 6 家，拉动规模以上工业产值增长 11.2 个百分点。

2018-2022年规模以上工业增加值及增速



在统计的 18 种主要产品中有 7 种产品产量保持增长，11 种下降。其中，煤炭产量 542.3 万吨，比上年下降 3.2%；水泥产量 767.8 万吨，比上年增长 1%；熟料产量 736.1 万吨，比上年下降 2.4%；电解铝产量 30.4 万吨，比上年下降 0.5%；发电量 47.6 亿千瓦时，比上年增长 23.4%。

主要工业产品产量

产品名称	单位	产量	比上年增长
煤 炭	万吨	542.3	-3.2
水 泥	万吨	767.8	1.0
熟 料	万吨	736.1	-2.4
电解铝	万吨	30.4	-0.5
发电量	亿千瓦时	47.6	23.4
# 其中火力发电	亿千瓦时	46.49	23.8

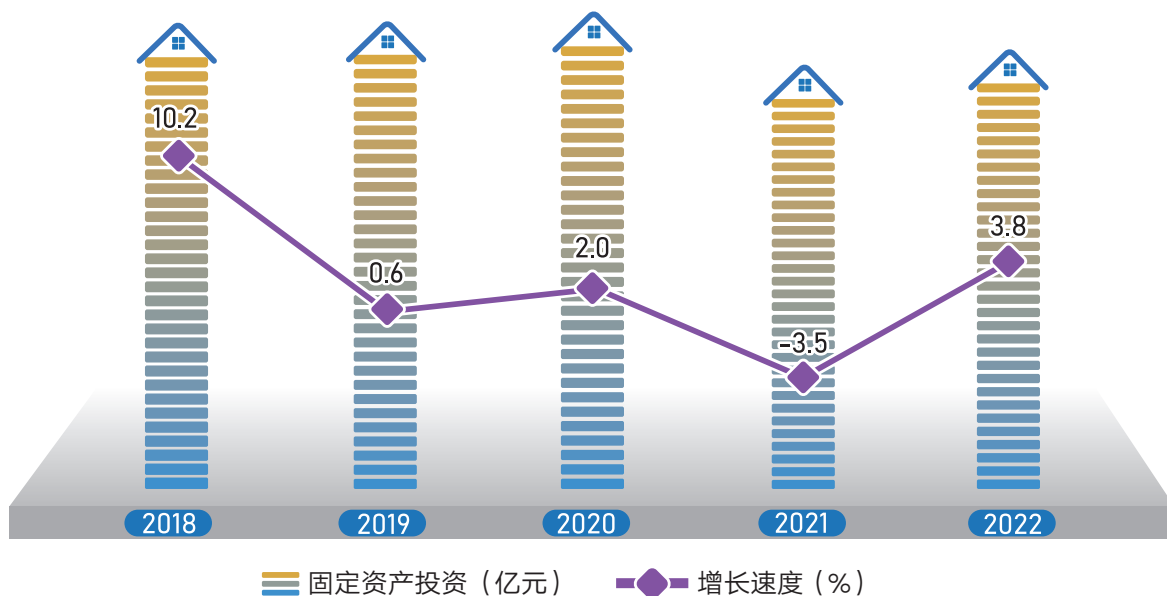
全年全区规模以上工业企业实现利润总额 0.2 亿元，比上年下降 98.4%；实现税金总额 4.3 亿元，比上年下降 14.0%。其中，国有控股工业企业亏损 3 亿元，实现税金 1.2 亿元，比上年下降 25.8%。全年工业企业经济效益综合指数为 325%，全员劳动生产率 45.5 万元/人，比上年增长 3%。

全年全区建筑业增加值 7.01 亿元。资质以上建筑业总产值 4.16 亿元，比上年增长 1.7%。完成房屋建筑施工面积 11.41 万平方米，比上年下降 34.7%；房屋竣工面积 3.66 万平方米，较上年下降 65.9%，建筑企业按施工产值计算全员劳动生产率人均达到 31.41 万元。

四、固定资产投资

全年固定资产投资比上年增长 3.8%。从三次产业投资来看，第一产业投资增长 33.6%，第二产业投资下降 8.6%，第三产业投资增长 26.6%。一、二、三次产业投资占固定资产投资的比重分别为 8.6%、58.4% 和 33.0%。民间投资增长 19.4%。

2018-2022 年固定资产投资及增速

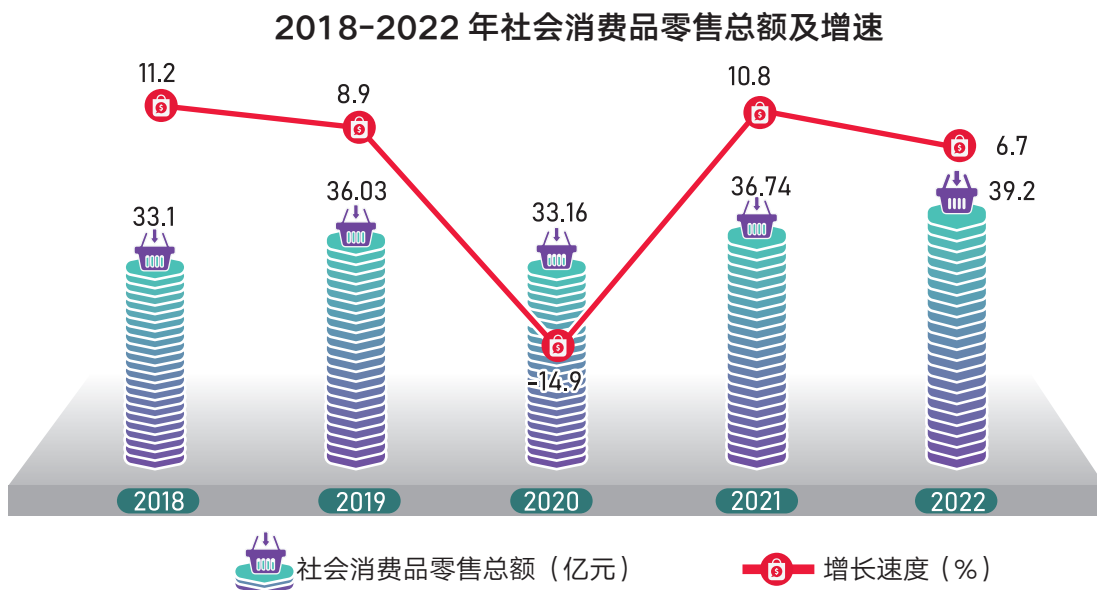


全年全区施工项目共 326 个，其中新开工项目 263 个，年内投产项目 254 个。其中，山东玲珑轮胎铜川项目配套基础设施建设工程本年完成投资 8.9 亿元，铜川安泰容十万吨铝电解质循环综合利用项目本年完成投资 5.6 亿元，年产 100 万套商用车制动器及 30 万套铝合金轮毂建设项目本年完成投资 2.3 亿元，铜川卡美特汽车零部件产业园标准化厂房项目本年完成投资 2.0 亿元，天策科技 50t/ 年高性能沥青基碳纤维产业化项目本年完成投资 1.9 亿元。

全年共签约各类招商引资项目 122 个，其中合同项目 40 个。全年实际到位资金 79.97 亿元。

五、国内贸易

全年实现社会消费品零售总额 39.20 亿元，比上年增长 6.7%。其中限额以上商贸企业实现零售额 11.71 亿元，比上年增长 8.6%。按经营地统计，城镇消费品零售额 31.32 亿元，比上年增长 6.8%；乡村 7.88 亿元，比上年增长 6.3%。按消费类型分，餐饮收入 8.30 亿元，比上年增长 3.1%；商品零售额 30.90 亿元，比上年增长 7.7%。



六、交通运输、邮电和旅游业

年末境内公路总里程达到 1382.6 公里，其中省道 180.7 公里，县道 187.7 公里，乡道 369.5 公里，村道 644.7 公里。

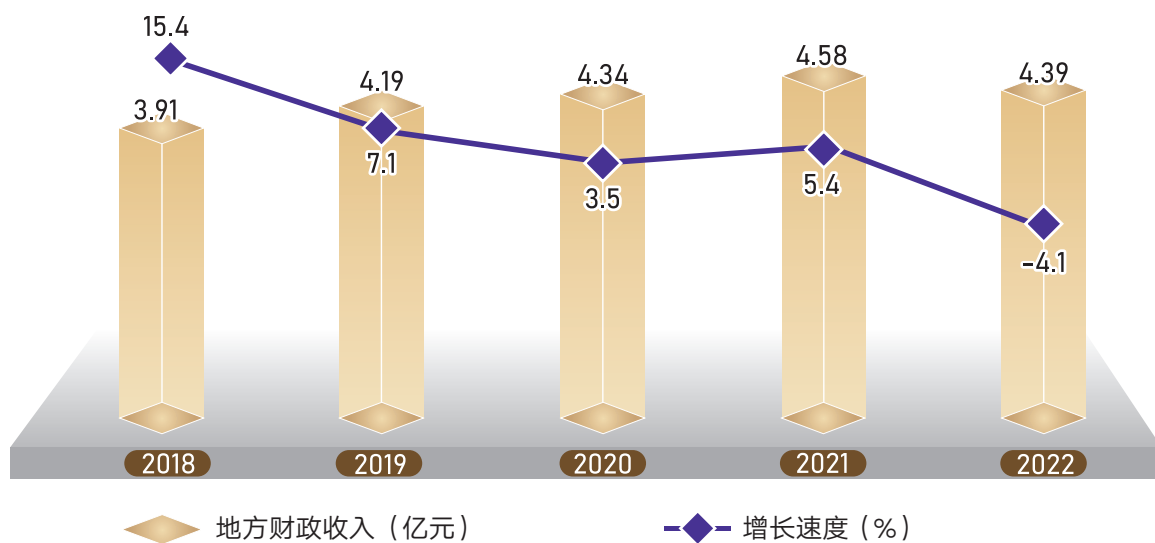
全区邮政快递业业务总量完成 159.7 万元，比上年增长 12.1%。邮电局、所、网点 16 个，邮路总长度达到 2511 公里。年末移动电话用户 25.47 万户，其中 5G 用户 7.6 万户。

全年接待游客 183.51 万人次，比上年下降 49.7%，实现旅游综合收入 9.84 亿元，比上年下降 51.7%。4A 级景点 3 个分别为照金香山景区、药王山景区、溪山胜境景区；3A 级景点 3 个分别为马咀欧洲风情小镇景区、陈家坡会议旧址、药王故里景区；2A 级景点 2 个分别为区文庙景区、草莓星球景区。

七、财政、金融和保险

全年地方一般公共预算收入完成 4.39 亿元，自然口径下降 4.1%。全年地方一般公共预算支出 26.0 亿元，比上年同口径增长 11.0%。其中，教育支出 4.61 亿元，比上年同口径增长 5%；科学技术支出 0.0148 亿元，比上年同口径增长 1%；文化旅游体育与传媒支出 0.29 亿元，比上年同口径增长 17%；社会保障和就业支出 3.57 亿元，比上年同口径增长 13%；卫生健康支出 2.06 亿元，比上年同口径增长 25%；农林水支出 4.55 亿元，比上年同口径增长 0.4%；节能环保支出 1.31 亿元，比上年同口径增长 130%。

2018-2022 年地方财政收入及增速



年末全区金融机构人民币各项存款余额 188.51 亿元，较上年增长 16.3%；各项贷款余额 79.08 亿元，比上年增长 7.6%。

全区各类保险机构 8 家，实现保费收入 8951.1 万元，比上年下降 40.3%；赔付额 5739.8 万元，比上年下降 11.8%，赔付率 64.1%。其中，寿险机构 4 家，全年完成保费收入 1849.1 万元，比上年下降 75.0%，赔付额 1181.6 万元，比上年增长 16.1%，赔付率 63.9%；财产险机构 4 家，保费收入 7102 万元，比上年下降 6.7%，赔付额 4558.2 万元，比上年下降 17.0%，赔付率 64.2%。

八、教育和科学技术

年末全区共有小学 32 所，在校学生 10850 人；初中 10 所，在校学生 4448 人；普通高中 2 所，在校学生 2439 人。学前教育毛入园率 99.39%，初中毕业生升学率 95.5%。2022 年全区应届参加高考 729 人，一本上线率 50.21%。

全区高新技术企业 12 家，全年认定高新技术企业 2 家，科技型中小

企业 24 家。全区有铭帝、秦瀚陶粒、恒晟科技 3 家企业获评专精特新企业称号，铭帝、秦瀚陶粒 2 家企业获评“小巨人”企业称号。全年全区技术合同交易额实现 4156 万元。

九、文化、卫生和体育

全区共有区级广播电视台 1 个，艺术表演团体 1 个，文化馆 1 个，文化站 11 个，公共图书馆 1 个，图书总藏量 74.5 万册，其中图书 41.5 万册。

年末共有各类卫生机构 29 个，其中医院 9 个，镇街道卫生院及社区卫生服务机构 16 所，卫生监督机构 1 所，疾控中心 1 个，妇幼保健机构 1 所，门诊部 1 所。各类卫生机构拥有床位数 1867 张，卫生技术人员 1433 人，其中执业医师（或助理执业医师）440 人，注册护士 617 人。

全年举办了“喜迎二十大 银龄展风采”铜川市耀州区老年人健身展演活动、“全民健身日”健身项目系列展演活动。

十、环境保护和安全生产

全年空气质量优良天数 309 天，PM_{2.5} 平均浓度 39ug/m³。空气质量综合指数为 4.16。

空气质量状况统计表

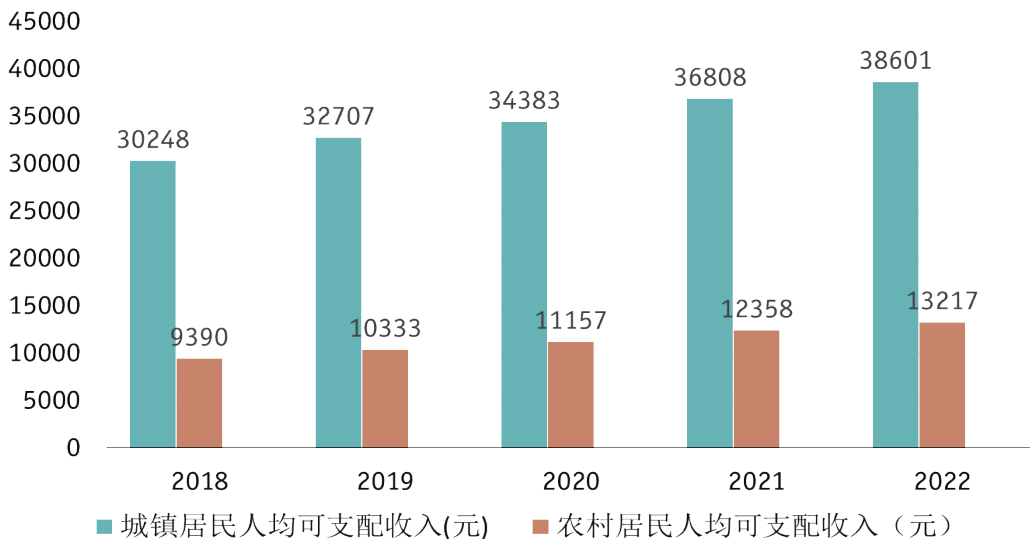


全年共发生安全事故 2 起，比上年减少 1 起；死亡 4 人，比上年增加 1 人；受伤 2 人，比上年增加 2 人。

十一、人口、人民生活和社会保障

根据人口变动抽样调查，全年全区常住人口 18.05 万人，常住人口城镇化率 46.28%。根据公安部门统计，年末全区户籍人口 224268 人，总户数 72266 户，其中城镇人口 45314 人，乡村人口 178954 人。在户籍人口中，男性 116826 人，女性人口 107442 人。全年全体居民人均可支配收入 24065 元，比上年增长 7.2%；城镇居民人均可支配收入 38601 元，比上年增长 4.9%；农村居民人均可支配收入 13217 元，比上年增长 7.0%。

2018-2022年城乡居民收入



2022 年，全区城镇企业养老保险参保职工人数 2.3 万人，参加城乡居民基本养老保险人数 12.10 万人。参加基本医疗保险人数 19.4 万人。其中，参加职工医疗保险人数 1.7 万人，参加城乡居民医疗保险 17.7 万人。参加失业保险人数 1.3 万人，参加工伤保险人数 2.4 万人。全年城镇新增就业 2703 人，城镇登记失业率 2.72%。

年末拥有各类福利中心、农村五保供养中心等福利机构 1 个，床位 242 张，寄养人员 121 人，全年供给金额 169.5 万元；全区保障城市低保 661 户 1140 人，保障农村低保 3919 户 8858 人；特困供养 574 人，其中集中供养 104 人；全区享受抚恤生活补助的重点优抚对象 1396 人。

注：

1. 本公报所列各项数字为初步统计数，部分数据因四舍五入的原因，存在总计与分项合计不等的情况，所有数据均不包括新区。

2. 本公报中社会保障数据不包括中、省市驻耀单位。

3. 本公报耀州区生产总值、各产业增加值和总产值绝对数按当年价格计算，增长速度按可比价格计算。

4. 全区固定资产投资统计范围包括项目投资和房地产开发投资。

5. 全区公路总里程小于上年数因为交通系统电子地图采集发现个别路段重复对数据进行修订。

6. 根据国家统计局规定，“五上”企业入统标准：①规模以上工业企业是指年主营业务收入 2000 万元及以上的工业法人单位（若没有相关财务指标，可用营业收入代替）。②限额以上商贸业是指年主营业务收入 2000 万元及以上的批发业、年主营业务收入 500 万元及以上的零售业单位（若非批发和零售业法人单位附营的限额以上批发和零售业产业活动单位没有相关的财务指标，可用商品销售额代替）；年主营业务收入 200 万元及以上的住宿和餐饮业单位（若非住宿和餐饮业法人单位附营的限额以上住宿和餐饮业产业活动单位没有相关的财务指标，可用营业额代替）。③规模以上服务业是指年营业收入 2000 万元及以上的服务业法人单位，包括：交通运输、仓储和邮政业，信息传输、软件和信息技术服务业，水利、环境和公共设施管理业，卫生；年营业收入 1000 万元及以上的服务业法人单位，包括：租赁和商务服务业，科学研究和技术服务业，教育，以及物业管理、房地产中介服务、房地产租赁经营和其他房地产业；年营业收入 500 万元及以上的服务业法人单位，包括：居民服务、修理和其他服务业，文化、体育和娱乐业，社会工作。④有资质的建筑业是指有总承包和专业承包资质的建筑业法人单位。⑤房地产开发经营业是指有开发经营活动的全部房地产开发经营业法人单位。

7. 主要经济指标绝对值小于上年绝对值因为统计方法制度变化和修订基数导致的，随后根据上级统计机构安排对历史数据进行修订。

8. 财政收入支出增长均为同口径增长。