

乡宁县 2022 年国民经济和社会发展统计公报

乡宁县统计局

国家统计局乡宁调查队

(2023 年 4 月 18 日)

2022 年，面对严峻的疫情防控形势和艰巨的改革任务，在县委、县政府的坚强领导下，全县上下坚持以习近平新时代中国特色社会主义思想为指导，全面贯彻党的十九大、二十大精神和习近平总书记考察调研山西重要讲话重要指示精神，坚持“一六二”工作思路，锚定“建设全省经济强县、争当全市排头兵”奋斗目标，坚决贯彻落实“疫情要防住、经济要稳住、发展要安全”的重要要求，顽强拼搏，砥砺前行，全县经济社会发展稳中向好，活力增强，高质量发展开创了新局面。

一、综 合

经济增长：初步核算，全县生产总值 2596828 万元，比上年增长 6.9%。其中，第一产业增加值 61407

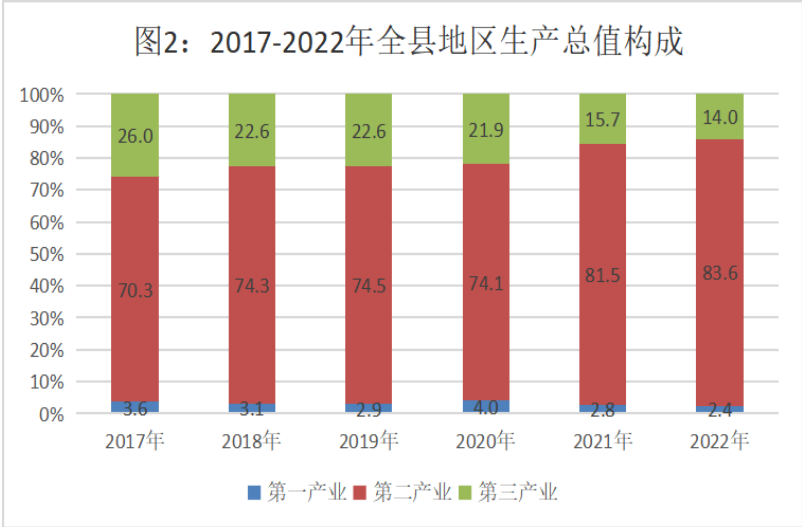
万元，增长 4.7%；第二产业增加值 2170802 万元，增长 7.7%；第三产业增加值 364619 万元，增长 4.5%。第三产业中，金融业增加值 50396 万元，增长 12.6%；批发和零售业增加值 41222 万元，增长 4.3%；交通运输、仓储和邮政业增加值 50631 万元，增长 0.8%；房地产业增加值 7465 万元，下降 6.5%。



第一、二、三次产业增加值占全县生产总值的比重分别为 2.4%、83.6%和 14.0%，对经济增长的贡献率分别为 2.7%、83.3%、14.0%。

人均地区生产总值 128175 元，按 2022 年平均

汇率计算为 19056 美元。



人 口 据人口抽样调查推算：2022 年末，全县常住人口 202468 人，其中城镇常住人口 86788 人。人口出生率 5.95 ‰、死亡率 6.74‰、自然增长率 -0.79‰。

就 业：全年全县城镇新增就业人员 1957 人，完成全年目标的 108.72%。失业人员再就业人数 264 人，其中就业困难对象实现就业人数 164 人。

表 1: 2022 年人口数及其构成

单位：人、%

指 标	年末数	比重
全县常住人口	202468	-
其中：城镇	86788	42.87
乡村	115680	57.13
其中：男性	106937	52.82
女性	95531	47.18

二、农 业

种植面积:全年全县农作物总播种面积 26400.61 公顷，比上年增长 1.25%。其中，粮食种植面积 22935.33 公顷，增长 1.29%；油料种植面积 1781.47 公顷，下降 0.08%。在粮食种植面积中，玉米种植面积 11484.71 公顷，增长 3.66%；小麦种植面积 6698.41 公顷，增长 4.03%。

粮食产量:全年粮食总产 84175.37 吨，比上年增长 4.85%。其中，夏粮 26153.81 吨，增产 5.7 %；秋粮 58021.56 吨，增产 4.48%。

表 2: 2022 年主要农产品产量及其增长速度

单位：吨

产品名称	产 量	比上年增长%
粮 食	84175.37	4.85
其中:夏粮	26153.81	5.70
秋粮	58021.56	4.48
油 料	3393.6	0.90
蔬 菜	8515.2	5.70
园林水果	48052.8	-0.8

三、工 业

工 业：全年全县规模以上工业增加值比上年增长 9.3%。其中，集体企业增长 62.5%；股份制企业增长 7.7%；国有控股企业增长 7.8%。

全年规上原煤产量 1702.86 万吨，比上年下降 3.79%；洗精煤产量 889.74 万吨，比上年下降 10.75%。

全年全县规模以上工业企业营业收入 2899505 万元，比上年增长 22.9%。其中：股份制企业 2756832 万元，增长 21.4%；国有控股企业 2082508 万元，增长 23.0%。

图3: 2017-2022年规上工业增加值增长速度

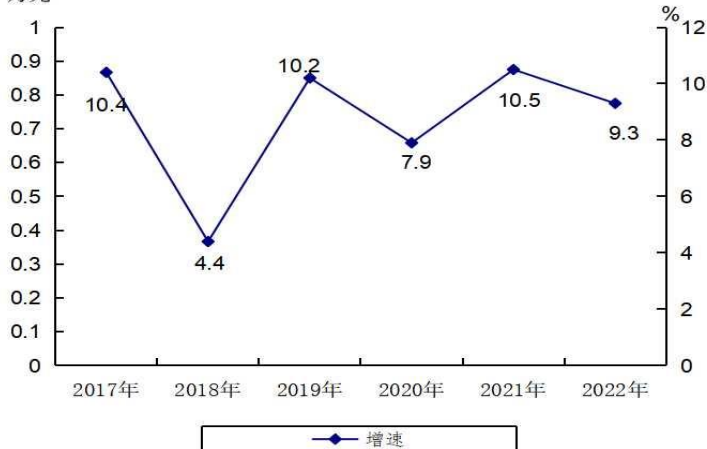


表 3: 2022 年规模以上工业主要产品产量及增速

产品名称	单位	产量	比上年增长%
原煤	万吨	1702.86	-3.79
洗精煤	万吨	889.74	-10.75
发电量	万千瓦小时	24604	-4.49

规模以上工业实现税金总额 356429 万元, 比上年增长 6.3%; 实现利润总额 850722 万元, 比上年下降 1.0%; 亏损企业亏损额 5172 万元, 比上年下降 61.8%。

表 4: 2022 年规模以上工业增加值增速

指 标	比上年增长%
规模以上工业	9.3
其中:国有企业	-
集体企业	62.5
股份制企业	7.7
国有控股企业	7.8
其他经济类型	15.2

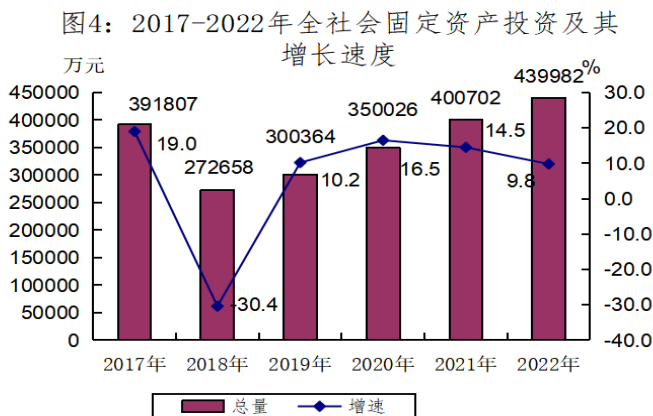
表 5: 2022 年规模以上工业企业利润总额及增速**单位: 万元**

指 标	利润总额	比上年增长%
规模以上工业	850722.3	-1.0
其中: 国有控投企业	843613.8	-1.7
股份制企业	848959.2	-1.2
外商及港澳台商投资企业	482.9	-360.5
其他企业	1280.2	45.8

规模以上企业情况:2022 年全县规模以上工业企业 50 个，其中，煤矿 15 个，洗煤企业 27 个，制造业 6 个，电力、热力生产和供应业 2 个。

四、固定资产投资

固定资产投资：全年全县固定资产投资完成额 439982 万元，比上年增长 9.8%。按三次产业分，第一产业投资 15742 万元，增长 21.2%；第二产业投资 256116 万元，增长 26.5%；第三产业投资 168124 万元，下降 9.3%。



注：2017 年后固定资产投资完成额为投资统计方法改革后的新口径

按登记注册类型分，国有及国有经济控股投资

257477 万元, 增长 8.9%; 按建设性质分, 新建投资 232312 万元, 增长 35.2%, 改扩建投资 84866 万元, 增长 14.1%, 更新改造和技术改造 60071 万元, 增长 132.5%; 按构成分, 建筑安装工程 323769 万元, 增长 5.0%, 设备工器具购置 90174 万元, 增长 27.6%。

五、能 源

全年规模以上工业企业原煤消费折标准煤 1017.77 万吨, 比上年增长 14.57%, 加工转换产出洗煤折标准煤 957.42 万吨, 比上年增长 14.35%。

全年规上工业企业销售原煤 1035.46 万吨, 比上年下降 4.88%。

全年全县全社会用电总量 99149.22 万千瓦小时。其中, 第一产业用电 2408.92 万千瓦小时, 占全部用电量 2.43%; 第二产业用电 67875.96 万千瓦小时, 占全部用电量 68.46%, 其中工业用电 66399.21 万千瓦小时; 第三产业用电 13611.28 万千瓦小时, 占全部用电量 13.73%; 城乡居民生活用电 15253.06 万千瓦小时, 占全部用电量 15.38%。

六、国内贸易

社会消费品零售：全年全县社会消费品零售总额 253270.5 万元，比上年增长 2.8%。其中，城镇消费品零售额 206519.7 万元，增长 2.7%；乡村消费品零售额 46750.8 万元，增长 3.4%。

分行业看，批发业销售额 964341 万元，增长 23.6%；零售业销售额 111448.9 万元，下降 3.9%；住宿业营业额 6362 万元，增长 12.4%；餐饮业营业额 6726.0 万元，增长 0.1%。

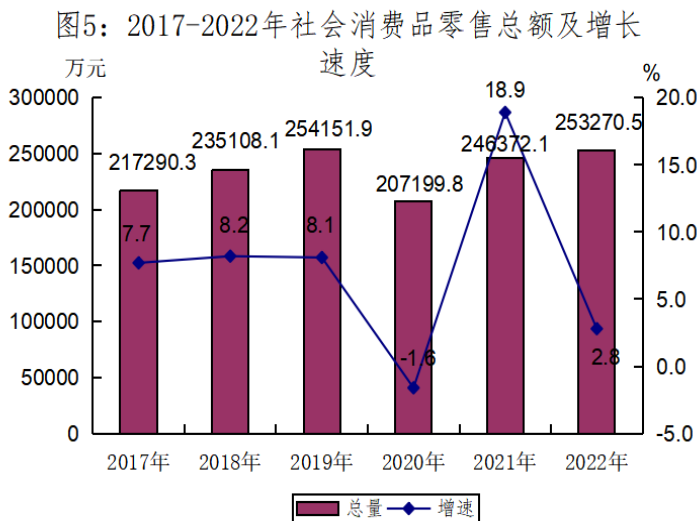


表 6: 2022 年社会消费品零售总额及其增速

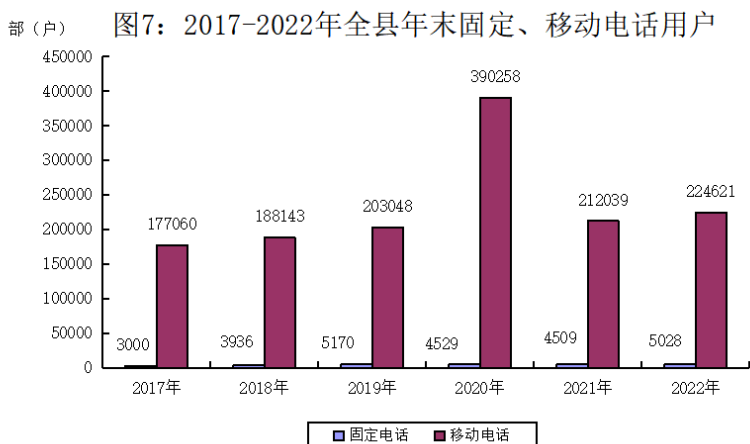
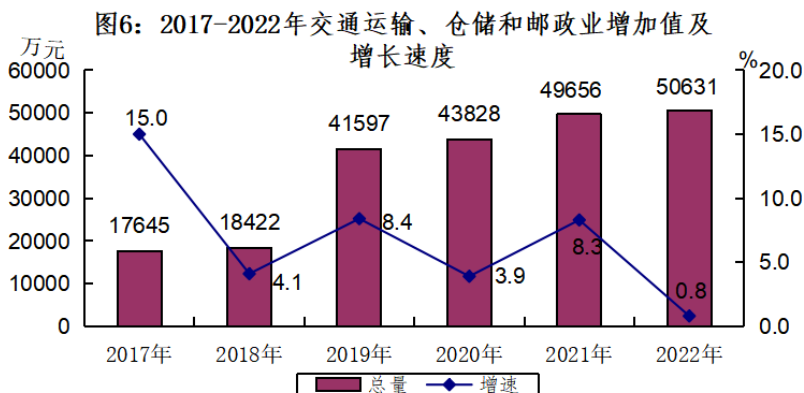
单位：万元

指 标	绝对数	比 上 年 增 长%
社会消费品零售总额	253270.5	2.8
分地域：城 镇	206519.7	2.7
乡 村	46750.8	3.4
分行业：批发业销售额	964341.0	23.6
零售业销售额	111448.9	-3.9
住宿业营业额	6362.0	12.4
餐饮业营业额	6726.0	0.1

七、交通和邮电

交通运输：全年全县交通运输、仓储和邮政业增加值 50631 万元,比上年增长 0.8%。全县公路通车年末里程 1276.1 公里。其中,高速公路 87.2 公里,过境国道 83.4 公里,过境省道 145.7 公里,县道 959.8 公里。年末全县客运车辆 44 辆,货运车辆 2318 辆。道路运输业从业人员 1882 人。其中,道路旅客运从业人员 40 人,道路货运从业人员 1544 人。

邮 电：全年全县完成邮电业务总量 3920.37 万元。其中，邮政业务总量 2411.19 万元；电信业务总量 1509.18 万元。年末，全县固定电话 5028 部；移动电话 224621 余部（户）；宽带用户 66476 余户；已通电话行政村达到 137 个。

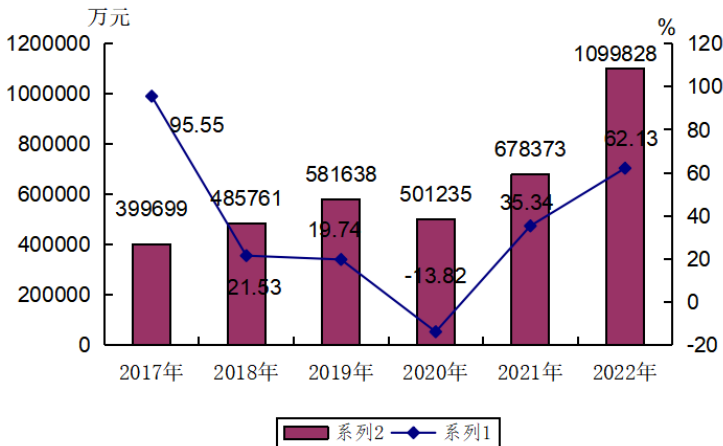


八、财政和金融

财 政：全年全县财政总收入 1099828 万元，比上年增长 62.13%。其中，公共财政预算收入 322696 万元，增长 36.75%。分征收系统看，税务部门完成 1044761 万元，同比增长 71.70%；财政部门完成 55067 万元，同比下降 21.23%。

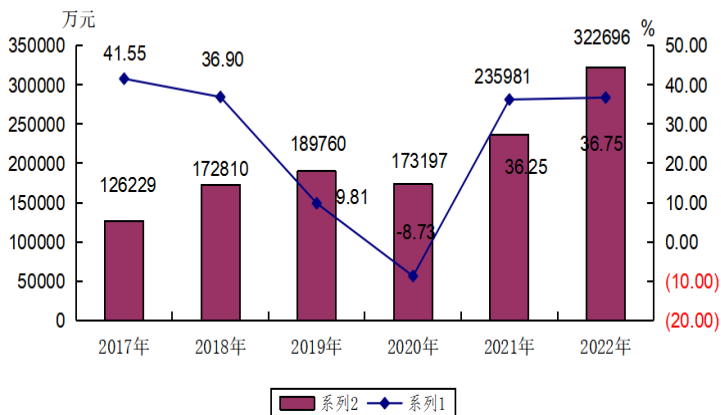
在公共财政预算收入中，税收收入 267629 万元，同比增长 61.15%。行政事业性收费收入 3269 万元，同比增长 73.05%；专项收入 17451 万元，同比增长 12.80%。

图8：2017-2022年财政总收入及其增长速度



全年全县公共财政预算支出执行 372214 万元，比上年增长 11.31%。其中一般公共服务支出 38567 万元，同比增长 37.18%；教育支出 47089 万元，增长 2.42%；文化体育与传媒支出 5862 万元，增长 19.17%；社会保障和就业支出 38244 万元，增长 6.36%；卫生健康支出 36986 万元，增长 8.61%；节能环保支出 42825 万元，增长 153.91%；公共安全支出 9778 万元，下降 0.19%；科技支出 450 万元，下降 26.47%；城乡社区事务支出 64164 万元，下降 10.47%；农林水事务支出 44971 万元，下降 4.14%；交通运输支出 13930 万元，下降 9.6%。

图9：2017-2022年公共财政预算收入及其增长速度



金融：年末全县金融机构各项存款余额 2090031 万元，比年初增长 27.1%。各项贷款余额 891044 万元，比年初增长 21.58%。

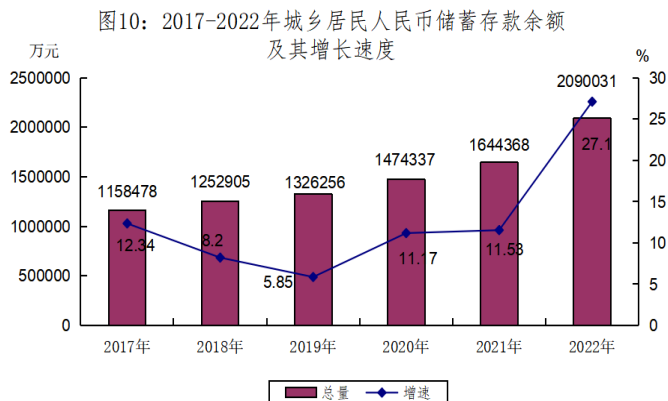


表 7: 2022 年金融机构人民币存贷款及其增速
单位：万元

指 标	年末数	比年初增长%
各项存款余额	2090031	27.10
其中:住户存款	1199259	19.99
非金融企业存款	745433	58.59
广义政府存款	145338	-16.87
各项贷款余额	891044	21.58
其中: 住户贷款	182279	21.76

非金融企业及机关团体贷款	708765	21.54
--------------	--------	-------

九、教育和科学技术

教育：2022年末,全县中小学共60所,其中:职业高中1所,普通高中1所,完全中学1所,初中9所,小学48所,幼儿园50所。小学学龄儿童入学率100%,初中适龄少年入学率100%。义务教育经费保障机制全面落实,全年义务教育公用经费资金1966.41万元。

表 8: 2022 年全县各类教育发展情况

单位：人

指 标	招 生	在校 生	毕 业 生
职业高中	699	2162	699
普通高中	1350	4147	1392
初 中	2165	6375	2297
小 学	1978	13929	2469
学前教育	1641	5228	2121

科学技术：全县现有气象台(站)1个,监测地

震台网 3 个。

十、文化、体育和卫生

文化和体育：年末全县文化馆 1 个，公共图书馆 1 个，广播电视台 1 座，县级文化广场 9 个，篮球场 185 个，足球场 7 个，村级文化活动室 137 个。行政村图书室 137 个，覆盖率 100%。全县有线电视用户 4.0 万余户，数字电视用户 1.73 万余户，双向电视用户 12100 户，覆盖率达到 99.4% 以上。全县文化经营户 57 余户，从业人员 718 余人，年产值 10125.3 余万元。

全年全县文学艺术创作取得了可喜成绩。县书法家协会、县诗词楹联协会等开展了“送春联”下乡镇、进企业、进社区活动；元宵节书画摄影作品展展出作品 227 幅；“清廉乡宁”建设书法、美术、摄影作品展展出书法作品 55 幅、美术作品 50 幅、剪纸作品展 50 幅。县书法家协会会员孙水江作品入展“全国第三届书法临帖作品展山西作品”，刘华承作品入展“山西省百名青年书法家作品展”；选送优秀作品参加了“黄河峰会 大河论坛”书画摄影展和第五届晋国古都区域县（市）书法美术作品展；“清廉乡宁”建设部分美术

作品被分别入展“山西省统一战线原创书画作品展”、“山西省抗疫线上美术作品展”、“清廉临汾书画展”、“清廉临汾漫画展”。创作了歌曲《门前有条河坝》、二胡曲《鄂乡随想》等音乐作品。

卫 生：年末全县共有卫生机构(含诊所、卫生院等)260 个。村级卫生室 178 个。全县卫生机构共有床位 1400 张，卫生技术人员 906 人。

十一、人民生活和社会保障

人民生活 全年全县居民人均可支配收入 22668 元，比上年增长 6.5%。其中：城镇常住居民人均可支配收入 39198 元，增长 6.5%；农村常住居民人均可支配收入 14870 元，增长 6.2%。

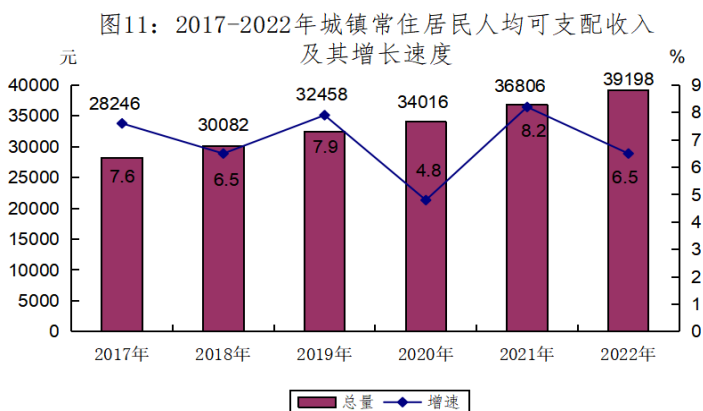
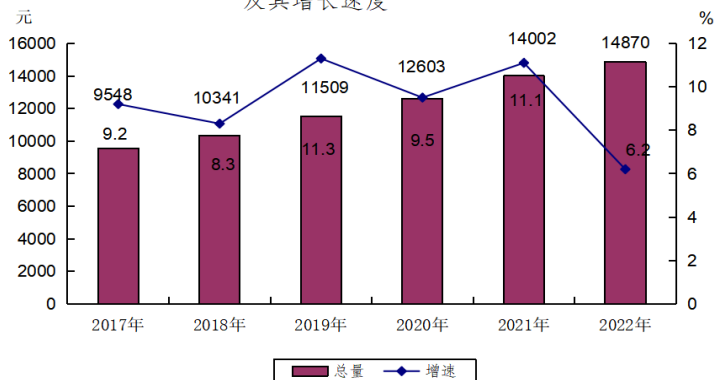


图12：2017-2022年农村常住居民人均可支配收入及其增长速度



社会保障：年末参加企业养老保人数 27087 人，收入 36528.9 万元；参加机关养老保险人数 7323 人，养老金收入 11155 万元，职业年金收入 5080 万元；参加城乡居民养老保险人数 123325 人，养老金收入 3676.7 万元；参加城镇职工医疗保险人数 30930 人，收入 16078.5 万元；参加城乡居民医疗保险人数 185972 人，收入 17295 万元；参加失业保险的人数为 19300 人，收入 1835 万元；全县工伤保险参保人数 39339 人，收入 3501.7 万元。

全年全县纳入城市最低生活保障的居民 1056 户、2436 人，发放城市低保金、取暖补助等共计 1350.68 万元；截止年底纳入农村最低生活保障的居

民 2012 户、4125 人；发放农村低保金等共计 1839.8 万元；全年全县共发放低保金、取暖补助等共计 3190.5 万元，比上年下降 28.7%。

公报注释：

1.本公报涉及到的相关部门数据为部门提供。

2.全县生产总值、各产业增加值绝对数按现价计算，增长速度按可比价计算。

3.部分数据因四舍五入的原因，存在与分项合计不等的情况。

4.规模以上工业企业是指年主营业务收入 2000 万元及以上的全部法人工业企业；限额以上批发零售企业是指年销售额 2000 万元及以上批发企业和年销售额 500 万元及以上零售企业。

5.根据国家统计局规定，节能降耗指标单独发布。