

德钦县二〇二〇年国民经济和社会发展 统计公报

2020 年是“十三五”收官之年和决战脱贫攻坚、决胜全面小康之年，面对复杂多变的国际环境和艰巨繁重的改革发展稳定任务，特别是新冠肺炎疫情的严重冲击，在县委、县政府的坚强领导下，全县上下坚持以习近平新时代中国特色社会主义思想为指导，全面贯彻党的十九大和十九届二中、三中、四中、五中全会精神以及习近平总书记考察云南重要讲话精神、中央第七次西藏工作座谈会精神和省委第三次涉藏工作会议精神。按照党中央、国务院、省委、省政府和州委、州政府的决策部署，科学统筹疫情防控和经济社会发展，扎实做好“六稳”工作，全面落实“六保”任务，全县经济运行逐月趋稳向好，民生福祉持续改善，社会事业得到全面发展，城乡生态环境和人居环境持续改善，“十三五”规划目标基本实现，脱贫攻坚战取得全面胜利，决胜全面建成小康社会取得决定性进展。

一、综合

2020 年，全县累计完成地区生产总值（GDP）418934 万元，按可比价格计算（下同），同比增长 5.1%。分产业看，第一产业增加值完成 25046 万元，同比增长 5.6%；第二产业增加值完成 163872 万元，同比增长 6.6 %；第三产业增加值完成 230016

万元，同比增长 3.8%。按总人口计算的人均生产总值为 68565 元（总人口为年平均人口），比上年增加 10228 元，增长 16.39%。

第一、二、三产业占 GDP 的比重由上年的 5.2:39.3: 55.5 调整为 6.0:39.1:54.9。非公经济实现增加值 178601 万元，同比增长 2.5%，非公经济增加值占全县地区生产总值的比重达 42.6%。

图 1 2014—2020 年德钦县地区生产总值及增长速度

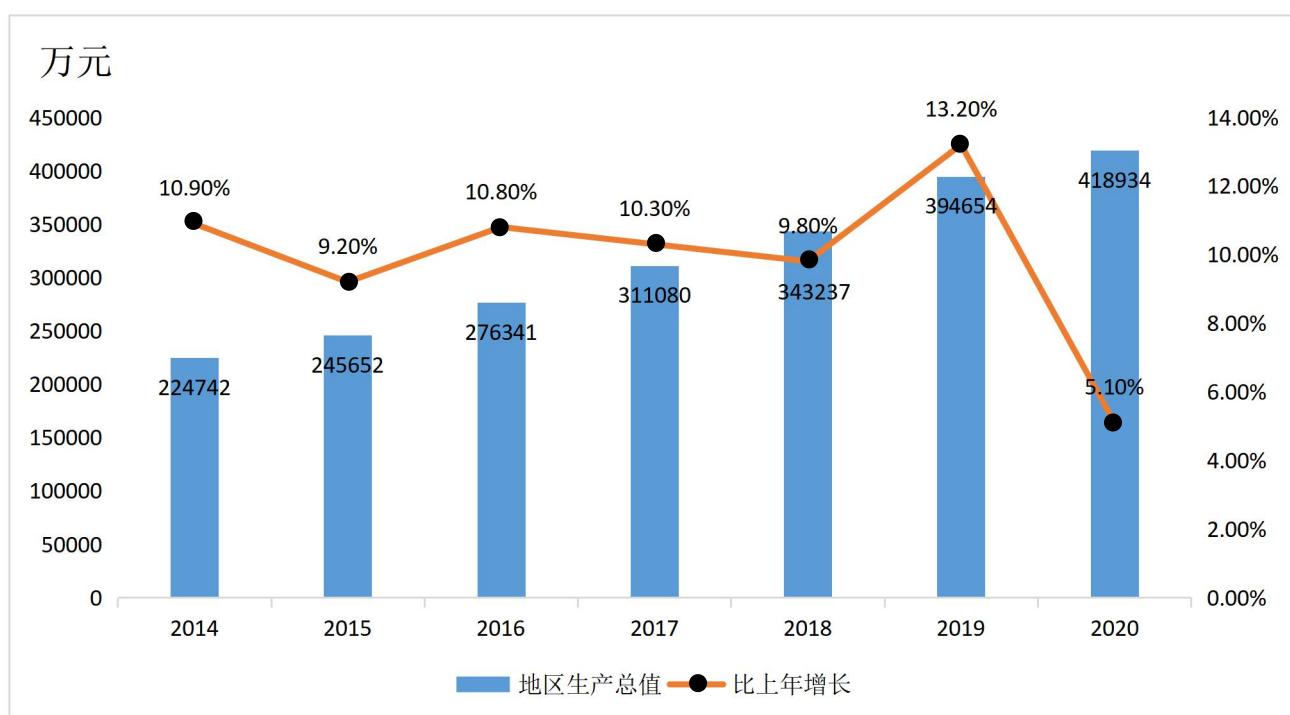
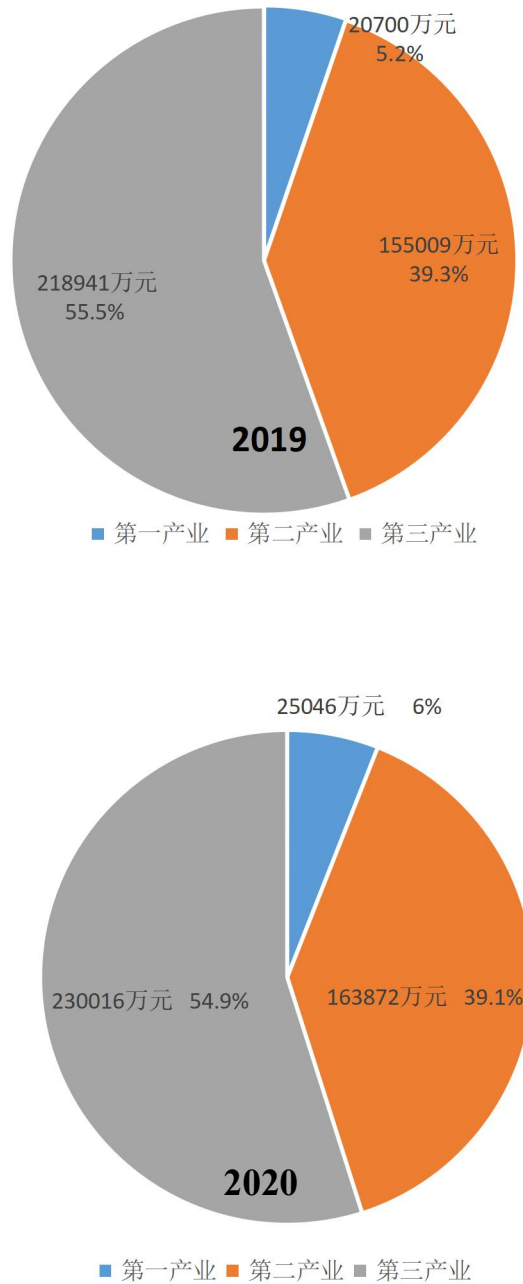


图2 2019年—2020年德钦县三产业增加值及占GDP比重

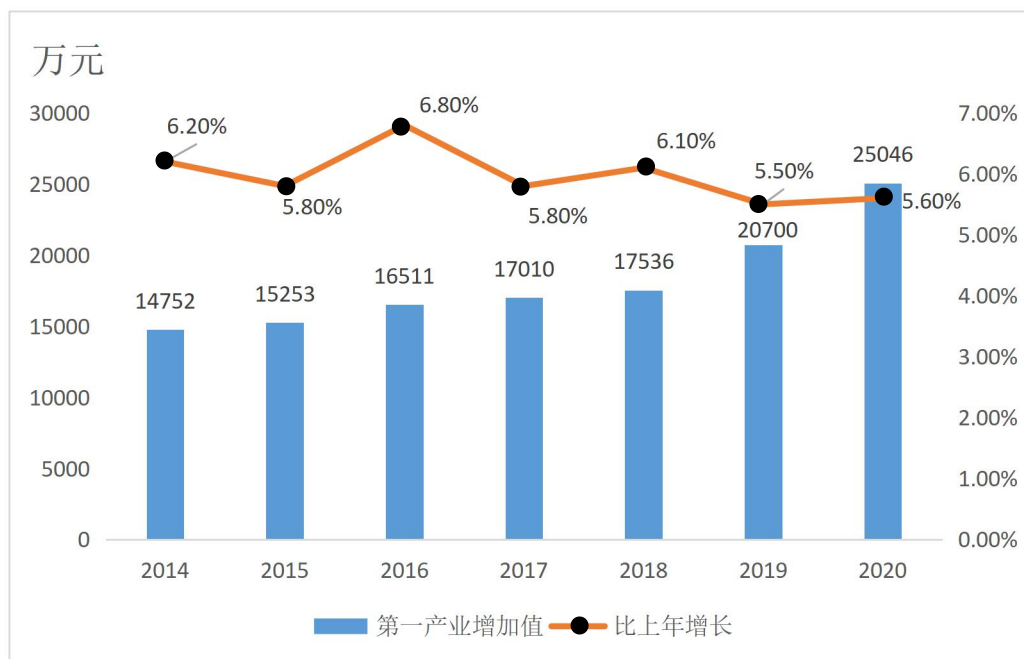


二、农业

2020年实现农林牧渔业总产值40708万元，同比增长5.5%。其中：农业产值16034万元，同比下降0.98%；林业产值9605万元，同比增长5.44%；牧业产值13238万元，同比增长17.71%；

渔业产值 69 万元，同比下降 15.85%；农林牧渔服务业产值 1762 万元，同比增长 4.58%。全县第一产业实现增加值 25046 万元，同比增长 5.6%。

图 3 2014—2020 年第一产业增加值及增长速度



全年农作物总播种面积 6650 公顷，与上年同期持平。其中：粮食作物 5485 公顷，同比增长 1.6%；经济作物播种面积 1165 公顷，同比下降 8%。蔬菜及食用菌 154 公顷，同比下降 3.75%；种植中药材 741 公顷，同比下降 8.8%。

全年粮食总产量达 22215 吨，同比增长 0.5%。主要农产品产量基本稳定，葡萄产量达 5424 吨，同比下降 6.11%。

全年主要肉类总产量 2900 吨，与上年持平；牛奶产量 8600 吨，同比增长 4.87%；禽蛋产量 200 吨，同比增长 100%；具体详见表一。

表一 2020 年主要畜产品产量及牲畜存、出栏数

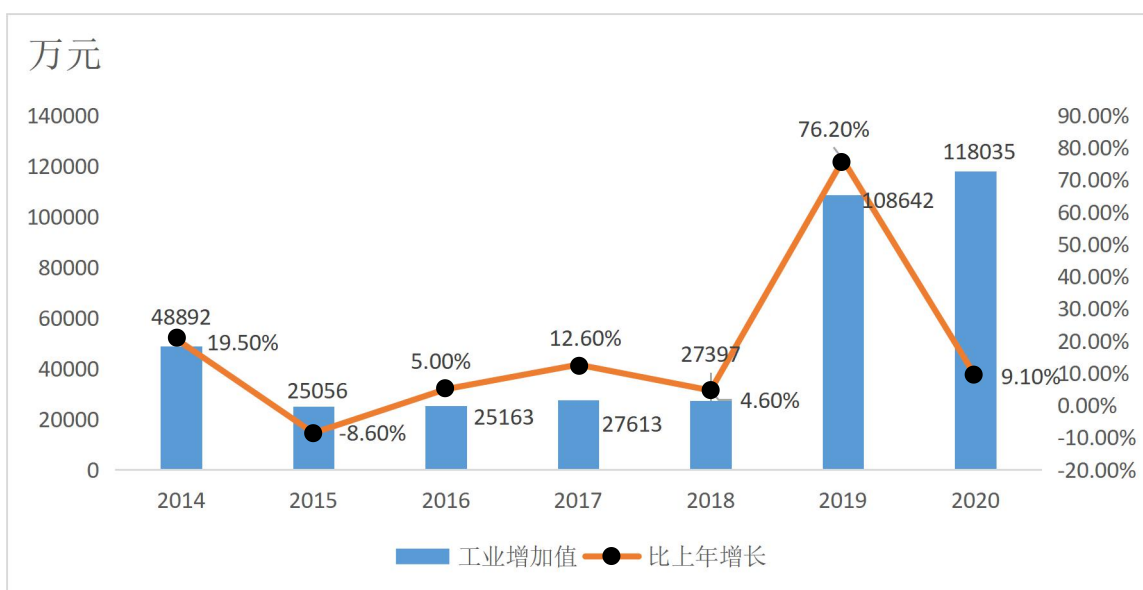
牲畜	2019 年	2020 年	增长 (%)
生猪存栏 (万头)	3.24	4.32	33.33%
能繁殖母猪 (万头)	0.67	0.66	-1.51%
生猪出栏 (万头)	2.72	2.85	4.78%
猪肉 (万吨)	0.20	0.20	0%
牛存栏 (万头)	3.89	4.19	7.71%
牛出栏 (万头)	0.47	0.55	17.02%
牛肉 (万吨)	0.05	0.05	0%
牛奶 (万吨)	0.82	0.86	4.88%
羊存栏 (万只)	3.09	3.11	0.65%
羊出栏 (万只)	0.68	0.74	8.82%
羊肉 (万吨)	0.01	0.01	0%
家禽存栏 (万只)	11.64	15.01	28.95%
家禽出栏 (万只)	14.61	14.86	1.71%
禽肉 (万吨)	0.03	0.03	0%
禽蛋 (万吨)	0.01	0.02	100%

三、工业和建筑业

2020年，全县工业实现增加值118035万元，同比增长9.1%。其中：规模以上工业增加值累计完成42696万元，同比增长12%。全县规模以上工业总产值累计完成59898.59万元，同比增长11.28%。

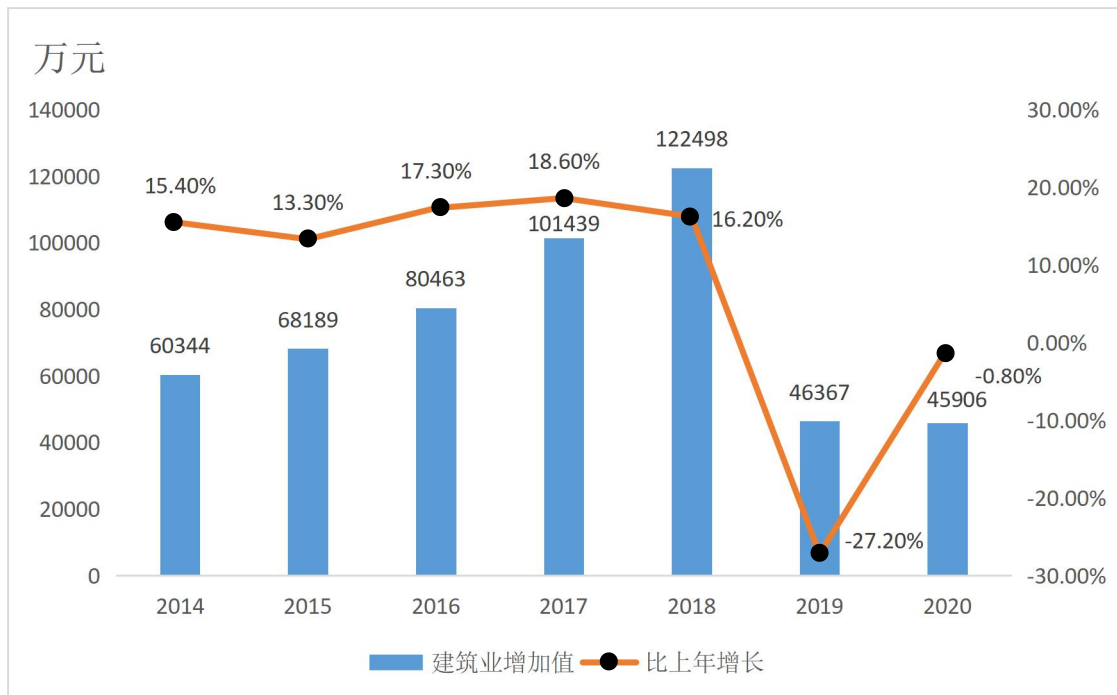
全年全县完成铜金属含量2966.23吨，同比下降12.71%。

图4 2014—2020年德钦县工业增加值及增长速度



2020年，全县建筑业增加值完成45906万元，同比下降0.8%；建安工程完成9172.1万元，同比下降97.7%。

图 5 2014—2020 年德钦县建筑业增加值及增长速度



四、固定资产投资

2020 年规模以上固定资产投资累计完成 453595 万元，同比增长 6.3%。按产业分：第一产业完成固定资产投资 18966 万元，同比下降 3.7%；第二产业完成固定资产投资 127407 万元，同比下降 22%；第三产业完成固定资产投资 307222 万元，同比增长 26%。

五、交通、邮电业和旅游业

2020 年交通运输、仓储和邮政业增加值为 35963 万元，同比增长 9.1%。全县年末公路通车里程为 2347.99 公里，通客运班车行政村数 46 个，通达率 100%。

2020 年全县邮政业务总量达 346.52 万元，同比增长 24.77%。

电信业务总量达 1086.98 万元；移动业务总量达 4930 万元；联通业务总量达 265 万元。固定互联网宽带接入用户 5942 户，移动宽带用户 9715 户。

2020 年累计接待海外游客 0.7655 万人次，累计接待国内游客 154.31 万人次，完成旅游业总收入 18.3 亿元。

六、国内贸易、招商引资

2020 年，全县实现社会消费品零售总额 103171 万元，同比增长 10%。按规模分：全县限额以上单位实现社会消费品零售额 5873.3 万元，占全县社会消费品零售总额的 5.7%；全县限额以下单位实现社会消费品零售额 97297.7 万元，占全县社会消费品零售总额的 94.3%。按行业划分：批发业完成 6016 万元，同比下降 5%；零售业完成 85446 万元，同比增长 12 %；餐饮业完成 11289 万元，同比增长 10%；住宿业完成 8140 万元，同比增长 10%。

2020 年全县招商引资实际到位资金 25775 万元，同比下降 8%。其中：省内招商引资到位资金 22910 万元，同比增长 42.3%；省外招商引资到位资金 2865 万元，同比下降 75.9%。

七、财政、金融

2020 年全县完成一般公共预算收入 24476 万元，同比增长 19.5 %。其中完成地方一般公共预算收入 11535 万元，同比增长 5.61%。完成地方一般公共预算支出 301385 万元，同比下降

17.35%。

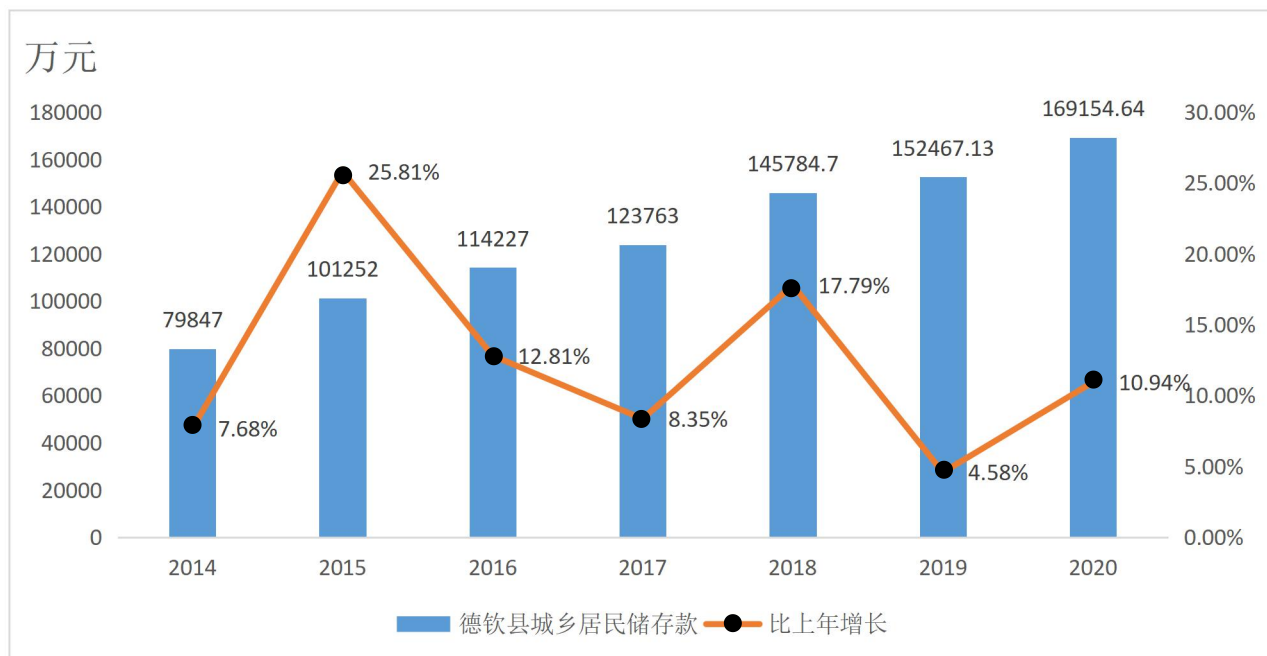
图6 2014年—2020年德钦县地方一般公共预算收入及增长速度



2020年12月末全县金融机构人民币存款余额为396892.47万元，同比增长7.44%。从存款结构看，企业存款余额209315.03万元，同比下降0.82%；居民储蓄存款余额为169154.64万元，同比增长10.94%。

12月末，全县金融机构人民币贷款余额249795.5万元，同比增长11.71%。从贷款结构看：短期贷款余额15099.41万元，同比增长225.60%；中长期贷款余额234696.09万元，同比增长7.18%。

图 7 2014 年—2020 年德钦县城乡居民储蓄存款及增长速



八、教育和科学技术

2020 年末，全县幼儿园 43 所，在园幼儿数 1650 人，学前一年儿童毛入园率 99.49%。小学 4 所，其中集中办学 3 所，示范小学 1 所，在校学生 3470 人（其中女生 1682 人），小学毛入学率 106%，小学辍学率 0.00%，小学升学率为 100%。全县初中 1 所，在校 1579 人（其中女生 745 人），初中毛入学率 108.82%，初中辍学率 0.00%，初中 3 年巩固率 100%。

全县初中享受营养餐 1521 人，小学享受营养餐 3300 人。全县初中随迁子女 32 人，其中进城务工人员随迁子女有 28 人；小学随迁子女 101 人，其中进城务工人员随迁子女有 44 人；全县初中留守儿童 0 人，小学留守儿童 16 人。

全县共有教职工 730 人，其中初中教职工数 160 人，小学教职工数 392 人，幼儿园教职工数 169 人，教师进修学校教职工数 9 人。全县专任教师 641 人，其中初中专任教师 148 人，小学专任教师 369 人，幼儿园专任教师 115 人，教师进修学校专任教师 9 人。

九、文化、卫生和体育

2020 年末全县共有各种艺术表演团体 1 个，文化馆 1 个，公共图书馆 1 个，乡镇综合文化站 8 个。全县现有国家级文物保护单位 2 个，省级文物保护单位 6 个，州级文物保护单位 9 个，县级文物保护单位 18 个。被列入国家级非物质文化遗产保护名录的非物质文化遗产 4 个，被命名为国家级非物质文化遗产传承人 2 人；被列入省级非物质文化遗产保护名录的非物质文化遗产 8 个，被命名为省级非物质文化遗产传承人 25 人(其中 7 人过世)；州级非物质文化遗产 35 个，被命名为州级非物质文化遗产传承人 26 人(其中 3 人过世)；纳入县级非物质文化遗产保护名录 34 个，被命名为县级非物质文化遗产传承人 124 人(其中 14 人过世)。

2020 年末全县拥有医疗卫生机构 53 个：县级综合医院 1 个、县疾控中心 1 个、县妇幼保健院 1 个、县卫生监督所 1 个、7 个乡镇(镇)卫生院、1 个社区卫生服务中心,41 个村卫生室。全县现有在职卫生工作人员 346 人，其中卫技人员 317 人，占全县卫生

工作人员总数的 91%；拥有执业医师 148 人；现有在岗乡村医生 70 人；全年乙类报告传染病发病率 371.18/10 万，丙类报告传染病 153.54/10 万；婴儿死亡率 7.18‰，无孕产妇死亡，农村住院分娩率 99.76%。

十、资源、生态环境和安全生产

2020 年全县林业用地面积 862.73 万亩，占国土面积的 78.8%；全县森林覆盖率为 75.5%。全县生态公益林地面积 560610.27 公顷。

2020 年全县能源消费总量 15.5 万吨标准煤(等价热值)，同比增长 1.98%。全县能源消费量结构为：第一产业能源消费量 0.25 万吨标准煤，占 1.6%；第二产业能源消费量 6.79 万吨标准煤，占 43.8%；第三产业能源消费量 5.51 万吨标准煤，占 35.5%；城乡居民生活用能 2.95 万吨标准煤，占 19.1%。全县单位生产总值（GDP）能耗同比下降 2.99%。

2020 年，通过环境保护监测，地表水达标率 100%，集中式饮用水水源地达标率 100%。县城空气质量优良率 100%，PM10、PM2.5、二氧化硫、二氧化氮、一氧化碳浓度达到一类环境空气功能区质量标准，臭氧浓度达到二类环境空气功能区质量标准。

2020 年末共发生重大道路交通事故 0 起，一般死亡道路交通事故 8 起，死亡 8 人；安全生产事故 1 起，死亡 2 人。

十一、人口、人民生活、劳动就业和社会保障

2020 年末，全县常住人口 5.5 万人。全县城镇常住居民人均可支配收入 40488 元，比上年增加 1255 元，同比增长 3.2%。农村常住居民人均可支配收入 10045 元，比上年增加 596 元，同比增长 6.3%。

2020 年全县城镇登记失业率为 3.69%，城镇新增就业 780 人。年末全县参加基本养老保险人数为 39000 人，参保率达到 99.6%；职工和城乡居民医疗保险参保人数 58540 人；城镇职工失业保险参保人数为 3874 人。

2020 年全县城镇最低生活保障对象为 1854 人，共计发放保障金 1088.97 万元；农村最低生活保障对象为 11454 人，共计发放保障金 3881.88 万元。

注释：

1. 本公报中数据均为年快报数，正式统计数据以各年度的统计年鉴为准。
2. 生产总值、三次产业增加值的绝对值按现价计算，增长速度按可比价计算。
3. 第一产业数据由国家调整，2019 年数据有所变动。
4. 规模以上工业企业是指年主营业务收入 2000 万元及以上独立核算工业企业。
5. 城镇常住居民人均可支配收入和农村常住居民人均可支配收入的增长速度未扣除价格因素的影响。
6. 本公报中登记失业率、社会保障数据来自人力资源社会保障局；户籍管理人口数据来自县公安局；财政数据来自县财政局；客货运输量和周转量数据来自县运政处；金融机构存贷款数据来自县人民银行；教育机构、在校学生数、入学率、辍学率等数据来自县教育局体育局；卫生机构、人员、新农合数据来自县卫健局；旅游业、文化、文物事业机构数据来自县文化旅游局；邮电业务总量、固定电话、移动电话数来自县邮政局、县电信公司、县移动公司、县联通公司；招商引资、对外贸易数据来自县投资促进局；养老保险、失业保险、医疗保险数据来自县医保局；安全生产数据来自县安监局；城镇、农村低保数据来自县民政局；环境保护质量监测指标来自迪庆州环境保护局德钦分局；其他数据均来自德钦县统计局。