

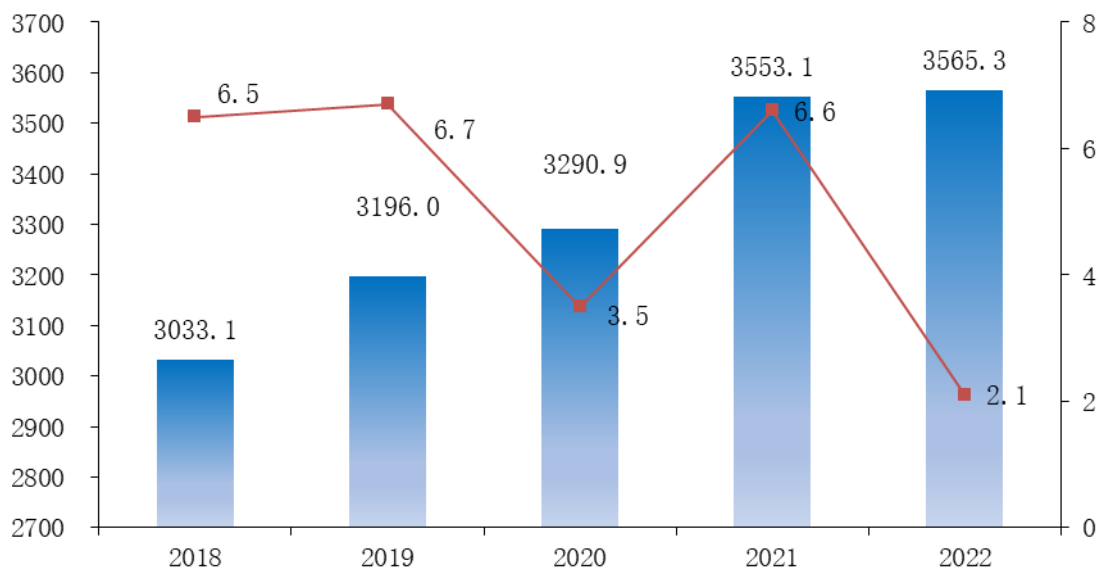
廊坊市 2022 年国民经济和社会发展统计公报

2022 年,是党和国家历史上极为重要的一年。面对错综复杂的外部环境和艰巨繁重的改革发展稳定任务,全市各级各部门在市委、市政府的坚强领导下,始终坚持以习近平新时代中国特色社会主义思想为指导,深入学习贯彻党的二十大精神,坚决贯彻疫情要防住、经济要稳住、发展要安全的要求,坚持稳中求进工作总基调,全面贯彻落实省委十届二次、三次和市委七届五次全会决策部署,扎实推动稳经济一揽子政策及接续政策落地见效,国民经济持续恢复增长,发展质量稳步提升,保障和改善民生全面加强,推动廊坊在京津冀协同发展走在全省前列迈出坚实步伐。

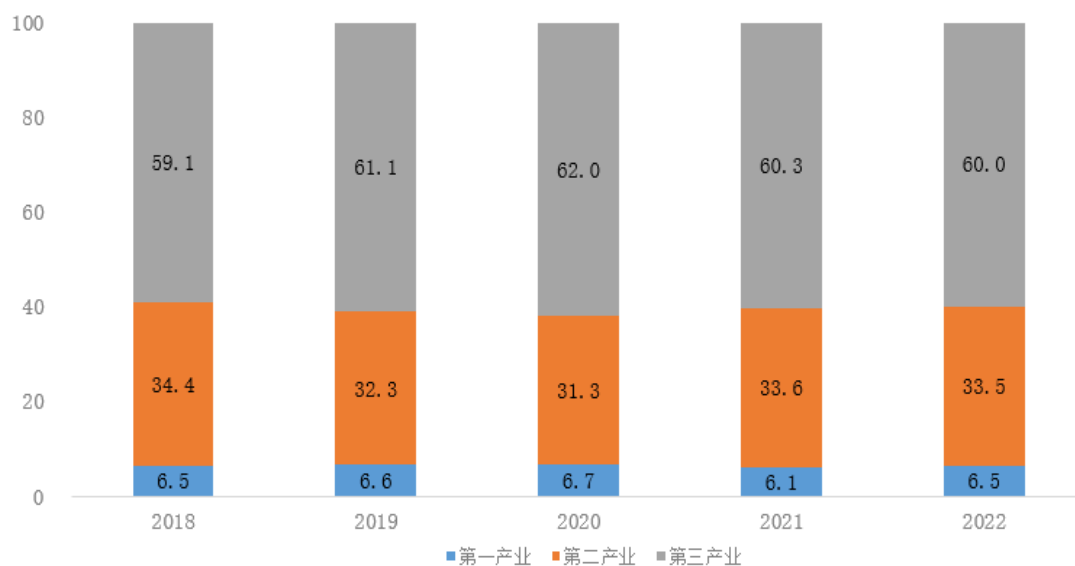
一、综 合

初步核算,2022 年全市地区生产总值 3565.3 亿元,同比增长 2.1%。第一产业增加值 230.2 亿元,同比增长 1.6%;第二产业增加值 1195.3 亿元,同比增长 3.2%;第三产业增加值 2139.8 亿元,同比增长 1.5%。三次产业结构为 6.5:33.5:60.0。全市人均生产总值为 64626 元,同比增长 2.0%。

2018-2022年全市生产总值及增速（亿元、%）



2018-2022年三次产业增加值比重 (%)



居民消费价格同比上涨 1.7%。其中，食品烟酒价格同比上涨 0.5%，衣着同比上涨 1.2%，居住同比上涨 1.8%，生活用品及服务同比上涨 1.9%，交通和通信同比上涨 4.6%，教育文化娱乐同比上涨 1.6%，医疗保健持平，其他用品和服务同比上涨 3.9%。商品零售价格同比上涨 2.9%。

年末户籍人口数 496.5 万人，比年初增加 2.7 万人。全

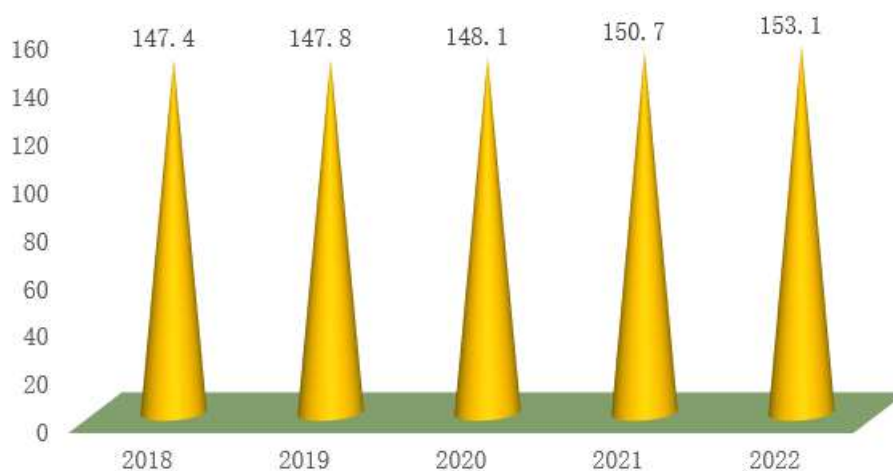
年出生登记人口 3.2 万人，出生率 6.42‰，死亡注销 1.9 万人，死亡率 3.91‰，人口自然同比增长率 2.5‰。年末全市常住总人口 549.53 万人，城镇化率为 66.01%，比上年末提高 0.3 个百分点。

二、农 业

全年粮食播种面积 409.0 万亩，同比增长 0.9%；粮食总产量 153.1 万吨，同比增长 1.6%，其中，小麦播种面积 92.0 万亩，同比增长 2.6%，产量 36.9 万吨，同比增长 2.5%；玉米播种面积 295.1 万亩，同比增长 0.04%，产量 110.6 万吨，同比增长 1.4%。

蔬菜产量 510.3 万吨，同比增长 2.1%。瓜果产量 47.0 万吨，同比下降 0.3%。生猪出栏 120.4 万头，同比增长 2.6%。牛出栏 15.6 万头，同比增长 3.9%。禽蛋产量 13.3 万吨，同比增长 3.4%。蔬菜、畜牧、果品三大支柱产业产值占农林牧渔业总产值比重达 78.8%。水产品总产量 2.0 万吨，同比下降 3.0%。

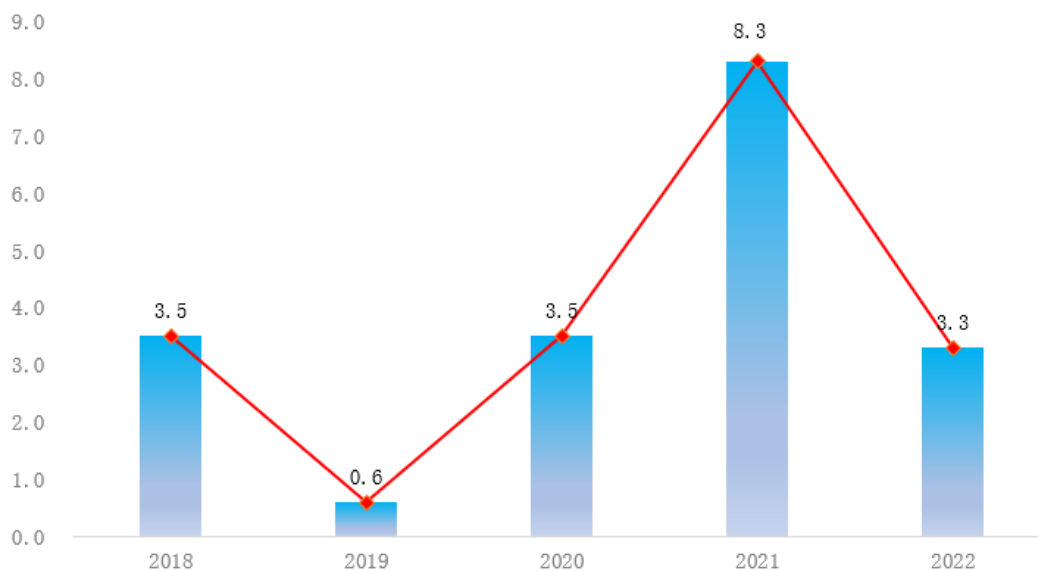
2018-2022年粮食总产量（万吨）



三、工业和建筑业

全年工业增加值 936.4 亿元，同比增长 3.3%，其中，规模以上工业增加值同比增长 3.3%；实现利润总额 56.5 亿元。

2018—2022年规上工业增加值增速趋势图（%）



分经济类型看，规模以上工业中，国有及国有控股企业增加值同比下降 4.3%，集体企业同比下降 10.4%，股份制企业同比增长 7.5%，外商及港澳台企业同比下降 6.5%；分轻

重工业看，轻工业同比增长 12.4%，重工业同比增长 0.1%。

从结构情况看，33 个规模以上工业行业大类中，16 个行业同比增长，其中，金属制品业、食品制造业、汽车制造业 3 个行业支撑作用明显，占规上工业增加值的 26.5%，共拉动规上工业增加值增长 9.5 个百分点。规上高新技术产业增加值占规上工业比重达到 35.1%，其中，环保产业和生物两领域增长较快，同比分别增长 31.7%、14.3%；生产液晶显示屏 1599.1 万片、液晶显示模组 3265.7 万套、电子原件 1.4 亿只、印制电路板 12.7 万平方米。

规模以上工业主要产品产量

产品名称	计量单位	全年产量
精制食用植物油	万吨	34.8
乳制品	万吨	14.3
饮料酒	万千升	65.7
人造板	万立方米	448.0
#纤维板	万立方米	189.7
家具	万件	2344.5
多色印刷品	万对开色令	203.5
涂料	万吨	54.1
表面活性剂	吨	73477.0
平板玻璃	万重量箱	1805.9
中空玻璃	万平方米	25.9
卫生陶瓷制品	万件	45.3

钢材	万吨	1079.8
金属切削工具	万件	103.5
气体分离及液化设备	台	286.0
包装专用设备	台	40.0
电力电缆	万千米	32.6
液晶显示屏	万片	1599.1
液晶显示模组	万套	3265.7
电子元件	亿只	1.4
印制电路板	万平方米	12.7
光学仪器	万台(个)	5.0

全年建筑业实现增加值 261.1 亿元，同比增长 3.0%。房屋施工面积 3476.8 万平方米，同比下降 14.8%，其中，住宅 2545.7 万平方米，同比下降 15.5%；房屋竣工面积 311.8 万平方米，同比下降 7.2%，其中，住宅 219.0 万平方米，同比下降 17.0%。

四、投 资

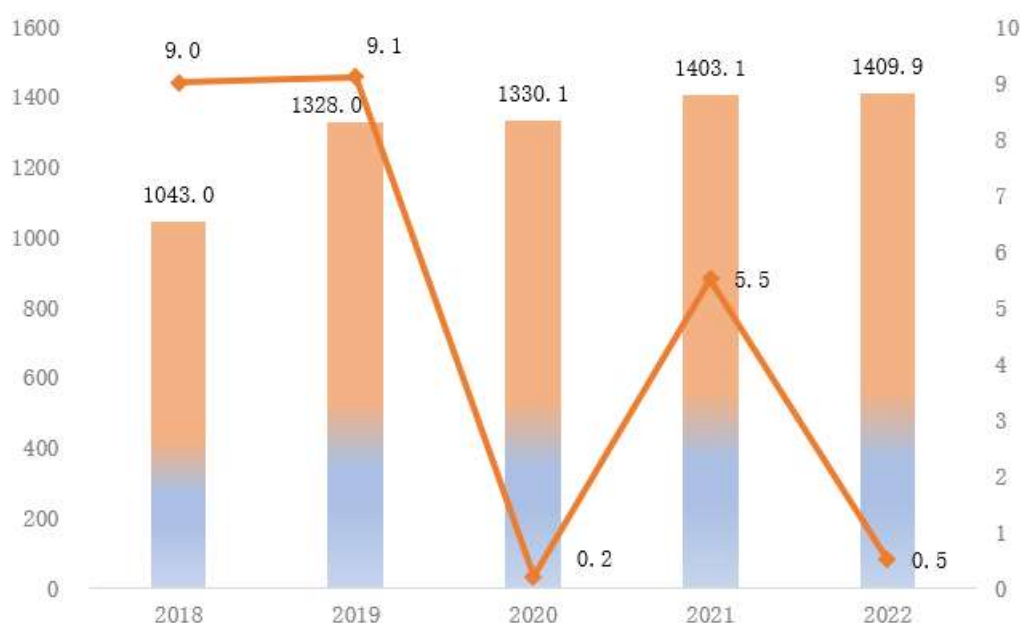
全年固定资产投资同比增长 0.1%。三次产业投资比为 1.2：22.1：76.7。第一产业投资同比下降 4.5%；第二产业投资同比增长 30.0%，其中，制造业投资同比增长 33.8%，电力、热力、燃气及水生产和供应业投资同比增长 8.9%；第三产业投资同比下降 6.1%，其中，批发和零售业投资同比增长 25.1%，信息传输、软件和信息技术服务业投资同比增长

10.7%。城乡项目投资同比增长 9.1%，占全市投资比重为 73.9%；房地产开发投资同比下降 19.0%，占全市投资比重为 26.1%。亿元以上建设项目投资同比增长 8.9%，占全市投资比重为 62.5%；十亿元以上项目投资同比增长 3.1%，占全市投资比重为 37.1%。

五、贸易

全年社会消费品零售总额 1409.9 亿元，同比增长 0.5%。分城乡看，城镇市场发展快于乡村市场，城镇市场实现零售额 1193.1 亿元，同比增长 1.4%；乡村市场实现零售额 216.8 亿元，同比下降 4.3%，城镇市场增速高于乡村市场 5.7 个百分点。

2018-2022年社会消费品零售总额趋势图(亿元、%)



限额以上企业（单位）消费品零售额 521.0 亿元，同比

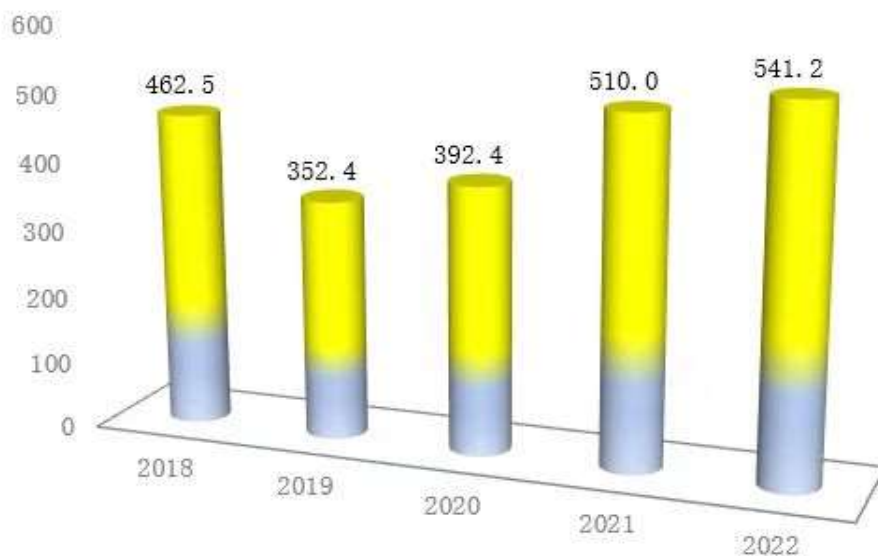
增长 1.4%，其中，体育娱乐用品类、家用电器和音像器材类、文化办公用品类、通讯器材类对全市拉动作用明显，这四类商品合计实现零售额 181.0 亿元，共拉动全市同比增长 18.6 个百分点。

六、对外经济

全年实际利用外资 56327 万美元，占全省比重达到 34.0%。全年入统项目 41 个，超千万美元大项目 18 个，合计合同外资额 48439 万美元，占实际利用外资比重 86.0%。

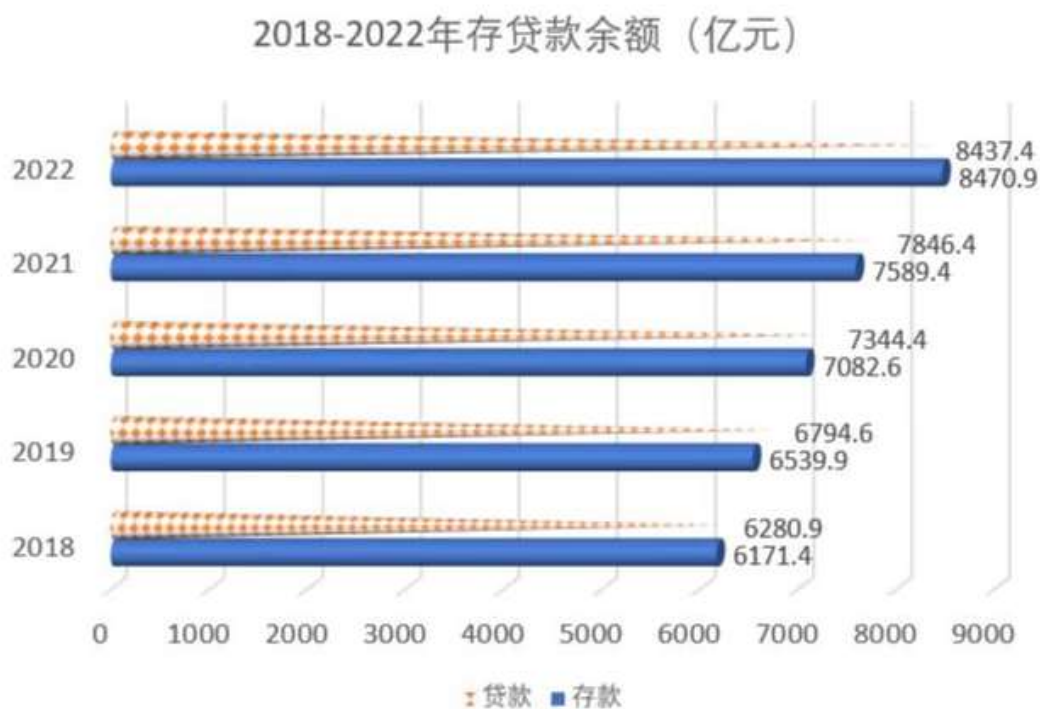
外贸进出口总值 541.2 亿元，同比增长 6.0%，其中，出口 212.2 亿元，同比下降 10.8%；进口 328.9 亿元，同比增长 20.7%。

2018-2022年进出口总额（亿元）



七、金融财政

年末金融机构人民币存款余额 8470.9 亿元，比年初增加 881.5 亿元，年内增长 11.6%，其中，住户存款余额 5870.9 亿元，比年初增加 763.9 亿元，年内增长 15.0%。金融机构人民币贷款余额 8437.4 亿元，比年初增加 591.0 亿元，年内增长 7.5%，其中，中长期贷款余额 6126.6 亿元，比年初增加 510.6 亿元，年内增长 9.1%。全年一般公共预算收入 341.5 亿元，一般公共预算支出 604.8 亿元。



八、交通、邮电和旅游

全年公路货物运输总量 3286.9 万吨，货物运输周转量 62.1 亿吨公里。公路旅客运输总量 311.0 万人，旅客周转量

3.9 亿人公里。全市通车里程 11548.6 公里，公路大中修工程完成里程 173.0 公里，完成投资 2.2 亿元，路网密度 179.9 公里/百平方公里。城市公共汽车营运线路长度 1172.1 公里。私人拥有汽车 141.8 万辆，其中，新能源汽车 4.0 万辆。

全年邮政行业业务总量 81.0 亿元，同比增长 10.7%，其中，快递业务量累计完成 7.9 亿件，同比增长 6.3%。邮政行业业务收入（不包括邮政储蓄银行直接营业收入）累计完成 78.3 亿元，同比下降 2.1%，其中，快递业务收入累计完成 71.6 亿元，同比下降 2.3%。年末移动电话用户 688.2 万户，其中，5G 用户 447.7 万户。互联网宽带接入用户 239.5 万户。

全年共接待游客 1720.9 万人次，同比下降 37.4%，实现旅游收入 145.1 亿元，同比下降 46.5%。

九、教育科技

全市各类中等职业教育学校 33 所，招生 1.2 万人，在校生 3.5 万人；普通高中 48 所，招生 3.6 万人，在校生 9.5 万人；初中 172 所，招生 8.1 万人，在校生 22.5 万人；小学 751 所，招生 7.8 万人，在校生 52.4 万人；各类幼儿园 1182 所，在园幼儿 17.2 万人；特殊教育学校 10 所，在校生 1705 人；小学附设学前班 423 所，在校生 4.4 万人。

全年共登记科技成果 116 项，其中，达到国际领先水平 1 项，国际先进水平 4 项，国内领先水平 25 项，国内先进水

平 21 项。全年授权专利 11939 件，其中，发明专利 1117 件。

十、文化、卫生和体育

全市文艺表演团体主要以戏曲类为主，共有表演团体 57 个，其中，国有团体 3 个，民营团体 54 个。艺术表演场所（公有制）6 个，文化馆（群众艺术馆）11 个，公共图书馆 11 个，博物馆 8 个。有线电视用户 20.8 万，广播、电视综合人口覆盖率和广播电视节目综合人口覆盖率均达到 100%。

全市共有医疗卫生机构 6141 个，其中，医院 187 个，乡镇卫生院 90 个，社区卫生服务中心（站）69 个，疾病预防控制中心 11 个，妇幼保健院（所、站）10 个。医疗卫生机构共有床位 27835 张，其中，医院拥有 21898 张，乡镇卫生院拥有 4762 张。全市拥有卫生技术人员 39004 人，其中，执业医师 13331 人，执业助理医师 3980 人，注册护士 14930 人。

体育人口达到 281.0 万人，占总人口 46.4%，全市农村健身设施和城市社区健身设施覆盖率达到全覆盖。全年共开展冰雪赛事活动 384 场（次），完成率 103%。今年以来通过开展冰雪“六进”和组织冰雪运动会等活动，累计带动参与冰雪运动人数 265 万人次。全市共有 13844 块各类体育场馆，总面积达 1169 万余平方米，人均体育场地面积已达 2.38 平方米，稳居全省前列。全市组队参加省十六运会青少年组全

部冬季项目的决赛，共获得 8 枚金牌；同时参加 21 项预赛，共有 800 余名运动员获得决赛资格。

十一、人民生活和社会保障

全年财政民生支出占比达到 81.4%，城镇新增就业 5.9 万人。全体居民人均可支配收入 39140 元，同比增长 4.8%，其中，城镇居民人均可支配收入 50624 元，同比增长 3.5%；农村居民人均可支配收入 23039 元，同比增长 6.0%。全市人均消费支出 25222 元，同比增长 4.5%，其中，城镇人均消费支出 30737 元，同比增长 3.4%；农村人均消费支出 17490 元，同比增长 5.4%。

全市共有城乡低保对象 42778 人，比上年减少 1035 人，其中，城镇低保对象 3067 人，比上年减少 228 人；农村低保对象 39711 人，比上年减少 807 人。城乡居民基础养老金最低标准 133 元，比上年提高 10 元。

机关企事业单位养老保险参保人数 124.6 万人。机关事业单位基本养老保险参保人数 19.2 万人，其中，在岗职工 12.8 万人，离退休人数 6.4 万人。企业参加基本养老保险参保人数 105.4 万人，其中，在岗职工人数 94.3 万人；离退休人数 11.1 万人。企业和机关事业单位养老保险金社会发放率和足额发放率均达到 100%。城镇新增就业人数 59986 人，失业人员再就业人数 7485 人。基本医疗保险参保 424.5 万

人，工伤保险参保人数 91.7 万人，职工失业保险参保人数 52.7 万人。

十二、环境保护

全年市区空气质量综合指数 4.30，全年空气质量优良天数 265 天。城市空气质量达标率为 72.6%，比上年提高 0.3 个百分点。地表水达标率为 100%。截止 2022 年底，共完成造林面积 1.6 万亩，其中，人工造林面积 1.1 万亩，占总量的 68.8%。

注释：

1. 本公报 2022 年部分指标为快报数据。
2. 全市生产总值、各产业增加值绝对值按现行价格计算，同比增长速度按不变价计算。
3. 规模以上工业企业指年主营业务收入 2000 万元以上的工业法人企业。
4. 限额以上贸易业企业指年主营业务收入 2000 万元以上批发业企业、年主营业务收入 500 万元以上零售业企业、年主营业务收入 200 万元以上住宿业企业以及年主营业务收入 200 万元以上餐饮业企业。
5. 户籍人口、财政、金融、进出口、旅游、物价、交通、邮电、教育、科技、文化、卫生、体育、社保及环保等指标均为相关部门提供数据。
6. 由于单位换算、四舍五入等原因产生的计算误差，均未作机械调整。
7. 部分指标因口径变化，与上年公报数据不衔接。
8. 邮政行业业务总量按 2020 年不变价单价计算，同比增长按照可比口径计

算。

9.自2022年5月起，利用外资指标采用“实际使用外资”口径。“实际使用外资”口径以商务部公布数据为准。商务部口径中的实际使用外资是指合同外资金额的实际执行数，与原利用外资口径相比，口径大幅收窄，因此总量数据波动较大。