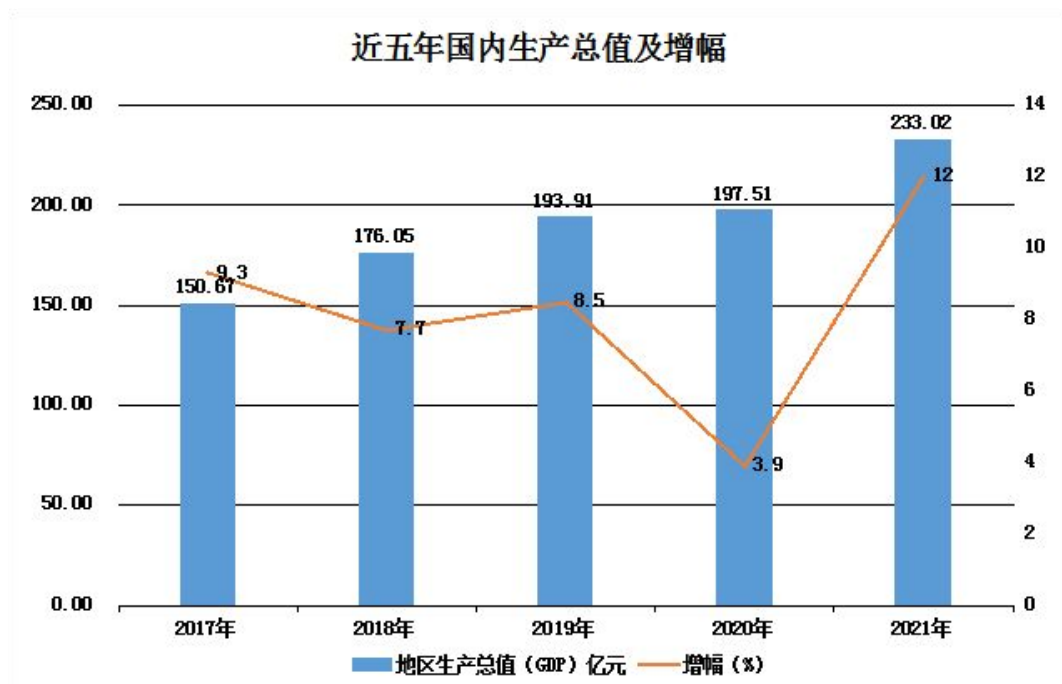


2021年含山县国民经济和社会发展统计公报

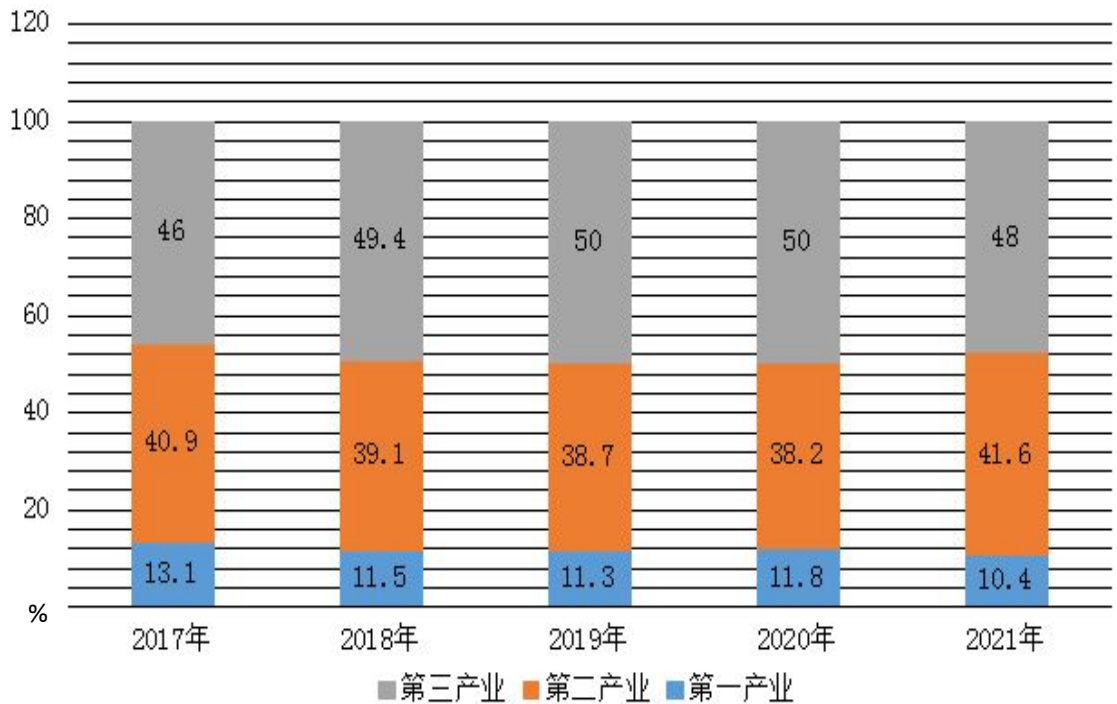
2021年是党和国家历史上具有里程碑意义的一年。在以习近平总书记为核心的党中央坚强领导下，县委县政府坚持以习近平新时代中国特色社会主义思想为指导，全面贯彻党的十九大和十九届历次全会精神，弘扬伟大建党精神，坚持稳中求进工作总基调，统筹疫情防控和经济社会发展，扎实做好“六稳”工作，全面落实“六保”任务。经济社会发展成果丰硕，“十四五”规划实施进展顺利，实现良好开局，高质量发展迈出坚实步伐。

一、综合

初步核算，全县实现地区生产总值（GDP）233.02亿元，按可比价格计算比上年增长12%，高于全市水平2.9个百分点。其中，第一产业增加值24.24亿元，增长6.8%；第二产业增加值97.02亿元，增长15.6%；第三产业增加值111.75亿元，增长10.5%。全年人均地区生产总值68535元，比上年增长16.8%。



近五年三次产业增加值占全县生产总值比重



绿色制造扩量提质。2021年，深入开展铸造产业整治提升集中攻坚行动，在全省率先试点铸造产能置换，成功举办首届绿色智能铸造产业论坛，绿色智能铸造产业产值达82亿元，带动全县规模以上工业增加值增长15.5%，战略性新兴产业总产值增长20.7%；工业效益良好，规上工业利润总额比上年增长8.9%，企业亩均税收比上年增长27.8%。

创新发展不断增强。2021年，全县加强与高等学校院所合作，与中科院过程所、南京信息工程大学共建产学研基地，实施产学研合作项目14个，新增高新技术企业19家，创新带动能力不断增加。全年高技术产业投资同比高速增长达1.38倍；规模以上高新技术产业增加值同比增长21.6%，比规模以上工业增加值增幅高6.1个百分点；节能降耗成效显著，规模以上工业能耗强度同比下降6.2%。

消费升级持续推进。2021年，全县社会消费品零售总额完成116.41亿元，同比增长19.8%。限额以上商品零售中，升级类商品零售增速超3成，其中建筑及装潢材料类增长68.4%，文

化办公用品类增长 55.2%，化妆品类增长 33.1%。全年新增电商主体 97 家，电商交易额增长 39.6%。

民生福祉持续改善。城镇、农村居民人均可支配收入分别增长 9.0%和 11.5%。农村居民人均可支配收入增幅比城镇居民人均可支配收入增幅快 2.5 个百分点，城乡收入比由上年的 1.64 缩小到 1.60，低于全省的 2.34 和全市的 1.99，城乡居民收入相对差距进一步缩小，共享发展成果不断体现。

二、人口和就业

2021 年末，全县总户籍达 137667 户，户籍人口总计 442051 人，比上年末减少 1090 人；其中城镇户籍人口 169534 人，乡村户籍人口 272517 人，年末户籍人口城镇化率达 38.4%，比上年末提升 0.3 个百分点。

2021 年末全县户籍人口数及其构成表

指标类型	年末数（人）	构成（%）
年末全县户籍总人口	442051	100
其中：城镇	169534	38.4
乡村	272517	61.6
其中：男性	232387	52.6
女性	209664	47.4
其中：0-17 岁	75883	17.2
18-34 岁	98979	22.4
34-59 岁	178466	40.4
60 周岁及以上	88723	20.1

2021 年，全县就业形势总体稳定，全年共计举办各类招聘会 214 场，累计邀约企业 4450 次，提供岗位 4896 个，全年城镇新增就业人数 7107 人，失业人员再就业率达 84.8%，就业困难人员帮扶率达 93%，城镇登记失业率为 2.4%。

2021 年开展育婴员、养老护理员、农作物栽培技术、计算机维修等各类培训达 18 班次，培训 651 人；其中举办 3 期脱贫稳就业技能培训，培训 42 人。为全县 39 家企业 2802 名新录用

员工开展了岗前技能培训，企业职工技能提升培训 1148 人，新增技能人才 1267 人。通过企业高技能人才自主评价，完成培训 549 个高级工，培养新技师 30 人，职业技能鉴定 1190 人；完成新技工系统培养招生 201 人。

三、农业与农村

2021 年，全县完成农林牧渔业总产值 45.99 亿元，按可比价格计算同比增长 8.7%；实现农林牧渔业增加值 27.68 亿元，按可比价格计算同比增长 7.0%。

2021 年，全县农作物播种面积 50007.87 公顷，比上年增加 203.85 公顷，增长 0.41%。粮食种植面积 39982.41 公顷，比上年增加 151.61 公顷，增长 0.4%；其中，稻谷种植面积 29978.65 公顷，减少 611.15 公顷，下降 2.1%；小麦种植面积 9678.44 公顷，增加 761.34 公顷，增长 8.5%；玉米种植面积 294.7 公顷，增加 11.7 公顷，增长 4.1%。棉花种植面积 156.51 公顷，减少 97.79 公顷，下降 38.5%。油料种植面积 7226.33 公顷，增加 38.33 公顷，增长 0.5%。糖料种植面积 41.13 公顷，增加 0.13 公顷，增长 0.3%。蔬菜种植面积 2327.9 公顷，增加 98.6 公顷，增长 4.4%。

全年全县粮食产量 25.81 万吨，增长 1.2%；其中，稻谷 20.46 万吨，下降 0.5%；小麦 4.78 万吨，增长 9.7%；玉米 1410 吨，增长 9.0%。油料 2.07 万吨，增长 1.8%；棉花 148 吨，下降 44.6%；糖料 1817 吨，增长 0.4%。蔬菜 12.53 万吨，增长 5.5%。

全年生猪出栏量总计 14.53 万头，比上年增长 28.9%；年末生猪存栏 6.15 万头。全年肉类总产量 20992 吨，比上年增长 17.8%；其中猪牛羊肉产量 12775 吨，增长 27.5%。禽蛋产量 9948 吨，下降 3.4%。

2021 年全县主要农产品产量及增长速度表

产品名称	计量单位	完成实绩	同比增长 (%)
粮食	吨	258111	1.2

油料	吨	20667	1.8
其中：油菜籽	吨	19103	1.9
棉花	吨	148	-44.6
蔬菜	吨	125332	5.5
白菜类	吨	34372	5.0
园林水果	吨	18658.82	4.2
肉类	吨	20992	17.8
猪牛羊肉	吨	12775	27.5
猪肉	吨	12159	26.7
牛肉	吨	112	13.6
羊肉	吨	504	55.8
茶叶	吨	249.21	5.6
蛋类	吨	9948	-3.4

农业产业化稳步提升。2021年末，全县市级以上农业产业化龙头企业总数共计47家，省级以上著名农产品商品数31个，“三品一标”农产品个数67个，“三品一标”农产品基地面积达13.85万公顷。

农业机械化水平稳步提高。2021年末，全县农业机械总动力共计51.9万千瓦，比上年增长1.3%；全县共计拥有农用拖拉机7174台，比上年下降7.3%；排灌动力机械58512台，比上年下降10%。全县机械播种面积3.05万公顷，机械收割面积4.32万公顷，分别比上年增长10.9%和2.2%。农村生产生活总用电量15043万千瓦时，比上年下降20.5%。

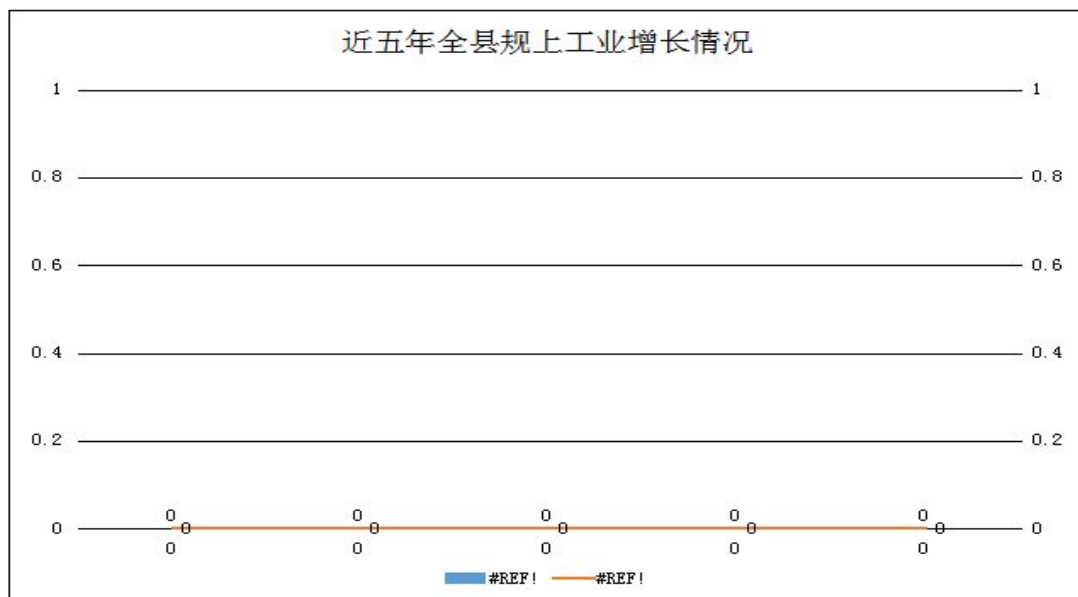
绿色农业持续发展。实施农药化肥“零增长”行动，全年三大粮食作物防治面积97万亩次，植保专业化防治面积91万亩次，专业化统防统治覆盖率达77.8%，农作物病虫绿色防控覆盖率达61.3%。加大农作物秸秆综合利用，农作物秸秆综合利用率达96.5%。强化粪污治理管控，规模化养殖场粪污处理设施装备配套率达到100%，粪污资源化利用率达96.5%。

农村人居环境整治有序推进。2021年末实现全县村庄全覆盖，共整治标准版村庄1421个，升级版335个，精品版67个；创建市级村庄清洁行动示范村26个，完成1个省级美丽乡村中

心村和 3 个市级中心村建设任务并通过省市验收；创建“美丽庭院” 3500 户。

四、工业和建筑业

2021 年，全县实现工业增加值 73.17 亿元，比上年增长 14.6%。截至 12 月末，全县规模以上工业企业共计 163 家，累计实现增加值比上年增长 15.5%。



规模以上工业中，国有控股企业增加值增长 14.1%，股份制企业增长 16.0%，外商及港澳台商投资企业增长 2.1%，其他私有企业增长 15.8%。从三大门类看，采矿业增加值增长 1.8 倍，制造业增长 12.4%，电力、热力、燃气及水生产和供应业增长 12.9%。规模以上工业 25 个行业大类中有 19 个行业增加值实现增长，行业增长面 76%。

2021 年规模以上工业主要产品产量表

指标名称	计量单位	产量	比上年增减 (%)
石灰石	吨	3649190	345.1
大米	吨	6702	-89.0
精制食用植物油	吨	12053	-2.8
熟肉制品	吨	186	-42.2
速冻食品	吨	144	-97.3
纱	吨	5589	3.9

服装	万件	670	13.9
鞋	万双	72	11.0
家具	件	336680	36.7
塑料制品	吨	2002	-1.9
硅酸盐水泥熟料	吨	4236554	18.0
水泥	吨	3448262	14.1
石灰	吨	177418	-1.6
商品混凝土	立方米	991071	6.4
砖	万块	20	-97.3
陶质砖	平方米	5996084	23.0
钢结构	吨	19012	118.1
铸铁件	吨	257926	19.3
铸造机械	台	7844	34.8
输送机械（输送机和提升机）	吨	4277	-2.1
泵	台	1808	-69.7
矿山专用设备	吨	9806	87.1
建筑工程用机械	台	25578	29.2
环境污染防治专用设备	台（套）	675	-37.7
自来水生产量	万立方米	1921	2.6

工业企业经营形势总体良好。全年规模以上工业经济效益综合指数达 287.5%，企业产销情况衔接良好，全年产品销售率达 98.4%，保持较高水平，同比提升 1.2 个百分点；企业总体盈利水平良好，全年工业成本费用利润率 10.7%，全员劳动生产率 255965 元/人。

2021 年，全县建筑业实现增加值 23.85 亿元，比上年增长 18.7%。年末，全县在统的具有建筑业资质等级的总承包和专业承包建筑施工企业总计 32 家，完成建筑业总产值 31.62 亿元，比上年增长 40.4%。全年累计房屋建筑施工面积 189.78 万平方米，比上年增长 62.8%；房屋竣工面积 53.00 万平方米，比上年增长 14.1%；年末建筑业从业人员 6854 人，比上年增长 14.3%。

五、能源消耗和电力供应

2021 年，全县规模以上工业综合能源消费量总计 57.17 万吨标准煤，同比上升 7.2%；规模以上工业每万元增加值单耗 1.489 吨标准煤，同比下降 12.6%；重点能源消费品种中，原煤

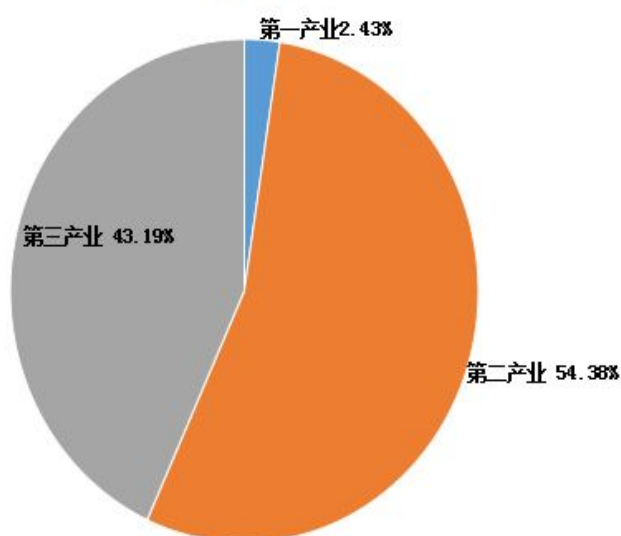
消费量 54.44 万吨，焦炭 1009.58 吨，天然气 270.93 万立方米，电力消费量 10.44 亿千瓦时。

2021 年，全县全社会用电量 18.54 亿千瓦时，比上年增长 17.5%；其中城乡居民生活用电 2.30 亿千瓦时，比上年增长 1.9%；全行业生产经营用电 16.24 亿千瓦时，比上年增长 20.1%。全行业中，第一产业用电 1848.9 万千瓦时，比上年增长 10.4%；第二产业用电 14.07 亿千瓦时，比上年增长 17.4%，其中工业用电 13.93 亿千瓦时，比上年增长 16.8%；第三产业用电 1.99 亿千瓦时，比上年增长 44.6%。

六、固定资产投资和房地产

2021 年，全县固定资产投资（不含农户）比上年增长 25.4%（不含巢马城际铁路项目投资额）。其中，工业企业技术改造投资增长 33.9%，基础设施投资增长 48.4%，民间投资增长 13.5%。分产业看，第一产业投资增长 249.4%，第二产业投资增长 18.4%，第三产业投资增长 30.5%。工业投资增长 18.4%，其中制造业投资增长 15.4%。

2021年三次产业投资占固定资产投资（不含农户）
比重



2021 年全县分行业固定资产投资（不含农户）增速

行业	比上年增长 (%)
农、林、牧、渔业	299.2
采矿业	15.6
制造业	15.4
电力、热力、燃气及水的生产和供应业	43.0
建筑业	0.0
批发和零售业	0.0
交通运输、仓储和邮政业	208.0
住宿和餐饮业	0.0
信息传输、软件和信息技术服务业	0.0
金融业	0.0
房地产业	-5.4
租赁和商务服务业	132.0
科学研究和技术服务业	0.0
水利、环境和公共设施管理业	10.5
居民服务和其他服务业	-32.2
教育	76.7
卫生和社会工作	-34.6
文化、体育和娱乐业	2.8
公共管理和社会组织	324.9

全年房地产开发完成投资 13.2 亿元，比上年增长 1.4%。商品房销售面积 24.03 万平方米，增长 3.7%；商品房销售额 13.9 亿元，下降 1.9%；年末商品房待售面积 13.5 万平方米，下降 4%。

2021 年，全县深入开展“项目攻坚年”活动，深化“七未”项目调度攻坚，加强项目全周期管理、全过程督办，成效显著。全县 100 个省市重点项目完成投资计划 132%，井利电子、可尔海思等 30 个亿元以上项目建成投产，盐湖特立镁、恒丰汽车零部件等 42 个亿元以上项目开工建设。新签约亿元以上项目 77

个，常青轻量化、长源液压等 8 个 20 亿元以上项目成功落户。

七、商贸流通与旅游

2021 年，全县社会消费品零售总额 116.41 亿元，比上年增长 19.8%。其中，限额以上单位零售额 6.97 亿元，增长 29.5%；按经营地统计，限上城镇消费品零售额 6.54 亿元，增长 29.5%；乡村消费品零售额 0.39 亿元，增长 27.5%。按消费形态统计，限上商品零售额 6.54 亿元，增长 28.3%；餐饮收入 0.43 亿元，增长 50%。

对外经济保持平稳。全年完成外贸进出口总额 5708 万美元，比上年下降 73.5%。全年实际利用外商直接投资 2.72 亿美元，增长 3.6%。

旅游事业健康发展。全年接待游客人数、总收入分别达 450 万人次、32 亿元，两项指标均已恢复至 2019 年同期水平。

八、交通运输仓储邮政和电信

2021 年，全县交通运输、仓储和邮政业实现增加值 7.4 亿元，比上年增长 6.1%。

2021 年末，全县公路总里程累计达 2190 公里，同比下降 1.1%。年末共计开通公共交通路线 16 条，实有公共汽（电）车营运车辆数 399 辆，同比增长 202.3%；年末，全县民用车辆拥有量达 49914 辆，其中汽车拥有量 35569 辆，其中私人汽车 33259 辆。全年完成旅客运输量 1350 万人，比上年增长 4.3 倍；货物运输量 1391 万吨，比上年增长 94.5%。旅客运输周转量 40500 万人公里，比上年增长 6 倍；货物运输周转量 41750 万吨公里，比上年增长 1.1 倍。

全年邮政行业业务总量 0.81 亿元，比上年增长 9.9%。全年邮政寄递服务量 520.3 万件，比上年下降 11.5%。其中，包裹 0.18 万件，比上年下降 30.8%；函件 43.15 万件，比上年增长 83.3%；订销报纸累计数 276 万份，比上年下降 10.2；订销杂志累计数

12.58 万份，比上年增长 6.3%；快速业务总量 194.67 万件，比上年增长 42.5%。

全县电信业务收入 1.76 亿元，年末本地固定电话用户 1.9 万户，移动电话用户 27.73 万户，每百人拥有电话(含移动)67.02 部，年末互联网宽带接入用户 11.05 万户。

九、财政、金融和保险

2021 年累计完成一般公共预算收入 15.73 亿元，同比增长 20.6%。其中，税收收入 10.94 亿元，增长 16.5%，税收收入占财政收入比重为 70%。全年一般公共预算支出 38.18 亿元，同比增长 13%。其中，一般公共服务支出 2.31 亿元，增长 18.2%；教育支出 6.16 亿元，增长 0.4%；民生支出 33.43 亿元，增长 13%。

年末全县金融机构人民币各项存款余额 283.98 亿元，同比增长 14.8%；其中，居民存款 214.98 亿元，增长 15.3%。人民币各项贷款余额 212.35 亿元，同比增长 22.3%；其中，中长期贷款 76.39 亿元，同比增长 55.2%。

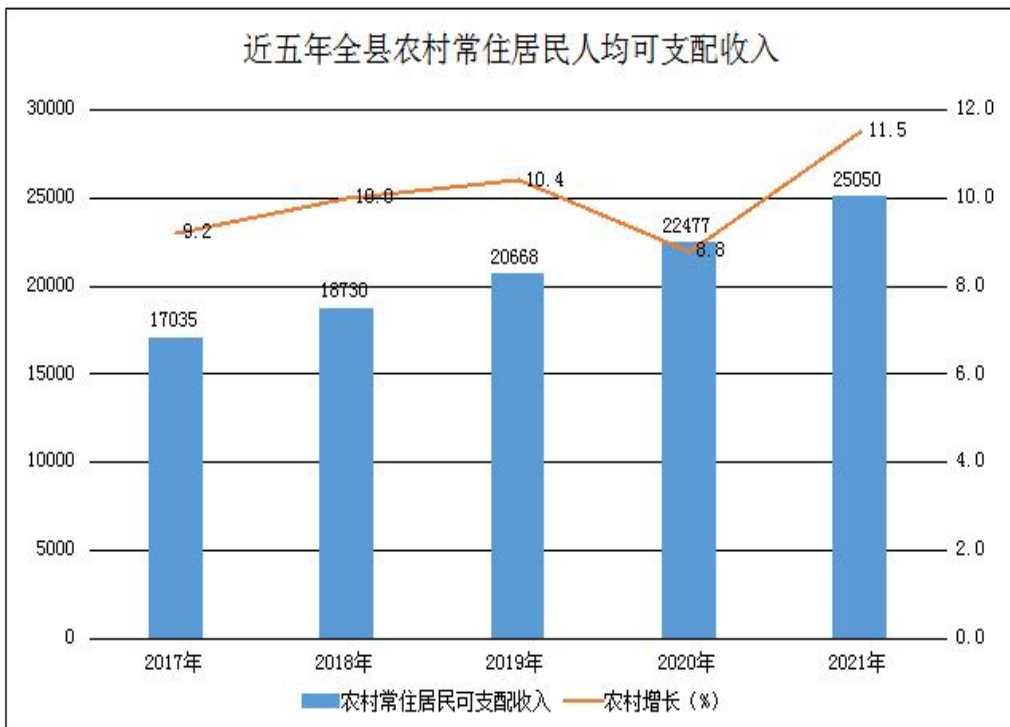
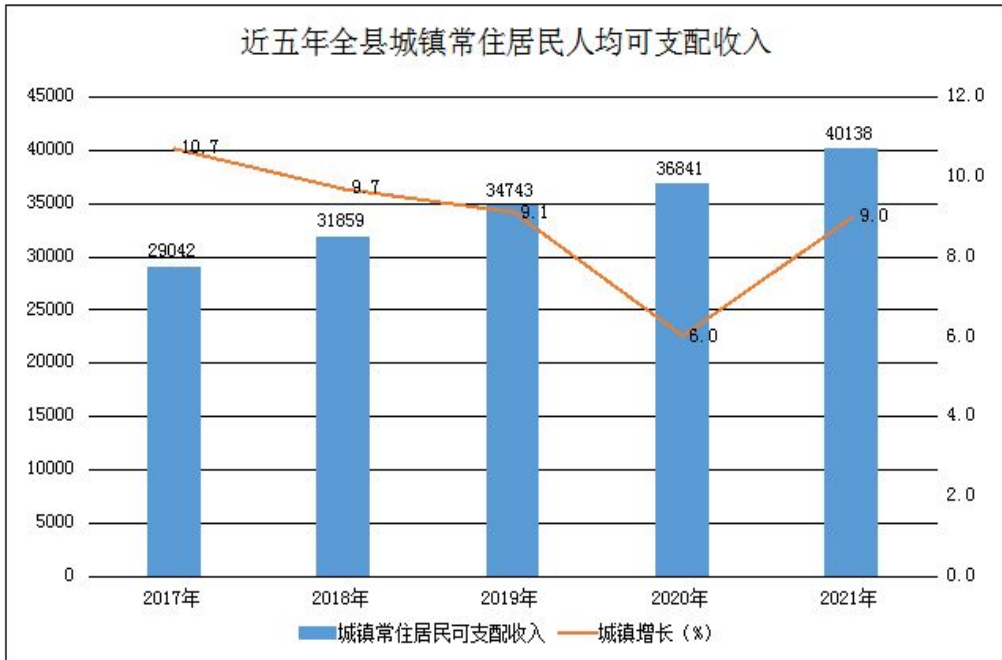
金融机构人民币存贷款余额及增长速度表

指标名称	年末余额(万元)	比上年末增长(%)
各项存款余额	2839817	14.8
其中：住户存款	2149772	15.3
非金融企业存款	433144	38.4
广义政府存款	256804	-13.1
各项贷款余额	2123471	22.3
其中：住户贷款	896082	13.3
非金融企业及机关团体贷款	1227389	29.9

十、人民生活和社会保障

居民收入稳定增长。2021 年，全县城乡常住居民人均可支

支配收入 31656 元，比上年增长 10.4%。其中，城镇居民人均可支配收入 40138 元，比上年增长 9.0%。农村居民人均可支配收入 25050 元，比上年增长 11.5%。城乡居民人均可支配收入比值为 1.6，比上年缩小 0.04。



社会保障事业稳步推进。2021 年末，全县社保卡持卡人数

44.04 万人，社保卡覆盖率达 97.62%。全县城乡居民社会养老保险参保人数 236945 人；全县城镇职工基本养老保险参保人数 35864 人，其中，女性职工养老保险 14803 人；失业保险参保人数 21286 人，工伤保险参保人数 23709 人。

社会救助持续开展。年末全县城乡低保累计保障 16629 人次，累计支出资金 10886 万元；保障五保对象 2445 人次，发放补助资金 2113.5 万元；发放困难残疾人生活补贴 6040 人，累计发放资金 437.2 万元，其中发放重度残疾人护理补贴 8814 人，累计发放金额 626.31 万元。

2021 年，全县城乡居民参保人数为 360928 人，参保率为 99.2%。全年城乡医疗救助累计支出 1773.84 万元。其中，资助各类人员参保 24977 人，资助参保资金 627.89 万元；直接医疗救助 9377 人次，救助资金支出 1145.95 万元。

十一、教育和科学技术

2021 年末，全县共有各级各类学校 118 所。全县普通中学 23 所，在校学生 16069 人；其中普通初级中学 20 所，在校学生 10273 人；普通高中 3 所，在校学生 5796 人。全县共有小学 46 所，在校学生 21977 人；全县共有幼儿园 47 所（含学前班），在园幼儿 8939 人。中职教育学校一所，在校学生 4749 人。特殊教育学校一所，在校学生 4 人。

全县幼儿学前三年毛入园率 101.2%，学前一年毛入园率 99.8%；学龄儿童入学率 101.2%，九年义务教育巩固率 100.6%；小学毕业生升学率 91.2%，初中毕业生升学率 97.0%，高中阶段毛入学率 98.1%。

2021 年，全县普通高考报名人数 2850 人，高职院校分类考试提前录取 449 人。三所高中学校参加高考 1723 人，本科达线人数 943 人，达线率 58.2%。其中，一本达线人数 503 人，达线率 31.1%。推进中考制度改革，参加中考人数 3172 人，三所高中

均完成招生计划，录取 1973 人，2 名学生被安徽省海军青少年航空学校录取；中职招生 695 人；公布校外培训机构白名单 20 家，注销校外培训机构办学资质 17 家，“营改非”2 家。

2021 年，改扩建幼儿园 2 所，投入 180 万元；实施校舍维修项目 22 个，涉及项目学校 14 所，改造面积 3.92 万平方米，投入 728 万元。安徽师范大学附属含山实验小学项目竣工，投入 5700 万元。支持育才实验学校二期项目建设。实施年度智慧学校建设项目 41 所，投入 480 万元，更新班班通设备 75 套，投入 100 万元。

全县县属国有及企事业单位各类专业技术人员 4967 人，其中，农业技术人员 73 人，科研技术人员 90 人，教学人员 3248 人，卫生技术人员 858 人，其他类型人员 698 人。中级技术职称以上人员 3191 人，工程技术人员 465 人。

年末全县市级以上研发平台 68 个，其中，市重点实验室 3 个，企业技术研究中心 38 个，工程技术研究中心 27 个；科技“小巨人”企业 48 家，高新技术企业共计 72 家。全年规模以上工业高新技术产业增加值同比增长 21.6%，规模以上工业企业中科研机构 77 个，上报规模以上工业 R&D 经费支出计 5.2 亿元，比上年增长 38.7%。

2021 年，全县专利授权量 698 件，其中发明专利 272 件，实用新型专利 386 件，外观设计专利 40 件；年末有效发明专利拥有量总计 742 件，其中本年新增专利数 297 件；全县市场主体总数达 33432 户，其中企业 6859 户，个体工商户 26573 户。本年新增企业法人 945 户，同比增长 6.8%。

十二、卫生和文化体育

2021 年末，全县共有各类卫生机构 162 个，其中医院 2 个，卫生院 10 个，社区卫生服务中心 1 个，妇幼保健院（所、站）1 个，疾病预防控制中心 1 个，血防站 1 个，个体诊所 36 个；

拥有卫生技术人员 1808 人，其中执业(助理)医师 638 人，注册护士 759 人，药师(士) 78 人，技师(士) 122 人。医院、卫生院共有床位 2030 张；村卫生室 97 个，农村有医疗点的村占总村数的 100%。

年末，全县共有艺术表演团体 12 个，公共博物馆 1 个，馆藏藏品量 969 件，同比增长 11.7%；公共图书馆 1 个，年末藏书 35 万余册，同比增长 40.0%；文化馆 1 个，乡镇文化站 8 个，农村文化乐园 6 个。

全年组织各类文艺汇演 356 场，同比增长 50.0%；农村公益电影放映 1140 场；农村文艺演出 238 场，同比增长 50.0%；全年正常开放公共文化场馆场 5088 次。

体育事业蓬勃发展，全县拥有体育场馆 4 个，全年组办体育赛事活动 65 场，同比增长 16.0%；参与活动人数达 20500 人次，同比增长 17.0%；全年组织农民健身活动 95 场；年末从事体育产业活动的组织与企业 76 个，全年体育彩票销售收入 2800 万元，同比增长 21.0%；全年体育产业规模达 1.1 亿元，同比增长 19.0%。

十三、城市和美丽乡村建设

城市功能日趋完善。完成老城区城市设计及控制性详规，编制高铁新城概念性规划。投资 16.8 亿元实施 81 个城乡建设“四合一”项目，华阳路改造主体完工，运漕路南延加快建设，新增和改造绿化 14.5 万平方米，完成征迁 1.7 万平方米。改造老旧小区 12 个、棚户区 3 个，新建安置房 252 套 3.6 万平方米。完成数字城管升级改造，拆除违建 7200 平方米。

美丽乡村展现新颜。大力实施“百村示范、全域整治”环境提升工程，提升自然村 1673 个，打造升级版村庄 335 个。完成农村改厕 2000 户，创建省级美丽乡村中心村 2 个。新改建农村道路 114 公里，建制村客运通达率 100%。实施重点水利工程

7个，牛屯河、义城圩、大家圩等防洪治理工程加快推进。

十四、资源环境和安全生产

矿产资源丰富。以非金属矿产为主，兼有燃料矿产和少数金属矿产。非金属矿有石灰石、白云石、石膏、耐火粘土、萤石、重晶石、磷矿、硫铁矿、建筑砂矿、磨刀石矿、砖瓦粘土矿等；燃料矿有烟煤、无烟煤、泥炭等；少数金属矿产有赤铁矿、褐铁矿、方铅矿等。全县可供开采的矿种 10 余种，其中，硬石膏矿品位高，石灰石矿和建筑砂矿储量大、质量好、品种多。全县森林覆盖率达 25.08%。

生态环境持续改善。全县 PM2.5 年均浓度为 31.6 微克/立方米，比上年下降 22.9%。环境空气全年达标天数 302 天，比上年提高 4.9 个百分点；工业二氧化硫排放量 266.7 吨，比上年下降 14.9 个百分点；氮氧化物排放量 1081.9 吨，比上年下降 45.7 个百分点。

全年安全生产事故 5 起，与上年持平；全年生产安全事故伤亡人数为 5 人，比上年下降 16.7%；安全事故直接财产损失 475.2 万元，安全生产形势总体稳定向好。

注：

1、本公报数据为初步统计数。部分数据因四舍五入的原因，存在着与分项合计不等的情况。

2、地区生产总值及其分类项目增加值绝对数按现价计算，增长速度按不变价格计算。

3、三次产业划分标准：第一产业是指农、林、牧、渔业（不含农、林、牧、渔专业及辅助性活动）。第二产业是指采矿业（不含开采专业及辅助性活动），制造业（不含金属制品、机械和设备修理业），电力、热力、燃气及水生产和供应业，建筑业。第三产业是指除第一产业、第二产业以外的其他行业。

4、规模以上工业统计范围为年主营业务收入 2000 万元及以上的企业；固定资产投资统计范围为计划总投资 500 万元以上项目及房地产开发投资；限额以上批发零售和住宿餐饮业的统计范围为年主营业务收入 2000 万元及以上的批发业，500 万元及以上的零售业，200 万元及以上的住宿业和餐饮业单位。

5、部门指标数据由涉及部门提供，来源于其年度总结或统计年报。