

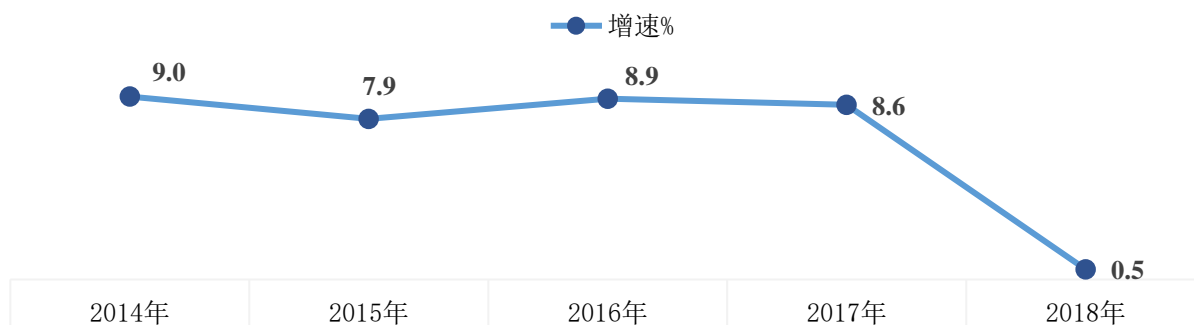
2018年防城港市防城区社会经济发展统计公报

防城区统计局

2018年，面对错综复杂的经济形势，在经济增长压力持续加大的情况下，区委、区政府把稳增长摆在更加突出的位置，坚持稳中求进工作总基调，落实高质量发展要求，持续打好三大攻坚战，统筹抓好稳增长、促改革、调结构、惠民生、防风险各项工作，经济发展稳中向实，稳中提质，各项事业全面进步。

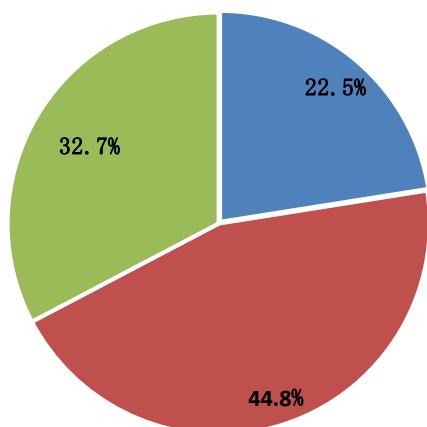
一、综合

2014-2018年防城区地区生产总值增速

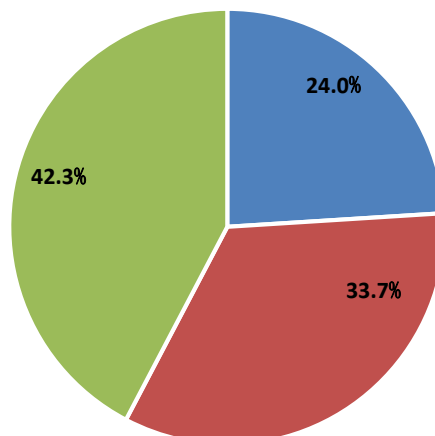


初步核算，2018年防城区实现生产总值同比增长0.5%（按可比价格计算，下同）。分产业看，第一产业增加值同比增长5.7%；第二产业增加值同比下降9.9%；第三产业增加值同比增长9.4%。

2014年防城区三次产业构成



2018年防城区三次产业构成



防城区全年新增城镇就业人数 4501 人，增长 12.9%。年末城镇登记失业人数 856 人，增长 2.5%。城镇在岗职工年平均工资 59848 元（包括劳务派遣职工），增长 9.4%。

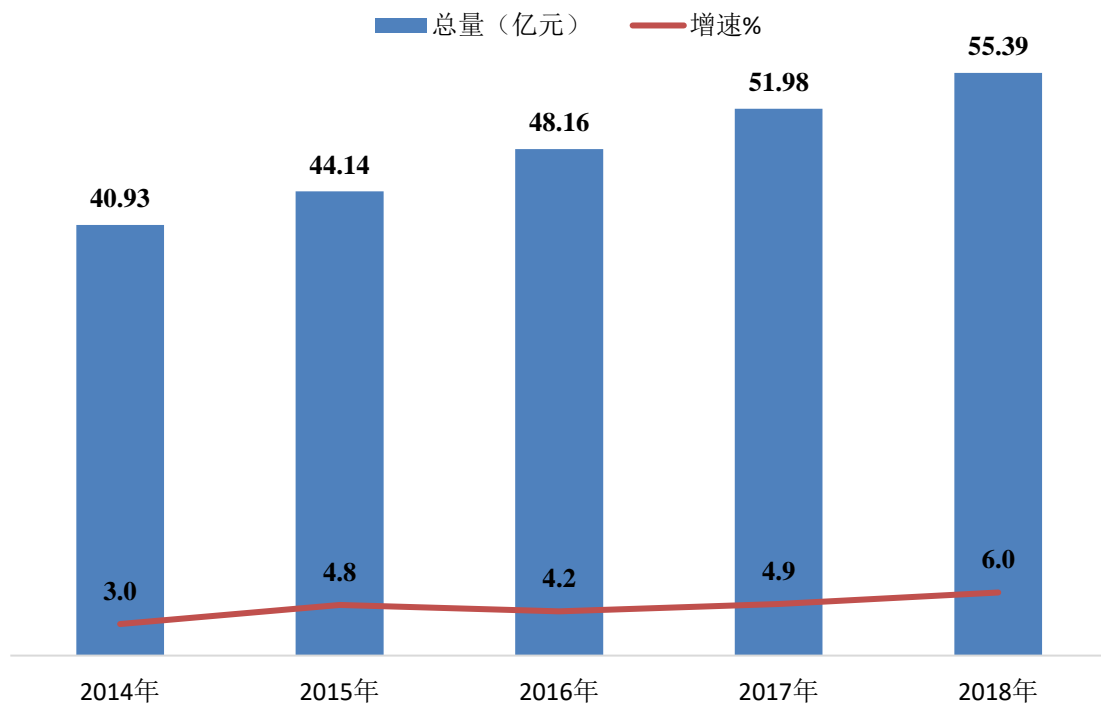
全年实现财政收入 7.38 亿元，下降 16.2%，其中公共财政预算收入 3.85 亿元，下降 34.8%。税收收入（全口径）6.71 亿元，下降 4.8%。公共财政预算支出 21.66 亿元，增长 3.4%，其中，一般公共服务支出 1.92 亿元，下降 0.4%；教育支出 4.07 亿元，增长 1.0%；科学技术支出 223 万元，下降 46.0%；公共安全支出 0.70 亿元，增长 0.4%；文化体育与传媒支出 0.19 亿元，增长 4.1%；社会保障和就业支出 5.81 亿元，增长 37.3%；医疗卫生与计划生育支出 1.19 亿元，下降 4.0%；节能环保支出 0.12 亿元，下降 22.0%；城乡社区事务 3.86 亿元，下降 36.3%；农林水事务支出 2.14 亿元，增长 26.2%；人均财政收入 1876 元，下降 17.0%。

二、农业

2018 年，防城区实现农林牧渔业增加值 33.94 亿元，同比增长 5.7%；

实现农林牧渔业总产值 55.39 亿元，增长 6.0%。

2014-2018年防城区农林牧渔业总产值及增速



全年农作物总播种面积 48643 公顷，增长 0.4%。其中，粮食作物播种面积 24307 公顷，下降 1.7%，经济作物种植面积 8288 公顷，增长 4.4%。粮食播种面积中，谷物播种面积 18918 公顷，其中，稻谷播种 15865 公顷，玉米播种 3053 公顷。经济作物中，油料种植面积 1500 公顷，甘蔗种植面积 4948 公顷，木薯种植面积 1703 公顷。蔬菜种植面积 15536 公顷。

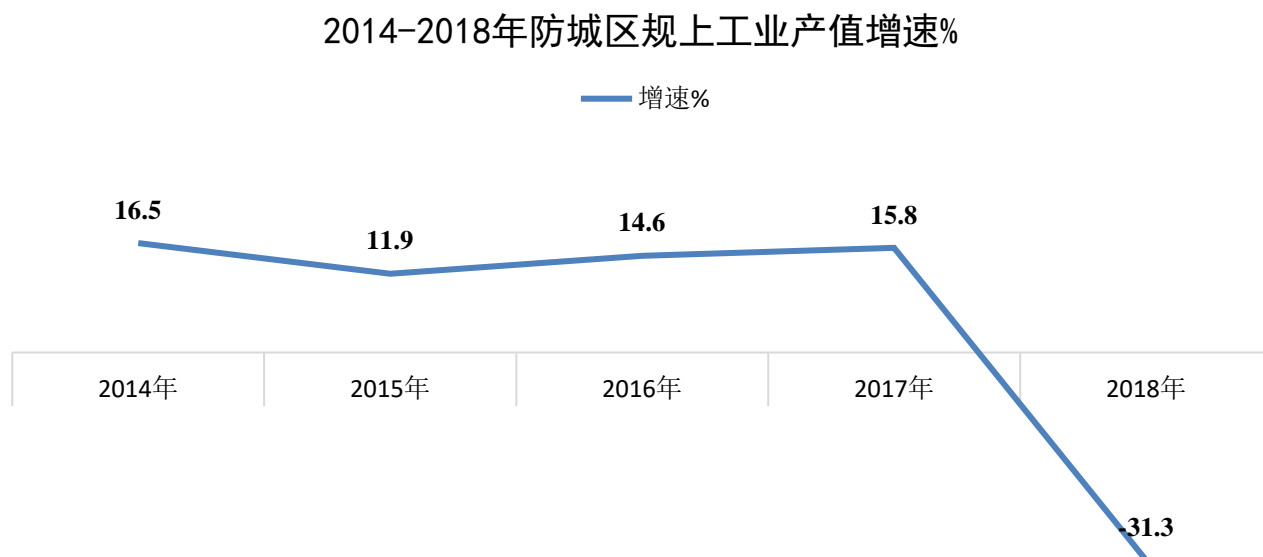
全年粮食总产量 9.47 万吨，增长 1.8%；油料产量 3116 吨，增长 5.3%，甘蔗产量 44.66 万吨，增长 5.5%；园林水果产量 5.65 万吨，增长 0.5%。

年末生猪存栏数 17.73 万头，增长 0.2%，全年生猪出栏数 23.03 万头，增长 6.0%。全年肉类总产量 2.71 万吨，增长 4.3%。其中，猪肉产量 1.74 万吨，增长 6.0%；牛肉产量 735 吨，增长 5.0%；家禽肉产量 8100 吨。

水产品产量 14.40 万吨，增长 1.4%。其中，海水产品产量 12.91 万吨，增长 1.3%。

三、工业和建筑业

2018 年防城区全部工业总产值同比下降 28.9%，其中，规模以上工业产值下降 31.3%；规模以上工业增加值下降 10.1%。



2018年防城区规模以上工业财务指标

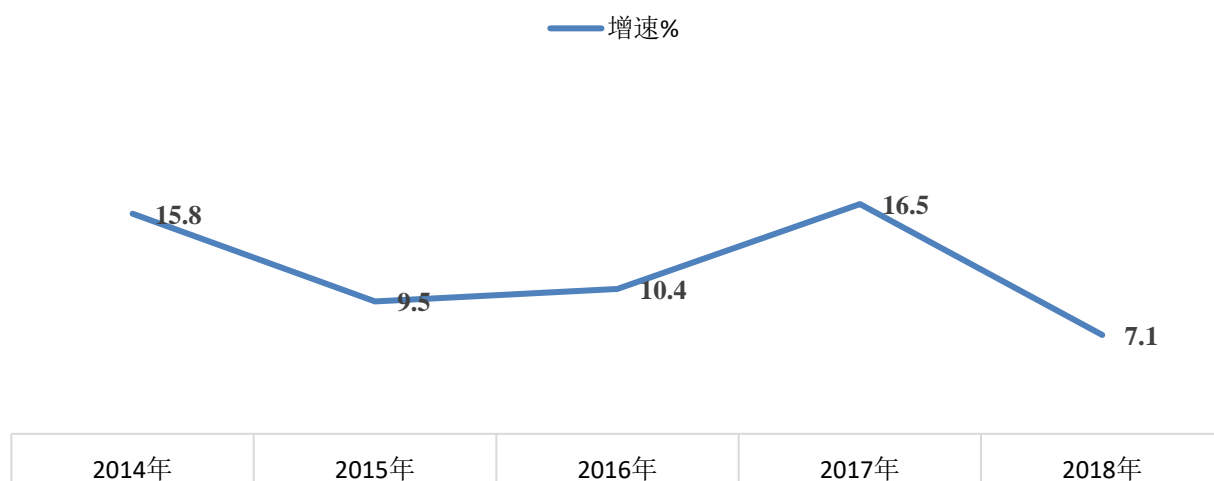
指标名称	单位	本月止累	去年同期	比去年同期增长%
一、资产负债	—			
流动资产合计	万元	278830	336871	-17.23
其中：应收账款	万元	40318	54413	-25.90
存货	万元	132865	102651	29.43
其中：产成品	万元	103644	70519	46.97
资产总计	万元	481619	603181	-20.15
负债合计	万元	267007	306203	-12.80
二、损益及分配	—			
营业收入	万元	960843	1236013	-22.26
其中：主营业务收入	万元	957733	1235426	-22.48
营业成本	万元	881798	1092349	-19.28
其中：主营业务成本	万元	878909	1091731	-19.49
营业税金及附加	万元	2315	12363	-81.27
其中：主营业务税金	万元	2297	12151	-81.10
销售费用	万元	24173	23768	1.70
管理费用	万元	20595	23263	-11.47
财务费用	万元	7413	8525	-13.04
其中：利息收入	万元	199	104	92.66
利息支出	万元	5495	4667	17.75
资产减值损失	万元	1745	128	1266.09
公允价值变动收益	万元	62	0	0.00
投资收益	万元	-177	-27	566.04
其他收益	万元	3	0	0.00
营业利润	万元	22708	75585	-69.96
营业外收入	万元	2855	462	517.43
营业外支出	万元	14087	24316	-42.07
利润总额	万元	11476	51730	-77.82
三、应交增值税	万元	9105	15920	-42.81
四、平均用工人数(人)	人	3155	4211	-25.08
五、企业单位数	个	44	45	-2.22
亏损面	%	18.18	0.00	0.00

六、亏损企业亏损额	万元	22208	5330	316.68
七、税金总额	万元	11402	28071	-59.38
八、利税总额	万元	22878	79801	-71.33

2018年防城区实现建筑业增加值12.67亿元，下降12.2%（按可比价格计算）。实现资质等级建筑业总产值69.70亿元，下降10.5%。

三、固定资产投资

2014-2018年防城区固定资产投资增速



2018年防城区实现固定资产投资增长7.1%。其中，项目投资增长26.3%，其中5000万以上项目同比增长43.0%，5000万以下项目投资同比下降57.8%；房地产投资同比下降35.7%。基础设施投资同比下降11.2%，民间投资同比下降10.0%。

在固定资产投资中，分产业看，第一产业投资下降14.4%；第二产业投资下降42.2%，其中工业投资下降55.4%；第三产业投资增长18.9%。

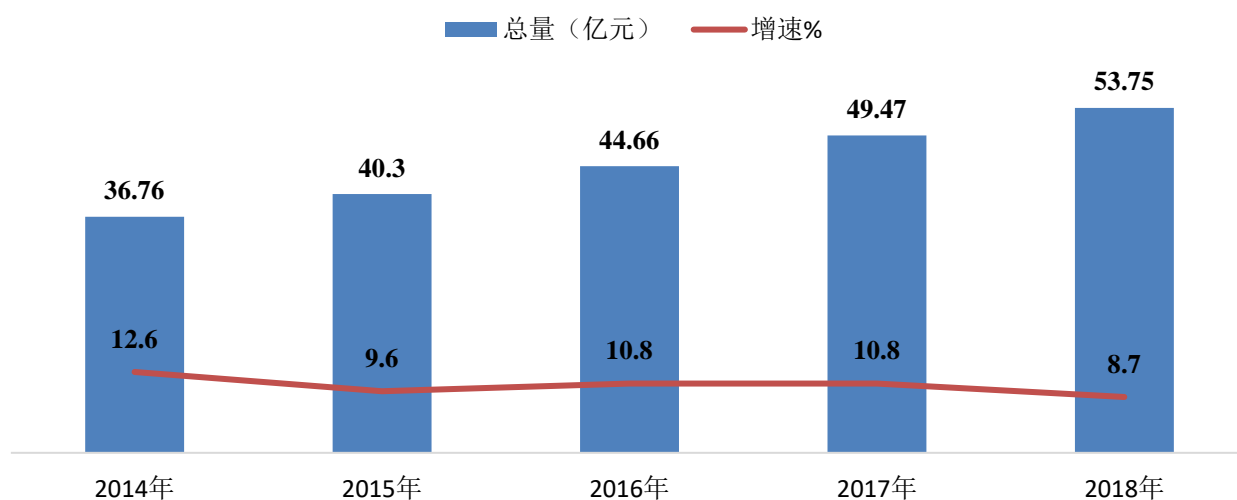
2018 年防城区分行业固定资产投资

指标名称	比去年同期 增长 (%)
自年初累计完成投资	7.1
农、林、牧、渔业	-14.45
采矿业	-100
制造业	-7.78
电力、热力、燃气及水生产和供应业	-88.87
建筑业	——
批发和零售业	223.76
交通运输、仓储和邮政业	49.35
住宿和餐饮业	-50
信息传输、软件和信息技术服务业	-94.31
金融业	——
房地产业	58.48
租赁和商务服务业	153.73
科学研究和技术服务业	79.22
水利、环境和公共设施管理业	-36.08
居民服务和其他服务业	-100
教育	-78.16
卫生和社会工作	-18.16
文化、体育和娱乐业	16404.71
公共管理和社会组织	201.81

五、国内贸易

2018 年防城区实现社会消费品零售总额 53.75 亿元，同比增长 8.7%。从消费区域看，城镇消费品零售额 50.05 亿元，增长 8.5%；乡村消费品零售额 3.71 亿元，增长 10.3%。从消费形态看，餐饮收入 3.83 亿元，增长 8.5%；商品零售 49.92 亿元，增长 8.7%。

2014-2018年防城区社会消费品零售总额与增速

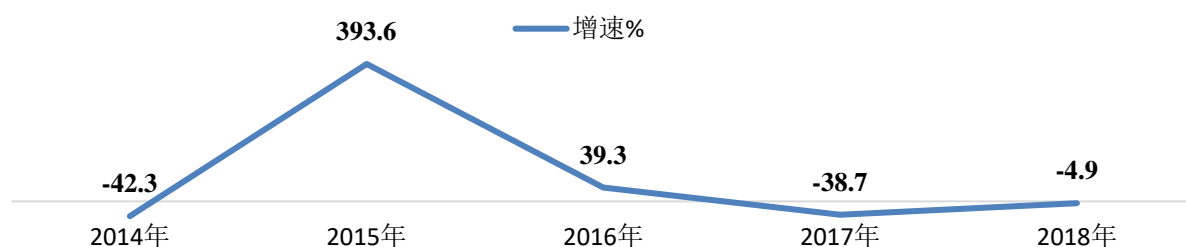


六、对外贸易和招商引资

据海关统计，2018年防城区外贸进出口总额98983万美元，下降4.9%。其中，进口额86228万美元，下降12.0%；出口额12755万美元，增长109.2%。全年边贸口岸过货值82.17亿元，下降16.9%；其中，进口54.19亿元，下降17.0%，出口27.97亿元，下降16.8%。

据招商局统计，2018年防城区招商引资到位资金49.01亿元，增长8.0%；实际利用外资4425万美元，增长10.5%。

2014-2018年防城区外贸进出口总额增速%



七、交通、邮电和旅游

2018 年防城区交通运输、仓储及邮政业增加值 6.87 亿元，下降 0.7%。在交通运输方面，公路客货运周转量 15.82 亿吨公里，同比下降 10.5%；水路客货运周转量 3.42 万吨公里，下降 92.6%。年末实有公共汽车营运车 104 辆；年末实有出租汽车 204 辆，行政村客运班线通达率 93%。全年港口货物吞吐量 252.58 万吨，下降 57.2%。

在邮电业务方面，2018 年市辖区（防城和港口）完成邮电业务总量 28.94 亿元，增长 158.6%；其中，市辖区邮政业务总量 1.02 亿元，增长 32.4%；市辖区电信业务总量 27.91 亿元，增长 168.0%。防城区 2018 年末固定电话用户 2.23 万户，年末移动电话用户 50.56 万户；年末国际互联网用户 7.05 万户。

据旅游局统计，2018 年国内旅游人数 799.10 万人次，增长 19.1%；国内旅游消费 59.08 亿元，增长 37.5%。接待入境旅游者人数 3.41 万人次，国际旅游消费 1117.45 万美元，增长 7.5%。全区共有星级饭店 2 个，星级饭店客房总数 245 间，国家级 AAAA 风景名胜区 1 个。

八、金融

2018 年末市辖区（防城和港口）金融机构人民币各项存款余额 489.51 亿元，增长 19.1%；市辖区城乡住户存款 230.85 亿元，增长 15.6%；市辖区金融机构人民币各项贷款余额 503.36 亿元，增长 1.5%。

九、教育和科学技术

普通高中招生 2034 人（含防城港市实验高中 1022 人，防城港市防城中学 838 人），增长 9.9%，在校生 6287 人（含防城港市实验高中 3595 人，防城港市防城中学 2518 人），毕业生 1990 人（含防城港市

实验高中 1243 人，防城港市防城中学 747 人）。

普通初中招生 5987 人，增长 9.8%；在校生 17113 人，毕业生 5880 人。普通小学招生 7111 人，增长 1.1%，其中，受过学前教育人数 6164 人，普通小学在校生 38258 人，毕业生 6005 人。幼儿园在园儿童 13726 人，增长 13.1%。特殊教育学生招生 5 人，在校生 46 人，毕业生 1 人。

2018 年防城区有科研活动机构 2 个，从事科技活动人员 327 人，科技项目总投入 9086 万元，增长 26.0%，投入科研经费 5326.8 万元。引进推广农业新品种 7 个，科研开发工业新产品 7 个。全年发明专利申请受理 161 件，全年专利申请授权量 33 件，其中发明 3 件。

十、文化、体育和卫生

2018 年，防城区有文化馆 1 个、文化站 10 个；剧场、影剧院 2 个；博物馆 1 个，博物馆建筑面积 20 平方米；公共图书馆 1 个，建筑面积 960 平方米，馆中藏书量 9.85 万册，增长 54%；档案馆 1 个，馆内藏有档案 3.5 万卷。

2018 年防城区共发展等级运动员 3 人，向上输送优秀运动员 4 人，全区参加重大比赛共获金牌 35 项，银牌 13 项，铜牌 11 项。2018 年防城区有线广播电视电视 20039 户，数字电视 20039 户。

2018 年末防城区有卫生机构 260 个（含村卫生室），比上年增加 12 个。其中，医院 5 个，保健院 1 个，乡镇卫生院 11 个，卫生防疫站 1 个。共有卫生机构床位数（全社会，包括私营、个体）1029 张，其中医院 423 张，卫生院 483 张，保健院 123 张。共有卫生技术人员 1640 人，增长 2.0%，其中，医生（包括执业、助理执业）505 人，注册护士、护士 560 人，增长 16.0%。全区共有村卫生所 149 所，乡村医生和

卫生员 364 人。全区农村自来水普及率 79.5%，农村卫生厕所普及率 95%。

十一、人口、人民生活和社会保障

年末全防城区户籍人口 44.54 万人，比上年末增加 0.54 万人。常住人口 39.52 万人，城镇化率 54.48%。全年农村贫困人口 0.45 万人。全年人口出生率 12.29%，人口死亡率 2.86%，人口自然增长率 9.43%。

2018 年，防城区城镇居民人均可支配收入 35836 元，同比名义增长 6.6%；农村居民人均可支配收入 15063 元，同比名义增长 8.5%。

2018 年防城区城乡居民收入结构

指标名称	单位	2018 年（元）	2017 年（元）	增速（%）
城镇居民人均可支配收入	元	35836	33617	6.6
一、工资性收入	元	12876	12106	6.4
二、经营净收入	元	15662	14858	5.4
三、财产净收入（成本法）	元	2003	1764	13.5
四、转移净收入	元	5295	4889	8.3
农村居民人均可支配收入	元	15063	13883	8.5
一、工资性收入	元	4592	4395	4.5
二、经营净收入	元	9389	8646	8.6
（一）第一产业经营净收入	元	8215	7633	7.6
（二）第二产业经营净收入	元	48	41	18.3
（三）第三产业经营净收入	元	1126	972	15.8
三、财产净收入（成本法）	元	122	113	7.9
四、转移净收入	元	960	729	31.7

城镇职工养老保险参保人数 4.59 万人,其中,离退休人员参保 1.63 万人;领取基本养老保险金退休人数 1.63 万人;城乡居民基本养老保险参保人数 11.98 万人;基本医疗保险参保人数 38.91 万人;城乡居民基本医疗保险参保人数 35.94 万人;年末参加工伤保险人数 2.40 万人。

全年新增城镇就业人数 4501 人,增长 12.9%,年末城镇登记失业人数 856 人,城镇登记失业率 1.1%;年末失业保险参保人数 1.73 万人;全年领取失业保险金人数 646 人。

2018 年防城区年末退休人数 51 人,其中 2 人为异地安置。

2018 年保障性住房本年完成投资 225 万元,保障性住房竣工面积 0.14 万平方米。

城镇居民最低生活保障人数 1044 人,农村居民最低生活保障人数 13649 人。全年各类收养性社会福利单位床位 379 张,全年收养各类人员 78 人,比上年少 211 人。城镇建立各种社区服务设施 17 个。

十二、资源、环境和安全生产

2018 年防城区公共机构人均能耗降低率 2.4%。2018 年,防城区有自动气象观测站 21 个,人工影响天气系统 1 个。全区年平均气温 22.6℃。全区年平均降水量 2358.6 毫米,比上年减少 1057.5 毫米。

2018 年防城区耕地保有量 24283 公顷,新增建设用地 39.59 公顷,新增矿山恢复治理面积 30.72 公顷。

2018 年,防城区可吸入颗粒物 (PM10) 年平均浓度 48 $\mu\text{g}/\text{m}^3$,可吸入细颗粒物 (PM2.5) 年平均浓度 32 $\mu\text{g}/\text{m}^3$,地级及以上城市空气质量优良天数比率 94.6%。

全年总用水量 21120 万立方米，比上年减少 660 万立方米；其中，农业灌溉用水量 12816 万立方米，比上年减少 2304 万立方米；工业用水 1935 万立方米，比上年减少 339 万立方米。生活用水 6357 万立方米，比上年增加 3857 万立方米。

防城区有森林面积 16.23 万公顷，增长 1.0%，森林覆盖率 66.8%。全年完成造林面积 1099 公顷；年森林蓄积量 8.84 亿立方米，林地保有量 18.45 万公顷，自治区级以上公益林面积保有量 9.64 万公顷。

建成区面积 15.52 平方公里，建成区绿地率 28.91%。城市现状建设用地面积 15.19 平方公里。人均公园绿地面积 25.28 平方米。年末公共供水管道长度 126.56 公里。污水处理率 93.25%，生活垃圾无害化处理率 100%，生活垃圾回收利用率 100%。

2018 年共发生安全生产事故数 8 件，事故造成伤亡人数 9 人，其中受伤人数 2 人，死亡 7 人，安全生产事故造成经济损失 0.75 万元。2018 年共发生道路交通安全事故 212 件；事故造成死亡人数 29 人，事故造成受伤人数 242 人，造成经济损失 19.68 万元。

2018 年，防城区刑事案件立案数 830 起，刑事案件破案数 341 起，刑事罪犯总数 399 人，其中青少年 119 人，青少年刑事案件作案成员占全部刑事案件作案成员的比重为 30.0%；治安案件受理 1485 起，查处数 830 起，查处违法人员 1674 人。

注:

1、地区生产总值、各产业增长速度按可比价计算。

2、本公报中部分数据为初步统计数。部分数据因四舍五入的原因，存在与分项合计不等的情况。

3. 邮政、电信、金融采用的是市辖区（防城和港口）的数据。

资料来源：本公报中城镇新增就业、登记失业率、社会保障数据来自区人力资源和社会保障局；财政数据来自区财政局；城乡居民收入和支出数据来自国家统计局防城港市调查总队；招商引资数据来自区招商局；旅游数据、电视用户数、文化、体育数据来自区文化广电体育和旅游局；货币金融数据来自人民银行防城港市支行；保险业数据来自于市保险协会；教育数据、科技数据来自区教育和科学技术局；气象数据来自区气象局；人口出生、死亡数据、卫生数据来自区卫生健康局；农村贫困人口数据来自区扶贫办；退休人员数据来自区老干部局；保障性住房数据来自区住房和城乡建设局；低保数据来自区民政局；耕地保有量、新增建设用地、新增恢复矿山恢复治理数据来自区自然资源局；环保治污项目数据来自区生态环境局；安全生产数据来自区应急管理局；户籍人口数据、刑事案件数据、交通安全事故数据来自防城港市公安局防城分局；水利资源数据来自区水利局；林业数据来自区林业局；生活垃圾处理率、建成区数据的数据来自区城市管理监督局；公共机构人均能耗数据来自区机关后勤服务中心；公共交通数据来自区交通运输局；其他数据均来自防城区统计局及上级统计部门反馈数据。