

嘉兴统计

统计新闻〔2023〕第3期

嘉兴市统计局编

2023年3月14日

2022年嘉兴市国民经济和社会发展统计公报

2022年是极不平凡的一年。面对严峻复杂的外部环境以及超预期因素的冲击和挑战，嘉兴坚持以习近平新时代中国特色社会主义思想为指导，全面贯彻落实党的二十大精神以及党中央、国务院、省委、省政府和市委、市政府的各项决策部署，坚持稳中求进工作总基调，高效统筹疫情防控和经济社会发展，统筹发展和安全，全市上下攻坚克难，顶住压力、迎难而上，经济社会发展取得新成绩，共同富裕典范城市和现代化先行市建设取得新成效。

一、综合

2022年末，全市户籍人口374.85万人，比上年末增加3.00万人。据2022年5‰人口变动抽样调查推算，年末全市常住人口总量555.10万人，比上年末增加3.50万人，其中城镇人口

401.61 万人，人口城镇化率为 72.4%，比上年提高 0.5 个百分点。全年出生人口 3.66 万人，出生率为 6.6‰；死亡人口 3.55 万人，死亡率为 6.4‰；自然增长率为 0.2‰。

根据地区生产总值统一核算初步结果，2022 年全市生产总值（GDP）6739.45 亿元，按可比价格计算，比上年增长 2.5%。分产业看，第一产业增加值 144.01 亿元，增长 2.4%；第二产业增加值 3719.61 亿元，增长 2.9%；第三产业增加值 2875.83 亿元，增长 2.0%。按常住人口计算，2022 年全市人均 GDP 为 121794 元（按年平均汇率折算为 18108 美元），比上年增长 1.2%。经最终核实，2021 年全市生产总值为 6388.38 亿元，按可比价格计算，比上年增长 8.5%，三次产业增加值结构为 2.1: 54.3: 43.6。

图 1 全市地区生产总值及增速

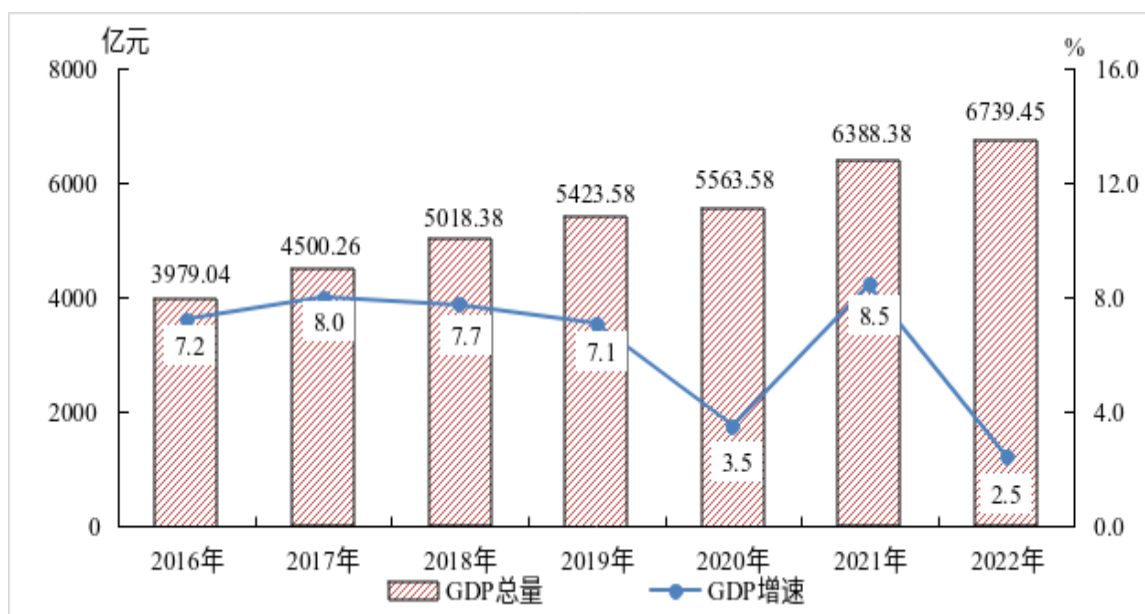
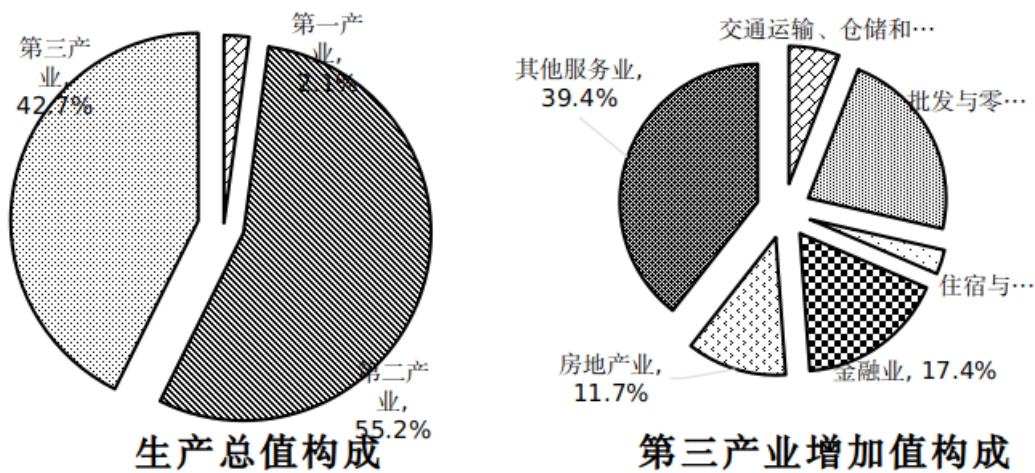
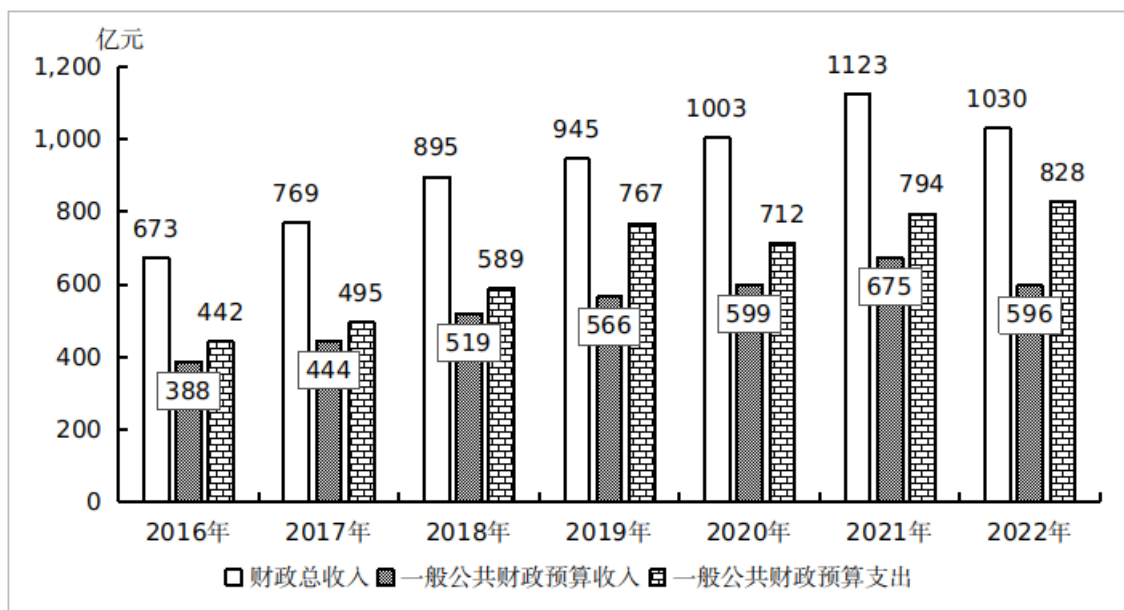


图 2 2022 年全市生产总值及第三产业增加值构成



2022年，全市财政总收入1029.99亿元，比上年下降8.3%；其中一般公共预算收入596.47亿元，下降11.6%，扣除留抵退税因素后下降1.0%。全市一般公共预算支出827.71亿元，比上年增长4.3%，其中民生支出659.21亿元，占一般公共预算支出的比重达79.6%。

图3 全市财政收入与支出



全市城镇新增就业人数 14.56 万人，全年城镇调查失业率实现低于 5.5% 的宏观调控目标。

供给侧结构性改革深入推进。2022 年，全市进一步深化“腾笼换鸟、凤凰涅槃”攻坚行动，全年共整治高耗低效企业 2284 家，腾退低效用地 2.76 万亩。惠企助企精准发力，减税降费成效显著，全年规模以上工业企业每百元营业收入中的费用为 8.60 元，比上年下降 0.16 元。全力实施“凤凰行动”和“上市 100”专项行动，2022 年全市新增上市公司 11 家，列全省第 2 位；累计共有上市公司 80 家，列全省第 4 位。科创动能持续增强，2022 年全市规上工业企业实现新产品产值 7158.76 亿元，比上年增长 11.5%；新产品产值率 50.5%，较上年提升 2.3 个百分点，且高于全省平均 8.3 个百分点，列全省第 2 位。

新产业、新业态、新模式加速成长。2022 年，全市规模以上高技术制造业、数字经济核心制造业、装备制造业、战略性新兴产业和高新技术产业增加值分别增长 19.7%、14.1%、14.0%、12.6% 和 6.7%，增速均高于全市规上工业和全省同产业平均水平；占规上工业增加值的比重分别为 17.8%、20.7%、42.2%、44.0% 和 70.5%，分别较上年提高 1.7 个、0.9 个、2.8 个、2.6 个和 2.8 个百分点。全年网络零售额增长 7.5%；居民网络消费增长 4.9%。全年新设市场主体 11.72 万户，年末市场主体总数达 71.61 万户，比上年增长 8.8%。

表 1 2022 年全市规模以上工业重点产业增加值情况

	增加值（亿元）	±%
高新技术产业	1985.64	6.7
战略性新兴产业	1239.46	12.6
装备制造业	1187.47	14.0
高端装备制造业	689.48	4.8
数字经济核心制造业	582.11	14.1
高技术制造业	501.93	19.7
节能环保制造业	425.67	5.6
时尚制造业	272.10	-3.1
文化制造业	137.90	5.1
健康制造业	35.92	5.9

民营经济发展韧性显现。从工业看，2022 年全市规模以上民营工业企业 5975 家，占全部规上工业企业的 85.5%；实现增加值 1820.8 亿元，比上年增长 5.3%，增速高于全部规上工业 1.4 个百分点。从服务业看，2022 年全市规上民营服务业企业营业收入（不含贸易）832.28 亿元，占全部规上服务业的 70.4%；比上年增长 12.1%，增速高于全部规上服务业 4.1 个百分点。从市场主体看，私营企业和个体工商户合计占全部市场主体的 96.9%，占比列全省第 5 位。

二、农业和农村

2022 年，全市完成农林牧渔业增加值 155.97 亿元，比上年增长 2.3%。全年粮食实现增产丰收。全年粮食播种面积 231.4 万亩，连续 17 年保持全省第一，比上年增长 2.2%；粮食总产量

98.2 万吨，增长 0.4%。油菜籽产量 1.4 万吨，下降 3.2%；蔬菜及食用菌产量 266.5 万吨，下降 0.4%；盆栽观赏植物销售 2.6 亿盆，增长 15.6%；水果总产量 45.4 万吨，下降 8.4%。全年猪牛羊禽肉总产量 9.0 万吨，与上年基本持平；水产品总产量 16.6 万吨，增长 2.2%。年末生猪存栏 26.7 万头，下降 1.2%；全年生猪出栏 34.0 万头，增长 30.4%。

高质量农业稳步推进。深入实施农业“双强”行动，农业科技贡献率达 72%，农作物综合机械化率达 89%，建成省级农机服务中心 29 个、全程机械化应用基地 40 个、农机创新试验基地 12 个，农业机械化综合评价位列全省第二。累计培育市级以上农业龙头企业 167 家，市级以上示范性家庭农场 214 家、农民专业合作社 64 家。深入实施全域农创工程，累计建设农创园 13 个，培育农创客、新农人 3682 人。加快推进农业区镇建设，累计创建全国农业产业强镇 4 个、省级现代农业园区 10 个、省级特色农产品优势区 12 个。强化绿色优质农产品建设，全市共有绿色食品 156 个、有机食品 168 个、农产品地理标志 9 个，绿色优质农产品比率达 59.28%。

美丽乡村建设成果丰硕。全市累计创建省级高标准农村生活垃圾分类示范村 119 个，农村生活垃圾分类处理行政村覆盖率达 100%。持续深化“千万工程”，全市共建成美丽乡村精品线 50

条，成功创建省级美丽乡村示范县 4 个、示范镇 52 个、3A 级景区村庄 90 个、特色精品村 163 个，启动 33 个省级未来乡村试点村建设。全年农家乐休闲农业接待游客 3651.7 万人次，直接营收 35 亿元。

共富乡村基础不断夯实。全面实施“强村富民”行动，2022 年全市 858 个村集体年经常性总收入达 52.04 亿元，村均 607 万元；年经营性总收入达 21.4 亿元，村均 249 万元；年经常性收入达到 150 万元且经营性收入达到 50 万元的行政村占比达 100%。强化政策支持和多元保障兜底，全市低收入农户年人均可支配收入 24760 元，高于全省平均 5861 元，居全省首位；比上年增长 12.2%，高出农村居民收入增速 6.1 个百分点。

三、工业和建筑业

2022 年，全市工业增加值 3378.60 亿元，比上年增长 2.9%。规模以上工业增加值 2815.63 亿元，比上年增长 3.9%；其中重工业 1873.49 亿元、轻工业 942.15 亿元，分别增长 9.6% 和下降 6.2%。全市规上工业销售产值 13980.75 亿元，比上年增长 5.6%，其中出口交货值 2832.47 亿元，增长 16.0%。全市规模以上工业企业营业收入 14736.35 亿元，增长 4.4%；利润总额 686.62 亿元，下降 20.1%。全市规模以上工业产品销售率 98.6%，资本保值增值率 110.9%，成本费用利润率 4.84%。

全年建筑业增加值 341.93 亿元，占 GDP 的比重为 5.1%。

四、固定资产投资

2022 年，全市固定资产投资比上年增长 7.2%。分产业看，第一、二、三产投资分别增长 4.7%、14.9%和 3.5%。从重点领域看，全市高新技术产业投资、生态环保城市更新和水利设施投资、民间投资分别比上年增长 25.8%、20.5%和 0.5%，交通投资下降 15.6%。

全年房地产开发投资比上年下降 2.0%，其中住宅投资下降 5.1%。房屋施工面积 5132.34 万平方米，下降 8.6%；房屋竣工面积 437.33 万平方米，下降 29.5%。商品房销售面积 542.45 万平方米，下降 41.8%；商品房销售额 823.74 亿元，下降 41.3%。

五、国内贸易和市场物价

2022 年，全市社会消费品零售总额 2342.73 亿元，比上年增长 3.0%。按消费类型分，商品零售 2169.36 亿元，比上年增长 3.1%；餐饮收入 173.37 亿元，比上年增长 1.0%。按经营地分，城镇消费品零售额 1967.26 亿元，增长 3.0%；乡村消费品零售额 375.47 亿元，增长 3.1%。2022 年末，全市拥有各类实体交易市场 245 个，全年成交额 2604.30 亿元，比上年增长 0.2%。

2022 年，嘉兴市区居民消费价格（CPI）累计上涨 2.1%，其中食品烟酒类价格上涨 2.8%，工业品价格上涨 4.3%，服务项目

价格下降 0.1%。2022 年，全市工业生产者出厂价格累计上涨 2.5%，工业生产者购进价格累计上涨 9.3%。

图 4 2022 年嘉兴市区居民消费价格月度走势图

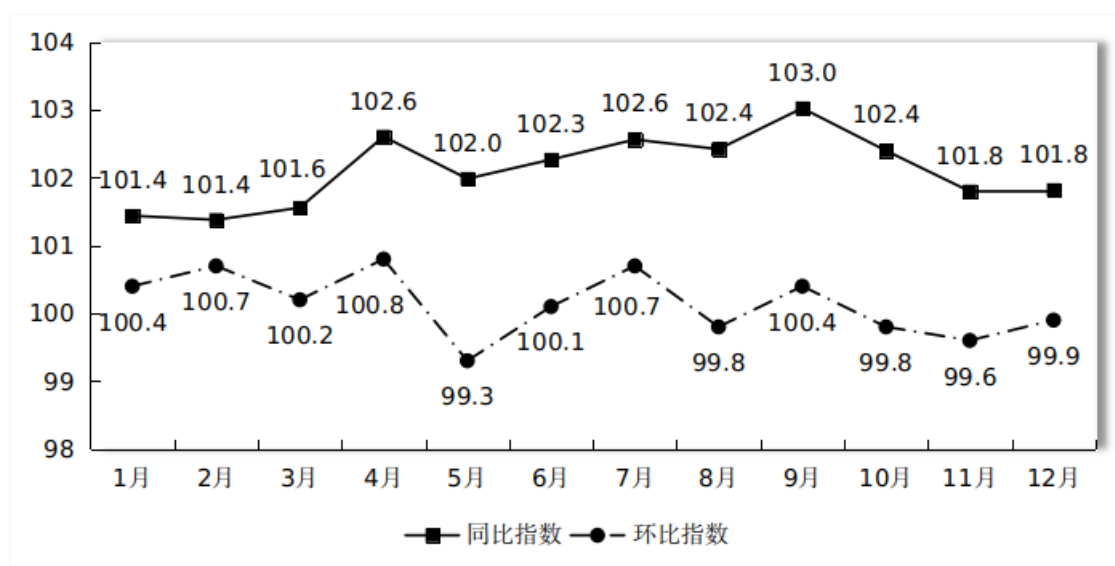


表 2 2022 年 12 月市区居民消费价格指数情况

指标	上月=100	上年同月=100	上年同期=100
居民消费价格总指数	99.9	101.8	102.1
一、食品烟酒	100.4	104.7	102.8
粮 食	100.0	101.3	103.0
鲜 菜	103.9	92.1	102.1
畜 肉	96.3	114.2	97.6
水 产	100.9	107.7	100.8
蛋	99.9	105.9	105.5
鲜 果	106.4	111.9	116.8
二、衣着	98.7	95.4	102.2
三、居住	100.0	99.4	100.1
四、生活用品及服务	100.3	101.9	102.1
五、交通和通信	98.5	103.2	106.6
六、教育文化和娱乐	100.3	102.7	101.1
七、医疗保健	100.1	99.3	99.2
八、其他用品和服务	101.2	104.1	100.8

六、对外经济和旅游

2022 年，全市外贸进出口总额 4400.0 亿元，比上年增长 16.3%。其中，出口 3213.1 亿元，增长 14.7%；进口 1186.9 亿元，增长 20.6%。出口商品结构持续优化，机电产品、高新技术产品分别出口 1661.7 亿元、684.8 亿元，增长 22.0%、49.7%，占全市出口的比重分别为 51.7%、21.3%。对“一带一路”沿线国家出口 1051.0 亿元，增长 22.6%；对 RCEP 国家出口 836.0 亿元，增长 26.1%。

全市新批外商投资项目 326 个，其中新设（增资）超亿美元项目 67 个，居全省第一；实际利用外资 31.58 亿美元，总量居全省第三。制造业实际利用外资 12.83 亿美元，占全市总额的 40.6%；服务业实际利用外资 18.35 亿美元，占全市总额的 58.1%。高技术产业实际利用外资 17.23 亿美元，占全市总额的 54.6%。

全市接待国内外游客 3001.05 万人次，旅游总收入 428.77 亿元，分别比上年下降 6.8%和 12.8%。其中，入境旅游 1.74 万人次，比上年下降 49.0%；旅游外汇收入 2524.06 万美元，下降 14.0%。接待国内游客 2999.30 万人次，国内旅游收入 427.07 亿元，分别下降 6.7%和 12.9%。

七、交通和邮电业

2022 年末，全市公路通车里程 8246 公里，其中高速公路 428

公里。各种运输方式（不包括铁路，下同）货物周转量 412.16 亿吨公里，比上年增长 0.5%，其中公路 153.15 亿吨公里，下降 12.4%；全年旅客周转量（营业性车辆）4.84 亿人公里，下降 40.3%。全年嘉兴港货物吞吐总量 13240.48 万吨，比上年增长 4.3%，其中外贸货物吞吐量 1398.49 万吨，下降 2.7%，集装箱吞吐量 285.39 万标箱，增长 28.4%。

全市年末机动车总量达 209.6 万辆，其中汽车 180.8 万辆，比上年增长 6.8%，私人汽车 158.0 万辆，增长 7.2%。

全市邮政行业寄递业务量累计完成 13.81 亿件，比上年增长 4.3%；邮政行业业务收入（不包括邮政储蓄银行直接营业收入）117.85 亿元，增长 11.1%。其中，快递业务量 12.16 亿件，比上年增长 4.8%，快递业务收入 105.34 亿元，增长 11.1%。电信业务总量 82.09 亿元，增长 24.6%。年末固定电话用户 79 万户，比上年减少 6 万户；移动电话用户 726 万户，比上年增加 20 万户。固定互联网宽带接入用户 260 万户，比上年增加 52 万户。

八、金融、证券和保险业

2022 年末，全市金融机构本外币存款余额 13707.78 亿元，比上年末增长 13.7%；其中人民币存款余额 13260.48 亿元，增长 13.3%。住户本外币存款余额 6389.59 亿元，增长 19.4%。金融机构本外币贷款余额 14345.45 亿元，增长 16.8%，其中人民

币贷款余额 14098.39 亿元，增长 16.8%。

2022 年，嘉兴新增境内外上市企业 11 家；年末全市境内外上市企业达到 80 家，总市值 9711.64 亿元，上市公司数量位列全省第四。其中，59 家境内外上市公司中，在主板上市公司占全省主板总数的 9.7%，位列全省第五；在创业板的上市公司占全省创业板总数的 5.8%，位列全省第六；在科创板的上市公司占全省科创板总数的 9.3%，位列全省第三；在北交所的上市公司占全省北交所上市公司总数的 21.4%，位列全省第二。新三板挂牌企业 64 家，占全省新三板挂牌企业总数的 10.5%，位列全省第三。

全市保险业保费收入 215.37 亿元，比上年增长 9.1%。其中，财产险业务保费收入 77.88 亿元，增长 12.4%；人身险业务保费收入 137.49 亿元，增长 7.4%。全年赔付支出 75.38 亿元，下降 1.0%。其中，财产险业务赔付 44.44 亿元，下降 2.2%；人身险业务赔付 30.94 亿元，增长 0.9%。

九、教育和科学技术

2022 年，全市拥有各类学校（含幼儿园）757 所，在校生 81.67 万人。全市共有各类高校 10 所，在校生 12.16 万人，其中普通高校 4 所，在校生 5.31 万人；普通高中 39 所，在校生 5.68 万人；初级中学 132 所，在校生 11.94 万人；小学 151 所，

在校学生 31.01 万人。小学、初中入学率和巩固率均为 100%。义务教育中小学专任教师 2.65 万人，增长 2.8%，专任教师合格率为 100%。初中毕业生升高中段各类学校比例达 99.31%。全市普通本专科、高职招生 2.94 万人，毕业学生 2.05 万人。高等自学考试报考人数 1.1 万人，获得大专以上文凭人数 1515 人。全市各类民办学校 34 所（不含幼儿园），在校学生 7.6 万人。

2022 年，全市专利授权量 3.91 万件，其中发明专利授权量 3932 件，比上年增长 3.0%。全市新认定国家级高新技术企业 814 家，累计拥有 3698 家；新认定省科技型中小企业 1692 家，累计拥有 8756 家。全市累计拥有省级及以上科技企业孵化器 25 家（国家级 12 家、省级 13 家）；省级以上众创空间 32 家（国家级 19 家、省级 13 家）。

十、文化、体育和卫生

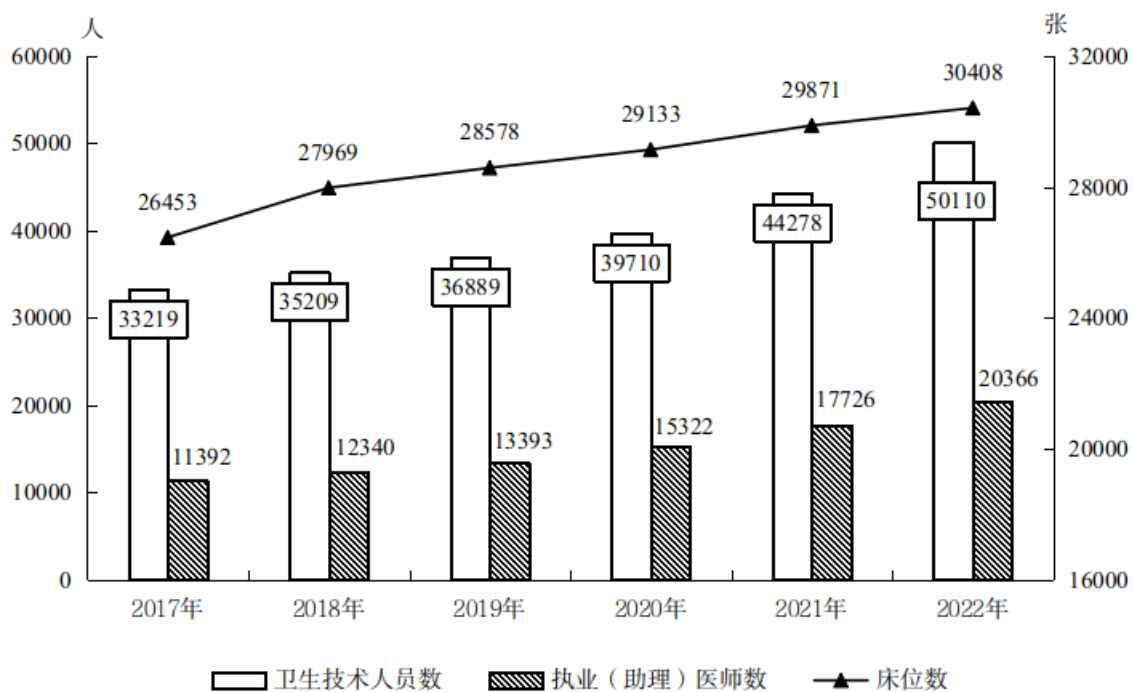
2022 年末，全市县级以上公共图书馆 8 家，文化馆 8 个，文化站 72 个，博物馆 35 个，农村文化礼堂 791 家。县级文化馆和图书馆覆盖率均达 100%，乡镇文化站和行政村文化活动室覆盖率均达 100%，建成城乡一体的“10 分钟品质文化生活圈” 899 个。年末全市共有国家级非物质文化遗产代表性项目 15 项，省级和市级非物质文化遗产代表性项目共 394 项。拥有文化艺术表演团体 34 个，艺术表演场所 39 个。全市电影院 60 家，广播电

台 6 座，电视台 6 座，全市行政村有线电视联网率 100%，广播和电视人口覆盖率均为 100%。

2022 年末，全市共有公共体育场地设施 19963 个，人均公共体育设施面积 2.76 平方米，城乡居民国民体质合格率为 94.2%。全市共有公共体育场馆 17 个，全民健身中心 5 个、中心村全民健身广场（体育休闲公园）133 个、社区多动能运动场 160 个，建成“运动家”智慧体育社区 385 个，构筑城乡一体化“10 分钟健身生活圈”。全市共有国家、省级高水平训练基地 6 所，省阳光体育后备人才基地 15 所，市级高水平学校体育后备人才基地 15 所，市级体教融合特色学校 48 所。全年共销售体育彩票 18.63 亿元，比上年增长 20.3%，全年销量创历史新高，位列全省第四。

2022 年末，全市共有医疗卫生机构 1849 个，各类卫生技术人员 50110 人，其中执业（助理）医师 20366 人，注册护士 22334 人，医疗床位 30408 张。平均每千户籍人口拥有执业（助理）医师 5.43 名，每千户籍人口拥有医院床位 8.11 张。全年门诊病人 4713 万人次，住院 89.74 万人次。

图5 全市卫生技术人员与床位数



全市无偿献血 69381 人次，献血量 2253 万毫升；无偿献血占临床用血比例达 100%。

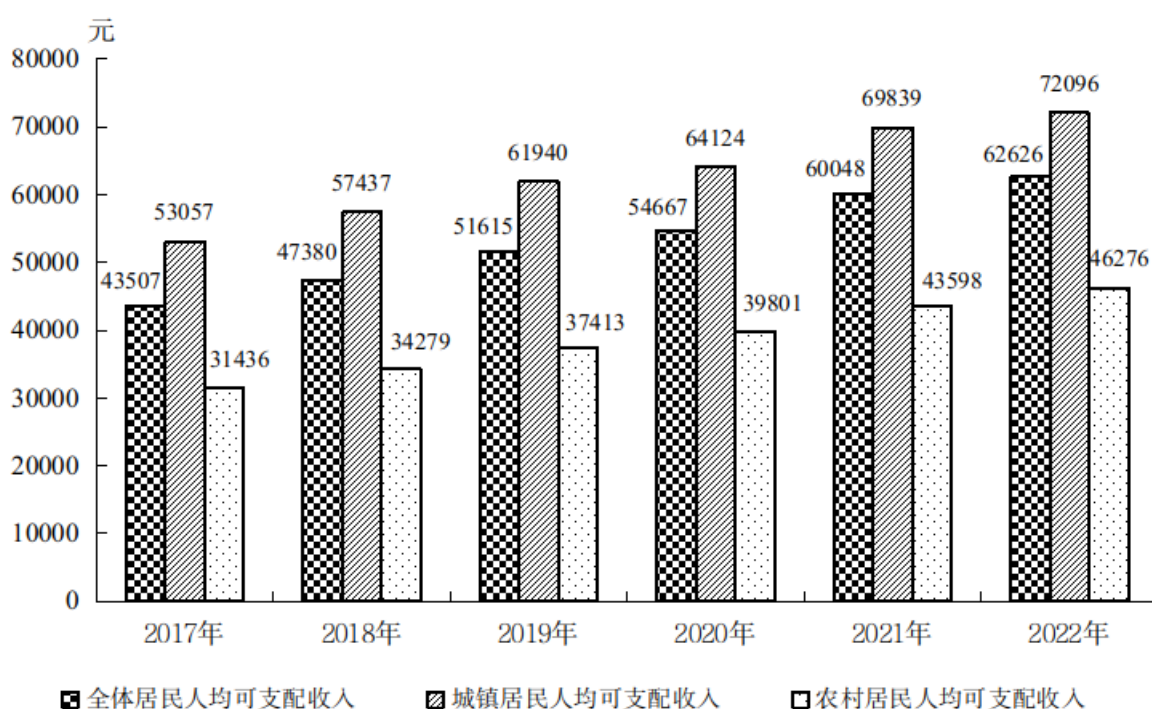
十一、人民生活与社会保障

2022 年，全市居民人均可支配收入 62626 元，增长 4.3%。按常住地分，城镇居民人均可支配收入 72096 元，增长 3.2%；农村居民人均可支配收入 46276 元，增长 6.1%。剔除价格因素影响，全体及城乡居民人均可支配收入实际分别增长 2.1%、1.1% 和 4.0%。

2022 年，全市居民人均生活消费支出 39146 元，增长 5.4%。按常住地分，城镇居民人均生活消费支出 44112 元，增长 4.3%；

农村居民人均生活消费支出 30571 元，增长 7.2%。城乡居民家庭恩格尔系数（即居民家庭食品消费支出占家庭消费总支出的比重）均为 26.0%。年末城镇居民人均住房建筑面积 45.3 平方米；农村居民人均住房建筑面积 71.2 平方米。

图 6 全市及分城乡居民收入



全市城乡享受最低生活保障家庭 1.39 万户，比上年减少 0.01 万户；保障人数 1.93 万人。全年共发放最低生活保障金 1.88 亿元，低保标准为 1070 元/人·月，最低工资标准 2070 元/月。全市基本养老、基本医疗保险参保人数分别达 355.12 万人和 423.10 万人，失业保险参保人数达 163.82 万人。

十二、资源、环境和安全生产

2022年，全市建设用地供应总量3023公顷，比上年下降8.3%。其中，工矿仓储用地992公顷，增长12.8%；房地产用地556公顷，下降32.9%；基础设施等用地1475公顷，下降7.1%。

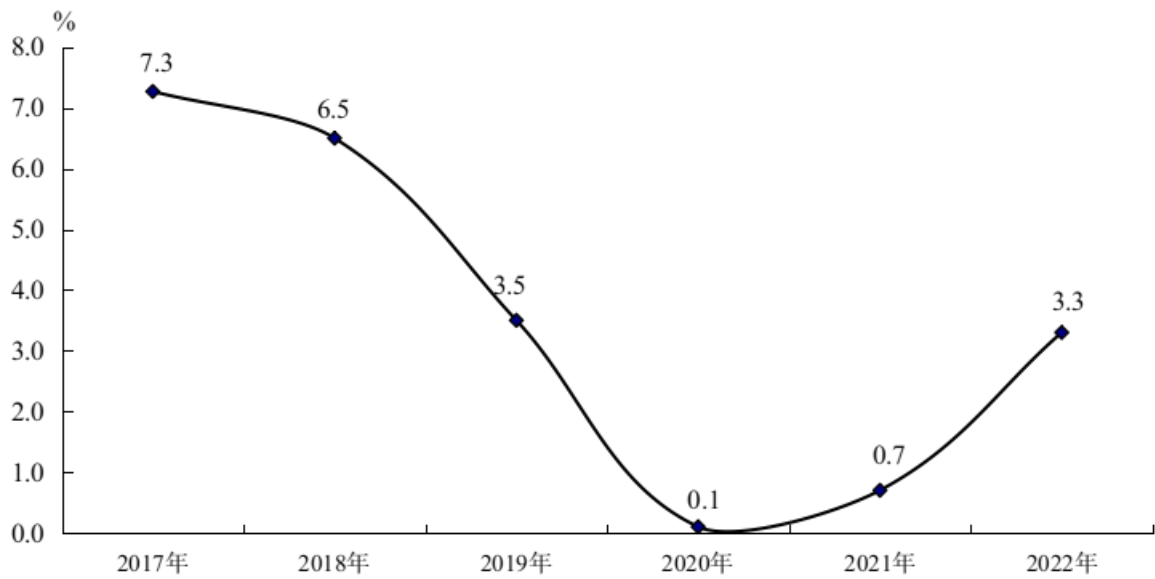
初步统计，2022年城市污水年排放总量3.27亿立方米，比上年增长9.2%；城市污水处理量为3.22亿立方米，增长9.0%；城市污水处理率达98.31%。城市生活垃圾无害化处理率100%，城市供水普及率100%，城市燃气普及率100%。人均公园绿地面积16.18平方米，建成区绿地率达38.07%。

2022年末，全市水资源总量为25.01亿立方米，全年平均降水深度为1260.9毫米（折合降水量53.25亿立方米）。全市83个市控断面中，Ⅲ类及以上水质断面占比达100%，比上年提高6.0个百分点；Ⅳ类和Ⅴ类水质断面均实现清零。

2022年，市区城市环境空气PM_{2.5}年平均浓度26微克/立方米（剔除沙尘影响），与上年持平；日空气质量（AQI）优良天数比例为80.8%，比上年下降9.3个百分点。

2022年，全市规模以上工业能耗总量（等价值，下同）1862.63万吨标准煤，比上年增长0.5%，单位增加值能耗下降3.3%。其中，八大高耗能行业能耗总量1327.83万吨标准煤，增长0.5%，单位增加值能耗上升3.3%。

图 7 全市规模以上工业企业增加值能耗降低率



2022年，全市累计发生各类生产安全事故90起、死亡65人（含高速7起11人），比上年分别下降28.0%和27.8%。其中，道路运输（含高速）共发生事故66起、死亡43人；工矿商贸企业（包含建筑施工、特种设备、消防）共发生事故24起、死亡22人。

注释:

[1]本公报所列各项数据为年度初步统计数据。部分数据因四舍五入原因,存在与分项合计不等的情况。

[2]全市地区生产总值、三次产业及相关行业增加值、人均生产总值绝对数按现价计算,增长速度按不变价格计算。

[3]固定资产投资 2011 年以前为全社会固定资产投资口径,2011 年及以后为固定资产投资(500 万元以上投资项目)和房地产投资总额(不含农户投资)。

[4]电信业务总量按上年价格计算。

[5]全市新认定国家级高新技术企业数量为公示数。

资料来源:

本公报中城镇新增就业、养老保险、失业保险等数据来自市人社局;医疗保险等数据来自市医保局;财政数据来自市财政局;高耗低效企业整治等数据来自市经信局;农业发展、美丽乡村建设、休闲农业与乡村旅游、村集体经济等数据来自市农业农村局;进出口、利用外资、网络零售等数据来自市商务局;公路里程、货物周转量、旅客周转量、港口货物吞吐量等数据来自市交通运输局;户籍人口、机动车总量等数据来自市公安局;邮政业务、快递业务等数据来自市邮政管理局;货币金融数据来自于人行嘉兴市中心支行;上市公司数据来自市金融办;保险业数据来自嘉兴银保监分局;教育资源数据来自市教育局;科技创新、高新技术企业、科技型中小企业等数据来自市科技局;市场主体、发明专利等数据来自市市场监管局;公共图书馆、非物质文化遗产、艺术表演团体、广播电视、旅游等数据来自市文化广电旅游局;电影数据来自市委宣传部;体育事业、体育彩票等数据来自市体育局;卫生事业、无偿献血等数据来自市卫生健康委;低保、社会服务和救助等数据来自市民政局;建设用地数据来自市自然资源和规划局;城市污水处理、城市生活垃圾处理、供水和燃气普及率、人均公园绿地面积等数据来自市建设局;水资源数据来自市水利局;生态环境监测数据来自市生态环境局;各类事故发生起数、死亡人数等数据来自市应急管理局;调查失业率、价格、粮食产量、生猪存出栏、居民收支、人均住房面积等数据来自嘉兴国调队;其它数据均来自市统计局。

