

夹江县统计局

关于 2021 年国民经济和社会发展的统计公报

2021 年，在县委、县政府的带领下，坚持以习近平新时代中国特色社会主义思想为指导，全面贯彻落实党中央国务院、省委省政府、市委市政府和县委决策部署，坚持系统观念，统筹发展和安全，常态化抓好疫情防控，全面做好“六稳”“六保”工作，突出“园区建设攻坚年”工作主题，紧扣“1+4+3”目标体系，主动引领经济发展新常态，保持经济社会持续健康发展和社会大局稳定，开创了夹江经济社会发展新局面。

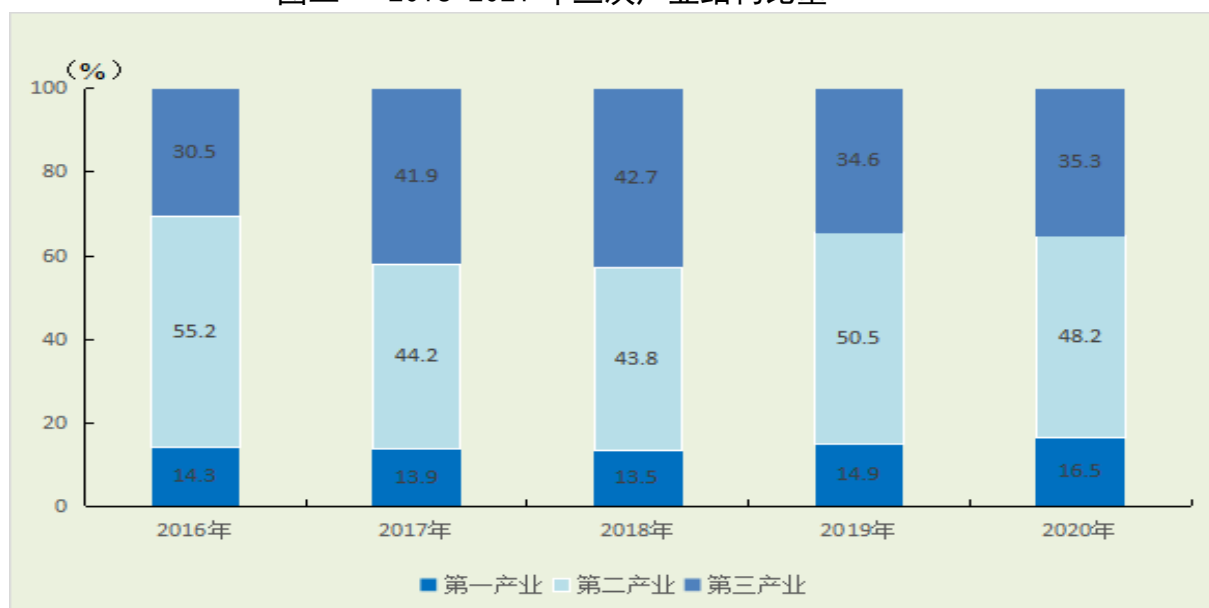
一、综合

经省、市统计局初步审定，2021 年全县实现地区生产总值（GDP）235.28 亿元，比上年增长 7.7%，增速比上年上升 4.1 个百分点。其中，第一产业增加值 36.53 亿元，增长 7.6%；第二产业增加值 114.98 亿元，增长 8%；第三产业增加值 83.76 亿元，增长 7.3%。三次产业对经济增长的贡献率分别为 16.5%、49.6% 和 33.9%。三次产业分别拉动 GDP 增长 1.3、3.8、2.6 个百分点。三次产业结构由上年的 16.5:48.2:35.3 调整为 15.5:48.9:35.6。

图一 2016-2021 年地区生产总值及增速



图二 2016-2021 年三次产业结构比重



全年民营经济增加值 155.06 亿元，增长 8.5%，民营经济拉动 GDP 增长 5.6 个百分点，对 GDP 的贡献率为 72.6%，总量占 GDP 的 65.9%。其中，第一产业增加值 8.77 亿元，增长 6.9%；第二产业增加值 98.85 亿元，增长 8.4%；第三产业增加值 47.44

亿元，增长 9.1%。

二、农业

全年粮食作物播种面积 16817 公顷，比上年增加 204 公顷。其中：玉米 3816.6 公顷，比上年增加 83.3 公顷；小麦 105 公顷，与上年持平；水稻 10013.3 公顷，比上年增加 89.3 公顷。油料作物播种面积 7834.3 公顷，比上年增加 4.3 公顷；蔬菜 7214.4 公顷，比上年增加 140.4 公顷。

全年粮食产量 114132.4 吨，比上年增产 1.6%。其中水稻产量 80796 吨，增产 1.4%；小麦产量 390 吨，增产 3.7%；玉米产量 22842.4 吨，增产 2.4%。经济作物中，油料产量 15269 吨，增产 0.1%；烟叶产量 140 吨；蔬菜产量 133416 吨；茶叶产量 10087 吨；园林水果产量 10596 吨。

全年出栏肉猪 20.45 万头，比上年增长 4.95%；生猪存栏 13.56 万头，增长 3.6%。全年肉类总产量 24369 吨，比上年增长 0.01%。猪肉产量 14656.1 吨，增长 15.7%，占肉类总产量比重为 60.1%。牛、羊肉产量 286.4 吨，增长 14.7%，占肉类总产量的比重 1.2%。禽肉产量 8713 吨，减少 17.0%；禽蛋产量 24952 吨，增长 77.0%；牛奶产量 537 吨，减少 32.5%。

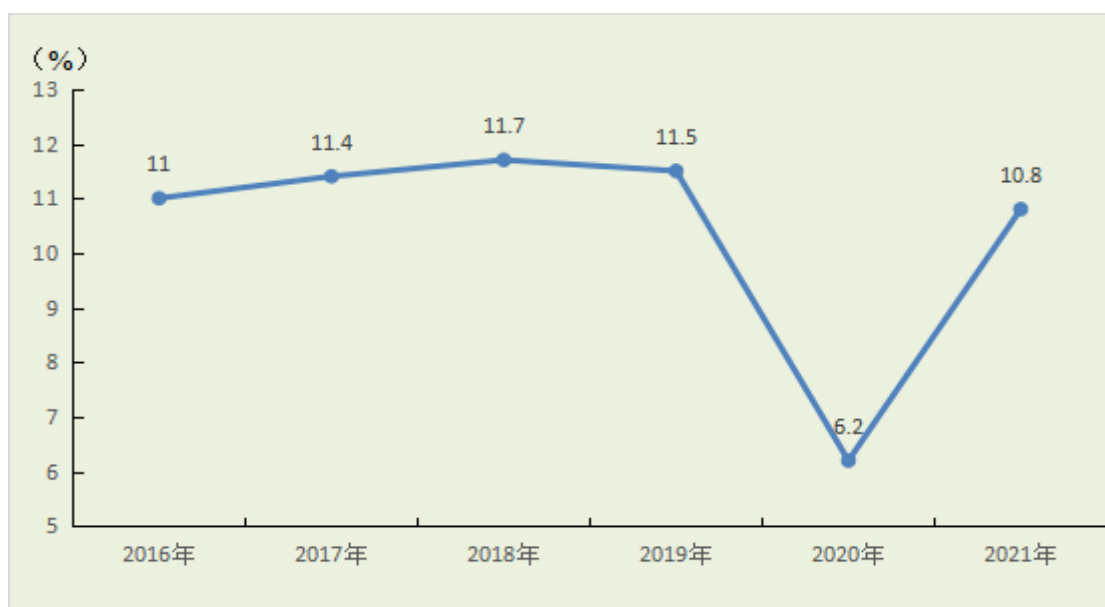
全年水产品产量 3260 吨，比上年降低 2.2%。森林面积 32385 公顷，森林覆盖率 43.27%，比上年提高 0.32 个百分点。

三、工业和建筑业

全年实现全部工业增加值 104.34 亿元，增长 8.6%，占全县 GDP 的 44.3%，对经济增长的贡献率为 48.2%，拉动经济增长 3.7 个百分点。

年末纳入月度统计的规模以上工业企业 133 户（2 家退规保留基数），规模以上工业企业增加值比上年增长 10.8%。

图三 2016-2021 年规模以上工业增加值增速



在规模以上工业企业中，按登记注册类型分组，内资企业个数占规模以上工业的比重为 98.5%，外商及港澳台商投资企业个数占 1.5%。内资企业中，国有企业个数占全部规模以上工业的比重为 3.8%；有限责任公司企业个数占 79.7%；私营企业个数占 16.5%。非公有制企业个数占规模以上工业企业的 96.2%。

全年规模以上工业企业实现主营业务收入 261.97 亿元，比上年增长 10.3%；实现利税总额 11.58 亿元，比上年增长 62.5%；实

现利润总额 8.4 亿元，比上年增长 78.6%；产品销售率 95.6%；总资产贡献率 8.8%，比上年提高 3.1 个百分点；资产负债率 65.6%，下降 2.2 个百分点；成本费用利润率 3.3%，比上年增长 1.3 个百分点；流动资金周转率 4.3 次，低于去年 0.4 次。

全年规模以上企业水泥产量 23.47 万吨，比上年上升 15.3%；陶瓷砖产量 5.07 亿平方米，同比下降 5.1%；铝型材产量 3.8 万吨，同比下降 7.0%；机制纸及纸板产量 10.94 万吨，同比下降 11.6%。

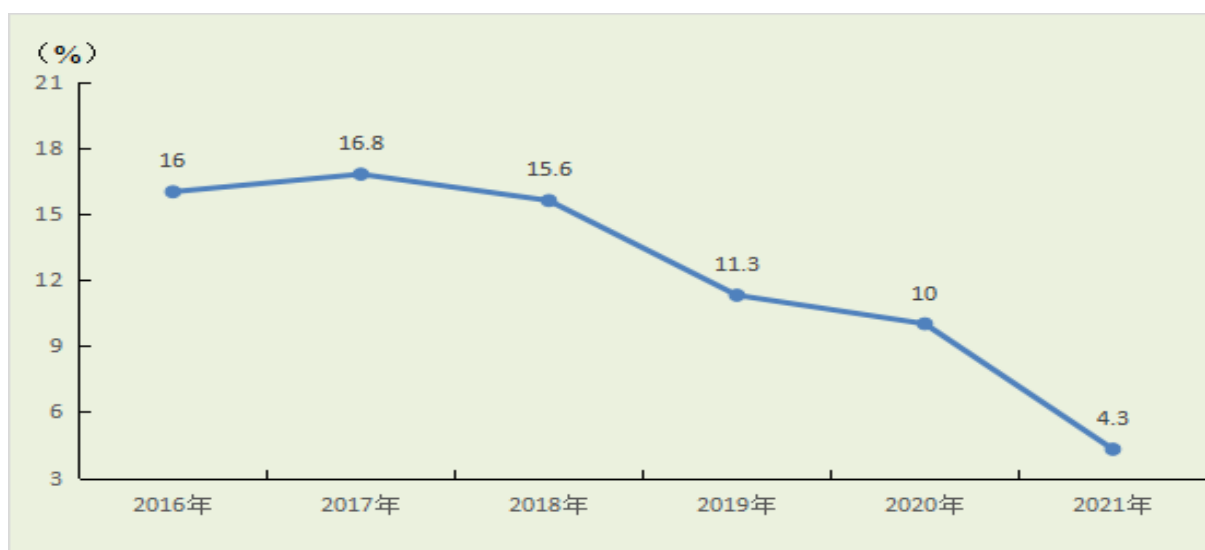
全年建筑业增加值 10.7 亿元，比上年增长 2.7%。年末统计库内具有资质等级建筑企业 21 户。年末施工总承包和专业承包建筑企业 21 户。房屋建筑施工面积 130.5 万平方米，增长 4.5%；房屋建筑竣工面积 106.8 万平方米，同比增长 42.7%，其中，住宅竣工面积 62.4 万平方米，增长 45.2%。

全年规模以上工业用电量 122832.76 万千瓦小时，比上年增长 14.3%。全年规模以上工业企业综合能源消费量 100.6 万吨标准煤，比上年增长 4.4%。

四、固定资产投资

全年完成全社会固定资产投资 142.8 亿元，增速为 4.3%。其中，民间投资下降 12%，总量占全社会固定资产投资的 58.9%。

图四 2016-2021 年固定资产投资增速



在全社会固定资产投资完成额中，第一产业投资 16.2 亿元，增长 4.3%；第二产业投资 52.9 亿元，下降 10.9%，其中工业投资下降 9.2%；第三产业投资 73.7 亿元，增长 18.8%，总量占全社会固定资产投资的 51.6%。在全社会固定资产投资中，建安工程投资 99.2 亿元，比上年增长 15.6%；更新改造投资 30.9 亿元，下降 32.6%。

全年房地产开发投资比上年增长 8.7%。商品房施工面积 95.7 万平方米，下降 32.7%，其中住宅面积 78.2 万平方米，下降 30.6%；新开工面积 35.1 万平方米，下降 14.3%。商品房竣工面积 0 万平方米，下降 100%，其中：住宅竣工面积 0 万平方米，下降 100%。

五、国内贸易及旅游

全年实现社会消费品零售总额 90.01 亿元，比上年增长 18.8%。年末纳入月报统计的限额以上企业(单位)65 户，全年实现

消费品零售额 15.52 亿元，比上年增长 27.2%。

图五 2016-2021 年社会消费品零售总额及增速



分行业看，批发业零售总额 14.75 亿元，比上年增长 16.6%；零售业零售总额 61.48 亿元，增长 18%；住宿业零售总额 2.23 亿元，增长 20.7%；餐饮业零售总额 11.56 亿元，增长 25.9%。

分地域看，城镇市场消费品零售额 57.1 亿元，比上年增长 20.1%；乡村市场消费品零售额 32.92 亿元，比上年增长 16.5%。

分消费类型看，商品零售额 76.29 亿元，增长 17.7%；餐饮收入额 13.72 亿元，增长 24.8%。

限额以上企业（单位）商品零售额 14.22 亿元，比上年增长 27.1%。其中，粮油、食品、饮料、烟酒类零售额下降 3.7%，服装、鞋帽、针纺织品类增长 22.6%，化妆品类增长 12.8%，金银珠宝类增长 17.1%，日用品类增长 50.7%，家用电器和音像器材

类增长 14.5%，中西药品类增长 24.8%，文化办公用品类增长 19.5%，体育、娱乐用品类下降 50.1%，汽车类下降 31.2%，石油及制品类下降 12.9%。

六、交通、通信和邮电

全年交通运输、仓储和邮政业增加值比上年增长 7.6%。

年末全县境内公路里程 1346.81 公里，其中，等级公路里程 1299.36 公里，高速公路 47.45 公里。

全年公路货运周转量 233054 万吨公里，增长 11.2%；公路客运周转量 7199 万人公里，增长 35.5%；水运货物周转量 21147 万吨公里，比上年下降 24.2%。

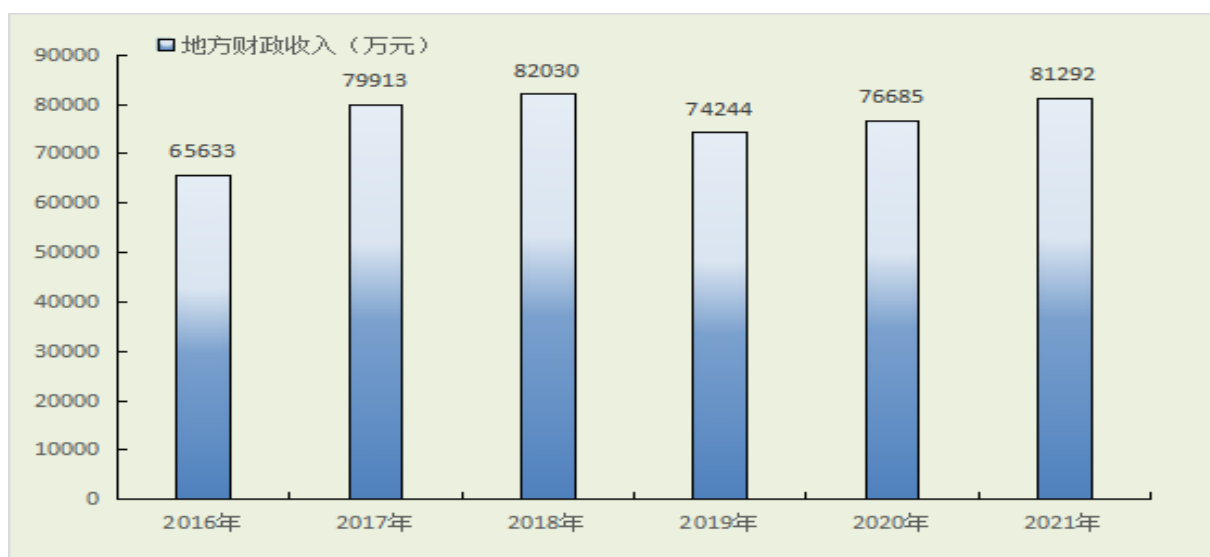
年末，全县公交车路数共 9 路；全县民用汽车拥有量 57962 辆，比上年增加 4322 辆，增长 8.1%。

实现电信业务总量 58.5 亿元，比上年下降 7.8%。

七、财政和金融

全年全口径一般公共预算收入 139246 万元，比上年增长 5.3%，占 GDP 的比重为 5.92%，其中地方一般公共预算收入 81292 万元，增长 6%，占 GDP 的比重为 3.46%。地方一般公共预算收入中，各项税收 45081 万元，增长 1.7%。

图六 2016-2021 年地方一般公共预算收入



地方一般公共预算支出 203359 万元，下降 2.5%。其中，一般公共服务支出 23574 万元，下降 5.5%；公共安全支出 10021 万元，下降 20.7%；科学技术支出 162 万元，下降 16.5%；教育支出 41062 万元，增长 0.3%；卫生健康支出 13137 万元，下降 8.4%；社会保障和就业支出 25014 万元，下降 11.8%；节能环保支出 1204 万元，下降 65.6%；城乡社区支出 5086 万元，下降 49.7%。

年末，全县金融机构各项存款余额 297.66 亿元，比上年末增长 11.2%，其中：住户存款余额 263.91 亿元，增长 10.9%。各项贷款余额 165.33 亿元，比上年增长 17.4%，其中：住户贷款余额 66.51 亿元，增长 18.3%。

八、教育、科学技术和卫生事业

2021 年，全县共有小学 19 所，在校小学生 14681 人；小学专任教师 938 人，学龄儿童入学率达 100%。幼儿园 59 所，在园

幼儿 7238 人。普通中学 18 所，在校学生 9268 人，普通中学专任教师 834 人。中等职业技术学校 1 所，在校学生 1375 人。

年末，全县共有卫生机构 307 个，其中，医院 7 个，卫生院 7 个，妇幼保健院 1 个，疾病预防控制中心 1 个。卫生技术人员 2105 人，其中，执业医师、助理医师 756 人，注册护士 1044 人。年末医疗机构实有床位 2351 张，其中，医院 1906 张，卫生院 341 张。产孕妇住院分娩比例达到 100%，婴儿死亡率 1.87‰，下降 0.41 个千分点；5 岁以下儿童死亡率 1.87‰，比上年下降 2.12 个千分点。

九、人口、人民生活和社会保障

截止 2021 年末，全县总户数 122313 户，年末户籍人口 340552 人。其中，乡村人口 198195 人，城镇人口 142357 人；男性人口 171213 人，女性人口 169339 人，男女性别比为 101.11%。

全体居民人均可支配收入 30934 元，比上年增长 10%。

全年城镇居民人均可支配收入 42985 元，比上年增长 8.6%。其中，工资性收入 25629 元，增长 6.5%；经营净收入 5809 元，增长 11.4%；财产净收入 4840 元，增长 9.8%；转移净收入 6707 元，增长 13.5%。人均消费支出 25959 元，增长 7.5%。其中，食品烟酒支出增长 8.1%，衣着支出增长 5.4%，居住支出增长 8.2%，生活用品及服务支出增长 6%，交通通信支出增长 8.1%，教育文

化娱乐支出增长 8.6%，医疗保健支出增长 5.5%。城镇居民恩格尔系数 32.97%。

图七 2016-2021 年城镇居民人均可支配收入及增速



图八 2016-2021 年农村居民人均可支配收入及增速



农村居民人均可支配收入 22561 元，比上年增长 10.4%。其中，工资性收入 11385 元，增长 7.9%；经营性净收入 8187 元，增长 15.2%；财产性净收入 718 元，增长 15.3%；转移性净收入

2271元，增长5%。人均消费支出17830元，增长12.1%。其中，食品烟酒支出增长11.5%，衣着支出增长23.8%，居住支出增长11.2%，生活用品及服务支出增长7.7%，交通通信支出增长11.6%，教育文化娱乐支出增长9.3%，医疗保健支出增长17.9%。农村居民恩格尔系数34.17%。

全年参加企业职工基本养老保险在职职工人数52799人，比上年增加5407人；参加城乡居民基本养老保险人数145201人，比上年减少1865人；参加工伤保险人数28945人，比上年增加5279人；参加城镇职工基本医疗保险人数32841人，比上年增加1896人；参加城乡基本医疗保险人数284074人，比上年减少4051人；参加失业保险人数15915人，比上年增加1270人。城镇登记失业率3.4%。

年末，全县社会福利院1个，社会福利院床位数222张；城乡养老机构7个，城乡养老机构床位数1262张。年末纳入城镇居民最低生活保障人数467人，农村居民最低生活保障人数5890人，农村特困人员人数694人。

注：1.公报中各项数据为初步统计数，正式数据以《夹江统计年鉴2021》为准。

2.公报中地区生产总值及增加值指标绝对数按当年价格计算，增长速度按可比价格计算。