

潮州市饶平县

2021 年国民经济和社会发展统计公报

饶平县统计局

2022 年 5 月 6 日

2021 年，县委、县政府始终坚持以习近平新时代中国特色社会主义思想为指导，贯彻落实党的十九大和十九届历次全会精神，全面落实党中央重大决策部署和省委“1+1+9”、市委“一大引领”“三大战役”“六大提升”工作部署，加快构建“一城一廊一海湾”饶平发展新格局，推动经济社会各项事业行稳致远、“一城一廊一海湾”饶平发展新格局更加定型，为开启全面建设饶平发展新格局奠定坚实基础。

一、综 合

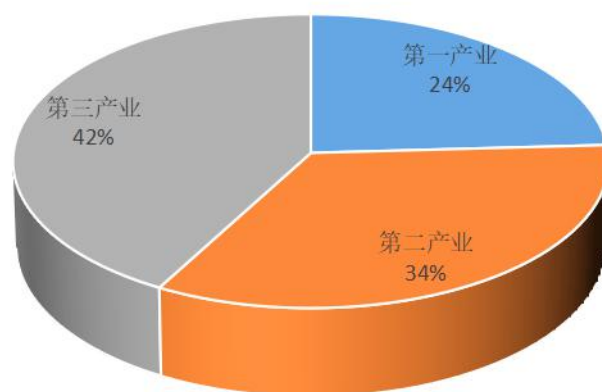
经市统计局统一核算，全县 2021 年实现地区生产总值为 324.44 亿元，首次超过了 300 亿元，按可比价同比增长 11.8%，两年平均增长 6.7%。其中，第一产业增加值 78.30 亿元，增长

9.1%，两年平均增长 7.1%，对全县生产总值贡献率为 19.9%；第二产业增加值 110.03 亿元，增长 16.5%，两年平均增长 9.3%，对全县生产总值贡献率为 44.4%；第三产业增加值 136.11 亿元，增长 9.8%，两年平均增长 4.7%，对全县生产总值贡献率为 35.7%。第三产业增加值中，交通运输、仓储和邮政业增长 13.2%，批发零售业增长 12.9%，住宿餐饮业增长 15.8%，金融业增长 8.3%，房地产业增长 6.2%，其他服务业增长 7.6%。全县人均 GDP 为 39684 元，增长 12.1%，按平均汇率折算人均 6151 美元，约为全省的 40.4%，比 2020 年提高 8 个百分点。



全县产业结构进一步优化，三次产业结构为 24.1：33.9：42.0，第二产业比重提高 1.5 个百分点。

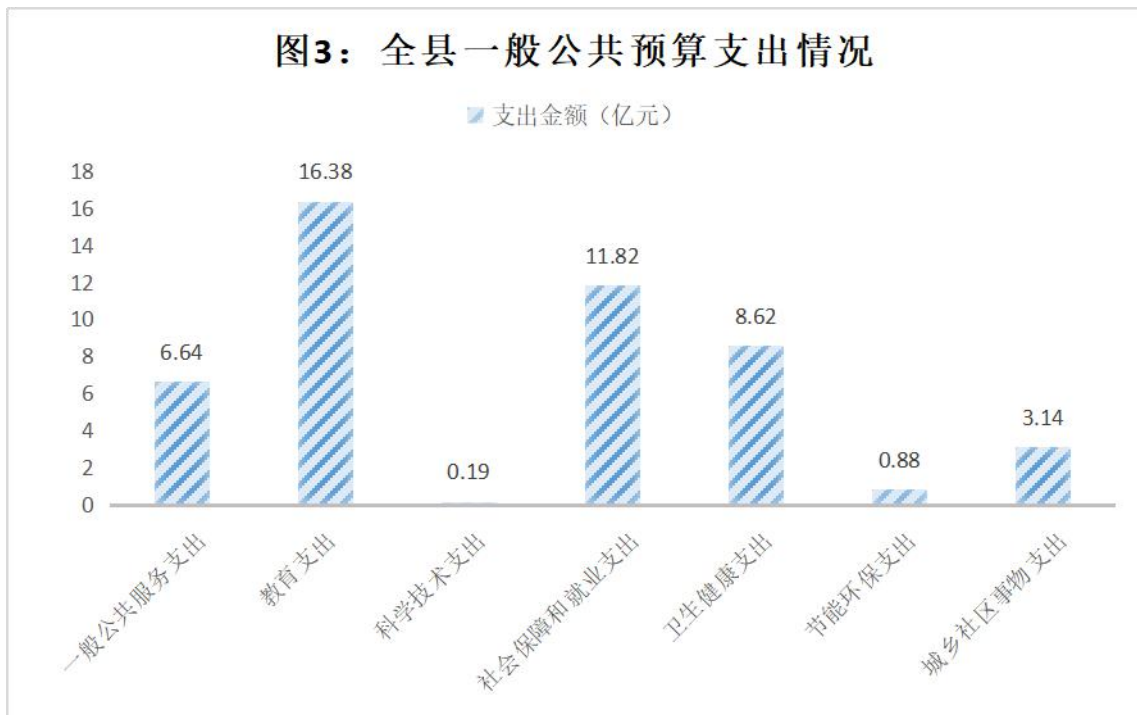
图2：2021年饶平县三大产业结构图



年末全县常住人口 81.88 万人，常住人口城镇化率 48.77%，户籍人口 105.48 万人（公安口径）。人口政策生育率（计生口径）88.54%，提高 6.15%。人口自然增长率（计生口径）3.1%，下降 3.5%。人口出生率（计生口径）8.91‰，下降 3.56%。人口死亡率（计生口径）5.80‰，下降 0.06%。

2021 年全县一般公共预算收入 9.26 亿元，增长 10.3%，一般公共预算支出 66.63 亿元，增长 8.54%。其中，一般公共服务支出 6.64 亿元，下降 5.14%；教育支出 16.38 亿元，增长 1.68%；科学技术支出 0.19 亿元，下降 54.76%；社会保障和就业支出 11.82 亿元，增长 102.05%；卫生健康支出 8.62 亿元，下降 0.9%；

节能环保支出 0.88 亿元，下降 45%；城乡社区事务支出 3.14 亿元，下降 20.04%。



全年各项税收收入 15.98 亿元，比上年下降 3.5%。全县金融机构年末本外币存款余额 340.25 亿元，比年初增长 8.51%，其中住户人民币存款余额 247.04 亿元，增长 9.28%，贷款余额 94.57 亿元，增长 38.48%。

2021 年全县各类专技人员数：9824 人，中级职称以上 6204 人。城镇登记失业人数 852 人。

二、农 业

2021年，全县农林牧渔业总产值134.82亿元，同比增长10.4%。其中，农业产值67.95亿元，增长15.3%；林业产值2.38亿元，下降20.6%；牧业产值16.61亿元，增长11.1%；渔业产值41.35亿元，增长2.5%。农林牧渔专业及辅助性活动产值6.52亿元，增长26.2%。



2021年全县粮食总播种面积36.18万亩，其中水稻面积27.21万亩、番薯6.16万亩，其他作物2.81万亩。粮食总产量14.87万吨，其中水稻12.37万吨、番薯（5折1）1.69万吨，其他作物0.81万吨；蔬菜种植面积13.13万亩，总产量30.31万吨；茶叶种植面积12.62万亩，总产量1.62万吨；水果种植面积15.86万亩，总产量16.31万吨；生猪饲养量42.89万头，其中出栏28.41万头，存栏14.48万头；水产品总产量18.05万

吨，其中海水产品 15.40 万吨。

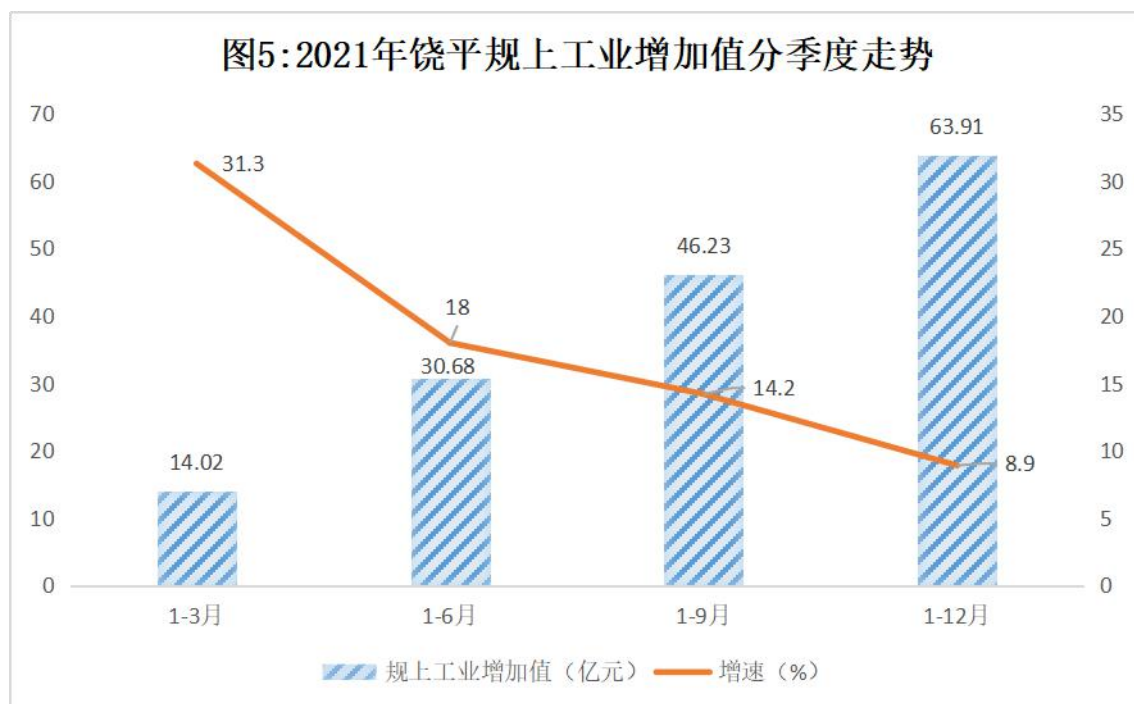
表 1：2021 年全县农作物种植面积与总产量情况表

农作物名称	面积（万亩）	总产量（万吨）
粮食	36.18	14.87
蔬菜	13.13	30.31
茶叶	12.62	1.62
水果	15.86	16.31

2021 年我县获评全国“2021 农产品电商百强县”“中国海鲢之乡”等荣誉称号。宇祥水产养殖有限公司联合体入选农业国际贸易高质量发展基地名单，新圩镇获评国家农业产业强镇，盐焗鸡产业园入选省级现代农业产业园，饶平青梅荣获全国名特优新产品称号。

三、工业

全年实现工业增加值 101.22 亿元，比上年增长 17.5%，其中规模以上工业增加值 63.91 亿元，增长 8.9%。



在规上工业企业完成增加值中，按登记类型分：国有及国有控股企业同比增长 15.1%，股份制企业增长 13.8%，外商及港澳台投资企业增长 2.9%，其他经济类型企业增长 8.5%。规上民营企业实现增加值 28.57 亿元，增长 12.3%。全年规上工业总产值 286.35 亿元，增长 13.17%。全年工业总产值超亿元的企业有 46 家，比上年增加 3 家。分行业看，全县规模以上工业五大支柱行业 87 家企业实现工业总产值 225.59 亿元，同比增长 11.48%，占规模以上工业总产值的比重为 78.78%。

表 2：2021 年规模以上工业主要行业产值完成情况

指标名称	企业数	本月止累计 (亿元)	现价增长(%)	占比重(%)
支柱产业合计	87	225.59	11.48	78.78
电力生产	4	71.6	15.59	25.00
陶瓷、玻璃制品制造	38	10.2	-8.77	3.56
食品制造、加工业	39	73.36	11.43	25.62
燃气生产和供应业	2	43.77	18.43	15.29
水族机电制造业	10	26.66	0.84	9.31
其中：水族制造业	5	18.03	11.38	6.30

规模以上高技术制造业增加值比上年增长 47.1%，占规模以上工业增加值的比重为 2.7%。

规模以上先进制造业增加值比上年增长 10.5%，占规模以上工业增加值的比重为 19.0%。

四、固定资产投资

2021 全年固定资产投资总额 131.72 亿元，比上年增长 7.19%。其中，项目投资 101.92 亿元，同比增长 8.18%；房地产

开发投资 29.81 亿元，同比增长 4%。从产业投资情况看，第一产业完成投资 7.03 亿元，同比增长 1034.6%；第二产业 32.26 亿元，同比增长 33.6%，其中工业技改 6.2 亿元，同比增长 67.8%；第三产业 92.43 亿元，同比下降 5.8%。总投资中，基础设施投资 53.52 亿元，同比下降 16.8%；民间投资 81.81 亿元，同比增长 37%。



全县资质以上等级建筑企业 15 家；实现建筑业总产值 4.54 亿元，同比增长 17.16%。全年商品房新开工面积 57.86 万平方米，同比下降 52.4%，商品房销售面积 22.92 万平方米，同比增长 81%，年末商品房待售面积 157.73 万平方米，同比上升 2328.6%。

五、服务业



2021年社会消费品零售总额104.72亿元,比上年增长9.1%。限上批发零售业实现商品销售总额28.66亿元,增长48.8%,其中限上批发业商品销售额23.91亿元,增长56.0%;限上零售业商品销售额4.75亿元,增长20.4%。限上住宿和餐饮业营业额0.24亿元,增长4.3%,其中,限上住宿业营业额0.10亿元,增长7.3%,限上餐饮业营业额0.14亿元,增长0.3%。

2021年全县批发和零售业增加值42.13亿元,比上年增长12.9%;交通运输、仓储和邮政业增加值7.07亿元,增长13.2%;住宿和餐饮业增加值3.74亿元,增长15.8%;金融业增加值9.24亿元,增长8.3%;房地产业增加值16.93亿元,增长6.2%。现代服务业增加值47.16亿元,增长3.2%。全年规模以上服务业企业实现营业收入4.49亿元,比上年增长152.5%;利润总额3.9

亿元。分行业看，信息传输、软件和信息技术服务业营业收入增长 18.2%，水利、环境和公共设施管理业增长 12.1%，科学研究和技术服务业增长 2.6%，卫生和社会工作增长 5.9%，租赁和商务服务业增长 4.5%，居民服务、修理和其他服务业增长 8.3%。

六、对外贸易

2021 年，全县外贸进出口总额 84452 万美元（业务口径），同比增长 60.2%。两年平均下降 3.0%。其中，出口总额 49832 万美元，同比增长 30.8%，两年平均下降 7.6%。进口总额 34620 万美元，同比增长 136.6%，两年平均增长 4.8%。主要五大类出口产品呈现不同程度增长，其中：水产食品类出口总额 29862 万美元，同比增长 43.9%；其它食品类出口总额 1226 万美元，同比增长 216.8%；陶瓷产品类出口总额 6369 万美元，同比增长 6.0%；机电产品类出口总额 6247 万美元，同比增长 16.7%；其它类出口总额 6128 万美元，同比增长 11.1%。

表 3：2021 年主要产品出口金额及其增长速度

产品名称	出口总额（万美元）	比上年增长（%）
水产食品类	29862	43.9
其它食品类	1226	216.8
陶瓷产品类	6369	6.0
机电产品类	6247	16.7
其它类	6128	11.1

七、交通、邮政和旅游

2021 年全县境内公路线长度 2674.5 公里，其中：境内高速公路 115.5 公里。境内公路基础设施投入资金 5.6 亿元，改造路段 149.7 公里，新铺水泥路面 110.8 公里。年末实有公共汽车营运车辆数 48 辆，全年公共汽车客运总量 140 万人次。民用汽车保有量 80240 辆。全年邮政业务总量 0.66 亿元，增长 22.2%，移动通信业务总收入 3.19 亿元，下降 11.8%。

2021 年，全县接待过夜旅游者人数 49.8 万人次，国内旅游人数 238.7 万人次，旅游业总收入 3.12 亿元，分别增长 28.89%、60.43%。全县星际饭店数 2 个，星际饭店的客房总量 266 间。无出现旅游安全事故和重大旅游质量投诉。石壁山风景区获评国家 3A 级旅游景区。

八、教育和科学技术

2021 年末，我县有中小学校 272 所，其中中等职业教育学校数 3 所，普通中学学校数 42 所，小学学校数 227 所。在校学生总数为 108444 人，高中阶段在校学生数 15798 人，中等职业教育学校学生数 1862 人，普通中学学生数 29973 人，小学学生数 60811 人。农村义务教育专任教师本科及以上学历 65.17%。特殊教育学校 1 所，在校学生数 93 人。幼儿园 128 所，在校学生数 26293 人。全县中小学共有专任教师 8865 人（含民校），其中，中等职业教育学校教师数 165 人普通中学教师数 4067 人小学教师数 3364 人。幼儿园专任老师 1250 人。县中山实验学校、县益智学校（新校区）等项目建成招生，新增义务教育优质学位 3000 个。

2021 年末，全县专利授权数 1705 项，其中发明专利 16 项。

九、文化、卫生和体育

2021 年末，全县现有文化站 21 个、剧团 1 个，县级图书馆 1 个，公共图书馆图书藏量 12.3 万册，体育场馆数 1 个。文学作品获市以上奖励 1 篇，创作美术摄影作品 470 个，音乐曲艺作品 18 个。图书销售数量 90 万册。

年末全县有各类医疗卫生机构 662 个（包括个体、私营），其中：等级医院 2 个，医院、卫生院 24 个，疾控中心 1 个，妇幼保健站 1 个。卫生机构床位数 1641 张，卫生机构人员数 3311 人。医院、卫生院技术人员 1979 人，其中：医生（包括执业和助理执业医师）1077 人，注册护士 741 人。县妇幼保健院新院址、县 120 急救指挥中心建成投用，暨南大学附属第一医院潮汕医院获评国家基层血管健康管理中心示范单位。

十、人民生活和社会保障

2021 年，全县城乡居民人均可支配收入 21563 元，增长 7.9%，其中城镇居民人均可支配收入 25217 元，增长 7.4%，农村居民人均可支配收入 18154 元，增长 10.8%。



2021 年全县离退休退职机关人员 8292 人，发放机关养老待遇 59768 万元；退职企业人员 41526，发放保险福利费用 99500 万元。保险费收入：机关养老保险收入 35108 万元、企业养老收入 31170 万元、住院医疗收入 3620 万元、综合医疗收入 19350 万元。基本养老保险参保职工：机关 15555 人、企业 55290 人基本医疗保险参保人数 58652 人失业保险参保人数 38649 人

2021 年，城镇登记失业人员 852 人。农村居民最低生活保障人数 18633 人，居民最低生活保障人数 1520 人，县社会福利院数 1 个，社会福利院床位数 30 张。

十一、资源、环境和安全生产

2021 年全县人工造林面积（含补植）0.95 万亩，比去年增长 14%，森林保存面积 168.5 万亩，森林覆盖率 63.81%。

2021 年全县环评项目总投资 5.37 亿元，其中环保投资 796 万元。工业废水排放量 85 万吨。工业烟（粉）尘排放量 468 吨，工业烟（粉）尘产生量 5413 吨，工业废气二氧化硫排放量 1468 吨。

全年全县没有发生较大以上生产安全事故，亿元生产总值安全生产事故死亡率 5.24%，交通事故万车死亡率 3.1%，火灾事故火灾 260 件，死亡人数 0，火灾损失金额 672 万元。全年民事案件发案数 1867 宗，犯罪人数（刑事）840 人。其中：青少年人数

（年龄 25 周岁及以下）150 人。交通事故件数 383 件，交通事故死亡人数 52 人，交通受伤人数交通事故损失金额 61.59 万元。2021 年我县上饶镇下善村、三饶镇溪西村、钱东镇上黄隆村、黄冈镇屿山村、联饶镇下饶村等被省评为乡村治理示范村镇。

注：

1. 公报中 2021 年数据为初步统计数，统计口径为在地统计。

2. 国内生产总值、各产业增加值和人均国内生产总值绝对数按现价计算，增长速度按可比价格计算。

3、基础设施投资是指建造或购置为社会生产和生活提供基础性、大众性服务的工程和设施的支出。公报中的基础设施投资包括交通运输、邮政业，电信、广播电视和卫星传输服务业，互联网和相关服务业，水利、环境和公共设施管理业投资。

4、民间固定资产投资是指具有集体、私营、个人性质的内资企事业单位以及由其控股（包括绝对控股和相对控股）的企业单位建造或购置固定资产的投资。

5、资料来源：林业数据来自县农业农村局；对外贸易数据、科技数据来自县工信局；旅游数据、文化数据、体育数据来自县文旅体育局；财政数据来自县财政局；税收数据来自县税务局；金融数据来自县人民银行；教育数据来自县教育局；卫生数据来自县卫健局；户籍人口数据来自县公安局；社会服务数据来自县民政局；社保数据、人才数据来自县人社局；生产经营性事故来自县应急管理局；案件立案数来自县人民法院；其余数据来自县统计局。