

潮州市饶平县

2019 年国民经济和社会发展统计公报

饶平县统计局

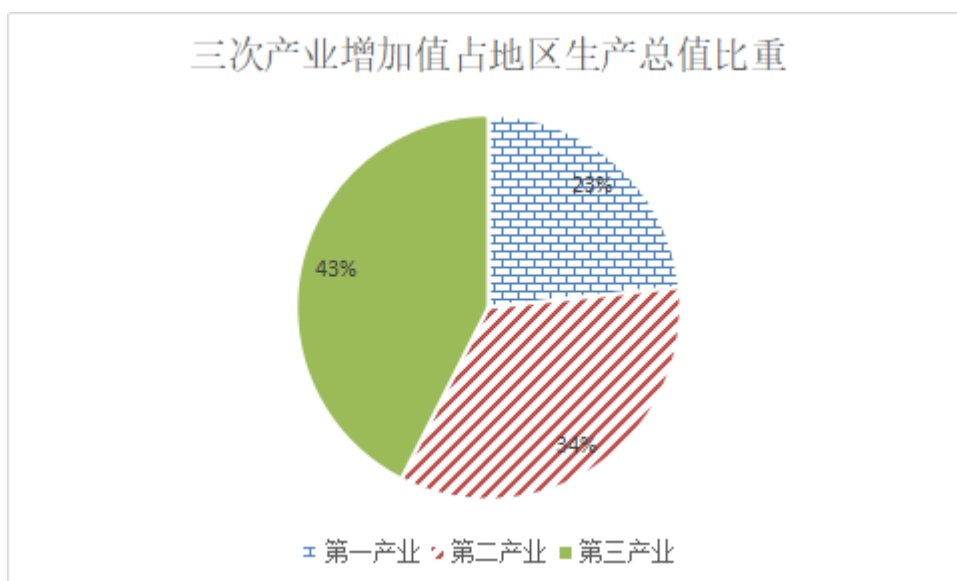
2020 年 3 月 30 日

2019 年，在县委、县政府的正确领导下，全县坚持以习近平新时代中国特色社会主义思想为指导，深入贯彻落实党的十九大、十九届二中、三中、四中全会精神和省委“1+1+9”、市委“1+5+2”工作部署，坚持稳中求进工作总基调，经济社会各项事业呈现高质量发展态势。

一、综 合

年末全县常住人口 87.95 万人，常住人口城镇化率 50.79%，户籍人口 106.53 万人（公安口径）。人口政策生育率（计生口径）82.39%，下降 15.57%。人口自然增长率（计生口径）6.60%，下降 21.64%。人口出生率（计生口径）12.47%，下降 12.31%。人口死亡率（计生口径）5.86‰，增长 1.03%。

初步核算，并经市统计局核定，2019 年全县实现生产总值 269.41 亿元，同比增长 5.6%，其中，第一产业增加值 62.91 亿元，增长 5.8%，对全县生产总值贡献率为 18.9 %；第二产业增加值 91.94 亿元，增长 5.3%，对全县生产总值的贡献率为 35.8%；第三产业增加值 114.56 亿元，增长 5.8%，对全县生产总值贡献率为 45.3%。第三产业增加值中，交通运输、仓储和邮政业增长 5.9%，批发零售业增长 3.2%，住宿餐饮业增长 3.7%，金融业增长 3.7%，房地产业增长 13.8%，其他服务业增长 6.2%。全县人均 GDP 为 30687 元，按平均汇率折算人均 4424 美元，约为全省的 32.4%。



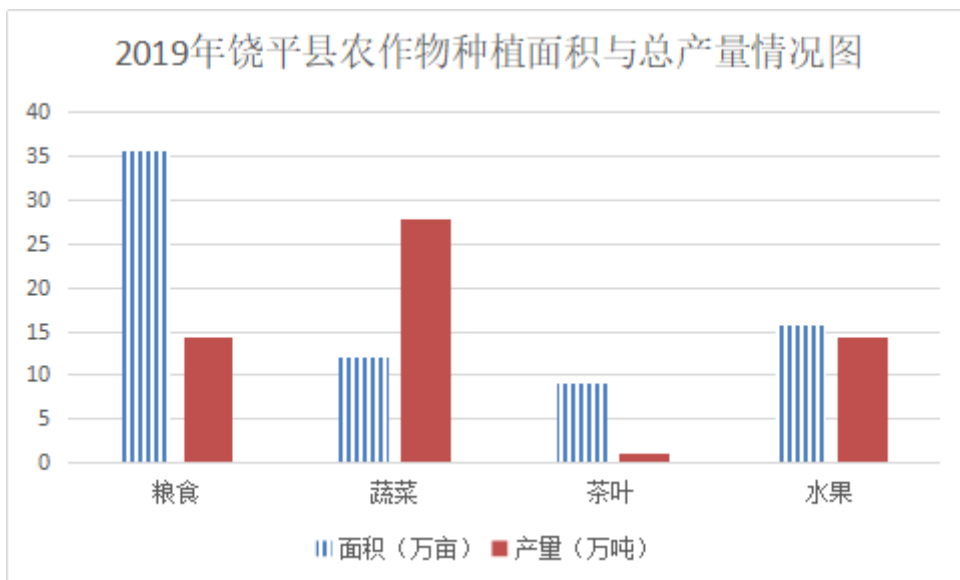
全县产业结构进一步优化，三次产业结构比例调整为 23.4: 34.1: 42.5。

2019 年全县一般公共预算收入 8.30 亿元，增长 1.89%，一般公共预算支出 61.39 亿元，增长 11.19%。其中，一般公共预算服务支出 7.00 亿元，增长 36.95%；公共安全支出 1.85 亿元，下降 1.32%；教育支出 16.11 亿元，增长 21.32%；科学技术支出 0.42 亿元，增长 432.89%；社会保障和就业支出 5.85 亿元，下降 28.14%；卫生健康支出 8.70 亿元，下降 0.48%；节能环保支出 1.60 亿元，增长 133.47%；城乡社区事务支出 4.08 亿元，增长 30.15%。

全年各项税收收入 16.62 亿元，比上年增长 3.58%。全县金融机构年末存款余额 278.02 亿元，比年初增长 5.33%，其中城乡居民储蓄余额 203.25 亿元，增长 7.59%，贷款余额 64.87 亿元，下降 23.60%。

二、农 业

全年实现农业总产值 111.33 亿元，按可比价增长 5.8%。粮食总播种面积 35.63 万亩，其中水稻面积 27.28 万亩、番薯 5.84 万亩，其他作物 2.51 万亩。粮食总产量 14.46 万吨，其中水稻 12.23 万吨、番薯（5 折 1）1.44 万吨，其他作物 0.79 万吨；蔬菜种植面积 12.10 万亩，总产量 27.83 万吨；茶叶种植面积 9.18 万亩，总产量 1.13 万吨；水果种植面积 15.81 万亩，总产量 14.25 万吨；生猪饲养量 45.01 万头，其中出栏 38.35 万头，存栏 6.66 万头；水产品总产量 17.44 万吨，其中海水产品 14.74 万吨。



三、工业

全年实现工业增加值 82.81 亿元，比上年增长 5.6%，其中规模以上工业增加值 65.24 亿元，增长 5.1%，在规上工业企业完成增加值中，按登记类型分：国有及国有控股企业、股份制企业、外商及港澳台投资企业、其他经济类型企业分别增长 0%、4.2%、10.6 和 8.6%；规上民营企业实现增加值 43.51 亿元，增长 8.1%。全年规上工业总产值 253.39 亿元，增长 9.3%，其中战略性新兴产业完成工业总产值减少 4.8%。全年工业总产值超亿元的企业有 52 家，比上年增加 1 家。

全年规模以上工业企业经济效益综合指数 295.02%，比上年提高 3.4 个百分点，其中：总资产贡献率 15.65%，比上年提高 0.4 个百分点；资产保值增值率 109.91%，比上年提高 46.6 个百分点；资产负债率 54.24%，比上年回落 4.1 个百分点；流动资产周转率 4.12 次，比上年下降 0.2 次；成本费用利润率 7.52%，比上年增长 0.4 个百分点；全员劳动生产率 25.97 万元/人*年，比上年下降 2.1%。

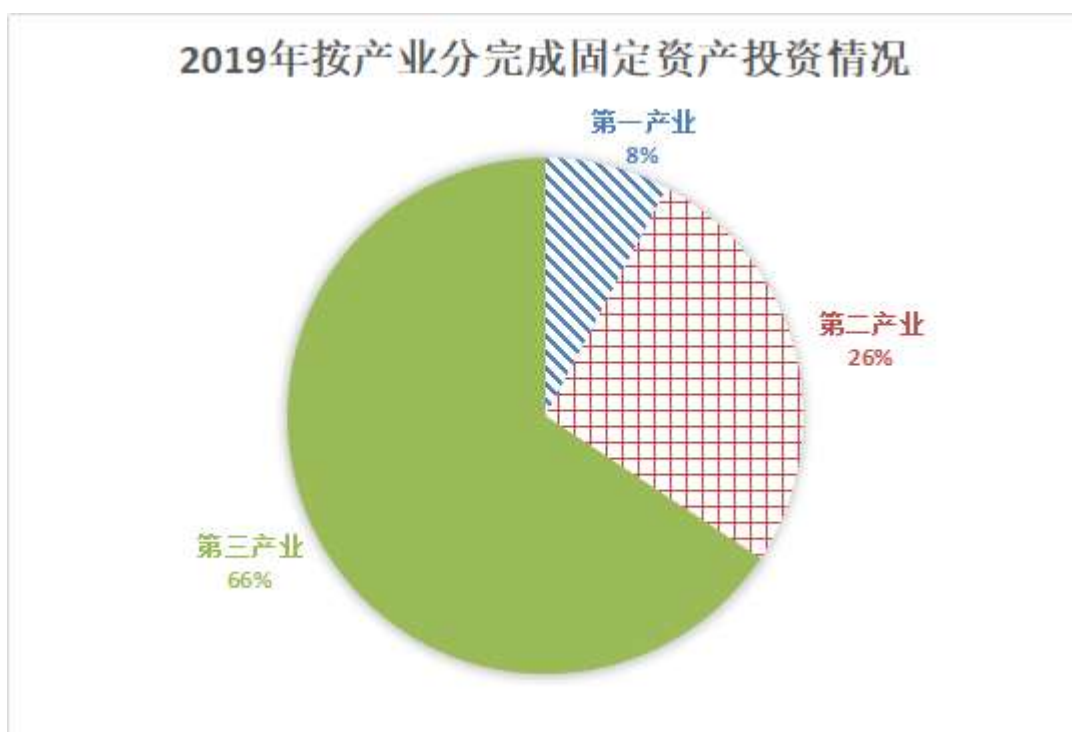
2019 年规模以上工业主要行业产值完成情况

指标名称	企业数	本月止累计	现价增长(%)	占比重(%)
支柱产业合计	84	214.54	9.42	84.67
电力生产	3	59.94	3.55	23.65
陶瓷、玻璃制品制造	31	20.19	-7.16	7.97
食品制造、加工业	36	68.99	21.83	27.23
纺织、服装业	3	1.26	-55.55	0.50
燃气生产和供应业	2	38.15	19.40	15.06
水族机电制造业	9	26.01	3.97	10.27
其中：水族制造业	5	15.93	4.23	6.29

四、固定资产投资

全年固定资产投资总额 120.43 亿元，比上年增长 12.8%。其中，项目投资 107.06 亿元，增长 15.9%；房地产开发投资 13.36 亿元，下降 7.3%。从产业投资情况看，第一产业完成投资 9.39

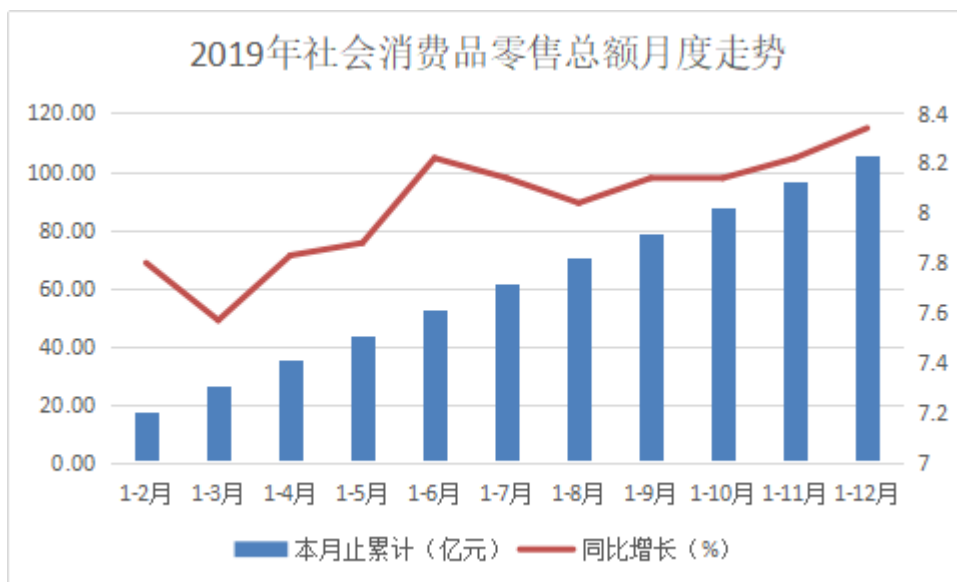
亿元，基本持平，第二产业 31.92 亿元，增长 2.8%，其中工业技改 12.54 亿元，增长 57.4%；第三产业 79.12 亿元，增长 19.2%。总投资中，基础设施投资 62.25 亿元，同比增长 14.0%；民间投资 71.62 亿元，下降 3.1%。全年商品房新开工面积 24.28 万平方米，下降 26.0%，商品房销售面积 30.40 万平方米，增长 102.7%，年末商品房待售面积 4.31 万平方米，下降 12.4%。



五、服务业

全年社会消费品零售总额 105.45 亿元，比上年增长 8.3%。限上批发零售业实现商品销售总额 13.58 亿元，增长 16.9%，其中限上批发业商品销售额 10.38 亿元，增长 15.4%；限上零售业

商品销售额 3.20 亿元，增长 21.7%。限上住宿和餐饮业营业额 0.40 亿元，增长 7.6%，其中，限上住宿业营业额 0.08 亿元，增长 25.5%，限上餐饮业营业额 0.33 亿元，增长 4.0%。



全年规模以上服务业企业实现营业收入 4.05 亿元，比上年下降 8.2%；利润总额 0.14 亿元，增长 95.2%。分行业看，交通运输、仓储和邮政业营业收入下降 9%，租赁和商务服务业营业收入增长 15%。

六、对外贸易

2019 年进出口总额 8.99 亿美元（海关口径），比上年增长 3.9%；其中出口 5.83 亿美元，比上年增长 2.9%；进口 3.16 亿美元，比上年增长 5.8%。

七、交通、邮政和旅游

全年交通运输、仓储和邮政业实现增加值 5.86 亿元，比上年增长 5.9%。境内公路线长度 2584.6 公里，境内公路基础设施 2019 年投入资金 24.08 亿元。年末实有公共汽车营运车辆数 34 辆，全年公共汽车客运总量 169.5 万人次。全年邮政业务总量 0.54 亿元，增长 9.03%，移动通信业务总收入 3.62 亿元，下降 0.34%。

2019 年，全县接待过夜旅游者人数 106 万人次，比增 44%；旅游总收入 4.40 亿元，比增 21%，无出现旅游安全事故和重大旅游质量投诉。上饶镇永善村列入首批省文化和旅游特色村。

八、教育和科学技术

2019 年末，我县有中小学校 280 所，其中中等职业教育学校数 4 所，普通中学学校数 41 所，小学学校数 235 所。特殊教育学校 1 所。在校学生总数为 104274 人，其中普高 14509 人，职校 1300 人，初中 27635 人，小学 60830 人。特殊教育学生 534 人。全县中小学共有专任教师 8963 人（含民校）。幼儿园 125 所，幼儿教职数 2032 人，在园幼儿 24878 人。

2019 年末，全县专业技术人员 9498 人，其中中级职称以上人员数 6188 人，专利申请受理量 1616 项，专利授权数 1253 项，其中发明专利 50 项。

九、文化、卫生和体育

2019年末，全县现有文化站21个、剧团1个，县级图书馆1个，公共图书馆图书藏量10.34万册，县级体育场馆1个。

年末共有各类卫生事业机构655个（全社会，包括个体、私营），其中医院、卫生院24个，疾控中心1个，妇幼保健站1个。卫生机构床位数1426张，卫生机构人员数3056人，医院、卫生院技术人员1904人，其中：医生（包括执业和助理执业医师）1361人，注册护士615人。

十、人民生活和社会保障

2019年，全县城乡居民人均可支配收入19047.4元，增长7.1%，其中城镇居民人均可支配收入22606.3元，增长6.3%，农村居民人均可支配收入15446.8元，增长7.5%。

2019年末，全县基本养老保险参保职工87824人，基本医疗保险参保人数68037人，失业保险参保人数63591人。

2019年，城镇登记失业人员731人。农村居民最低生活保障人数18971人，居民最低生活保障人数1671人，县社会福利院数1个，社会福利院床位数48张。

十一、资源、环境和安全生产

2019 年全县人工造林面积（含补植）0.76 万亩，比去年增长 5.56%，森林保存面积 166.5 万亩，森林覆盖率 64.08%。汤溪镇获评“广东省森林小镇”，东山镇东明村、浮滨镇大榕铺村、浮山镇麻湖村、饶洋镇岗下村、三饶镇新塔村、上饶镇永善村、新丰镇杨康村、新塘镇顶厝村、新圩镇燎星村、樟溪镇英粉村获评广东首批国家森林乡村。

2019 年全县工业废水排放量 132.6 万吨。环评项目总投资 22.04 亿元，其中：环保投资 7.17 亿元，比去年增加 3.51 亿元。

全年全县没有发生较大以上生产安全事故，亿元生产总值安全生产事故死亡率 5.94%，工矿商贸 10 万就业人员事故死亡率 0，交通事故万车死亡率 3.97%，火灾事故火灾 15 件，死亡人数 0，火灾损失金额 20.3 万元。全年民事案件发案数 1161 宗，犯罪人数（刑事）498 人。其中：青少年人数（年龄 25 周岁及以下）126 人。

注：

1. 公报中 2019 年数据为初步统计数，统计口径为在地统计。

2. 国内生产总值、各产业增加值和人均国内生产总值绝对数按现价计算，增长速度按可比价格计算。

3. 基础设施投资是指建造或购置为社会生产和生活提供基础性、大众性服务的工程和设施的支出。公报中的基础设施投资包括交通运输、邮政业，电信、广播电视和卫星传输服务业，互联网和相关服务业，水利、环境和公共设施管理业投资。

4. 民间固定资产投资是指具有集体、私营、个人性质的内资企事业单位以及由其控股（包括绝对控股和相对控股）的企业单位建造或购置固定资产的投资。

5. 资料来源：林业数据来自县农业农村局；对外贸易数据、科技数据来自县工信局；旅游数据、文化数据、体育数据来自县文旅体局；财政数据来自县财政局；税收数据来自县税务局；金融数据来自县人民银行；教育数据来自县教育局；卫生数据来自县卫健局；户籍人口数据来自县公安局；社会服务数据来自县民政局；社保数据、人才数据来自县人社局；生产经营性事故来自县应急管理局；案件立案数来自县人民法院；其余数据来自县统计局。