

2022 年伊春市国民经济和社会发展 统计公报

2022 年是极不平凡的一年。这一年，党的二十大胜利召开，举国关注，世界瞩目。这一年，国内外环境复杂，改革任务艰巨繁重。面对经济社会发展各种困难挑战，我们坚持以习近平新时代中国特色社会主义思想为指导，在市委、市政府坚强领导下，全面贯彻党的十九大、十九届历次全会精神，深入学习宣传贯彻党的二十大精神，坚持以推动高质量发展为主题，牢牢把握“生态立市、旅游强市”发展定位，统筹疫情防控和经济社会发展，统筹发展和安全，扎实做好稳增长稳就业稳物价工作，较好地完成各项目标任务，新发展格局迈出新步伐，高质量发展取得新成效，各项社会事业繁荣发展，全面建设社会主义现代化新伊春迈出坚实步伐。

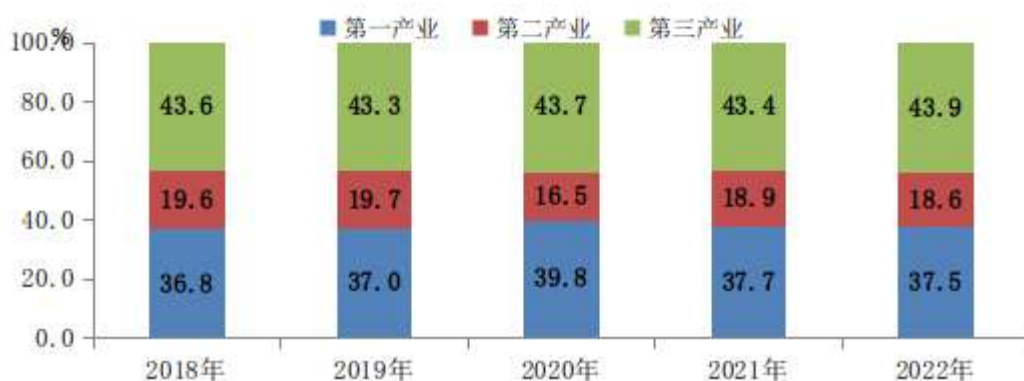
一、综合

初步核算，全年全市实现地区生产总值（GDP）343.2 亿元，按可比价格计算，同比增长 3.0%。其中，第一产业实现增加值 128.8 亿元，同比增长 2.0%；第二产业实现增加值 63.7 亿元，同比增长 1.0%；第三产业实现增加值 150.7 亿元，同比增长 4.7%。三次产业结构为 37.5：18.6：43.9。按常住人口计算，人均地区生产总值 40664 元，比上年增长 5.2%。

图1 2018-2022年全市地区生产总值及其增速



图2 2018-2022年三次产业增加值占地区生产总值比重



据5%人口抽样调查结果显示，年末全市常住人口83.8万人，比上年末减少1.2万人。

据公安部门统计，年末全市户籍总人口106.6万人，比上年减少1.8万人。其中：城镇人口92.6万人；乡村人口14万人。户籍人口城镇化率86.9%。男性人口52.6万人，占总人口的49.4%；女性人口54万人，占总人口的50.6%。全市出生人口0.2万人，死亡人口0.8万人。

图3 2018-2022年户籍人口城镇化率

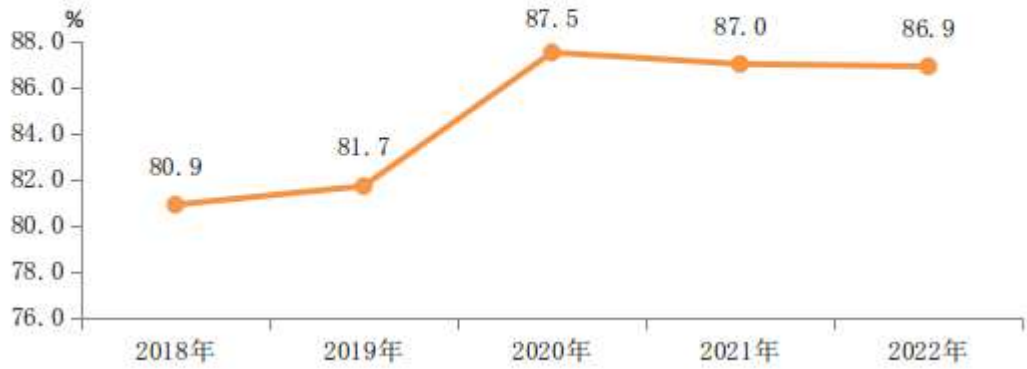


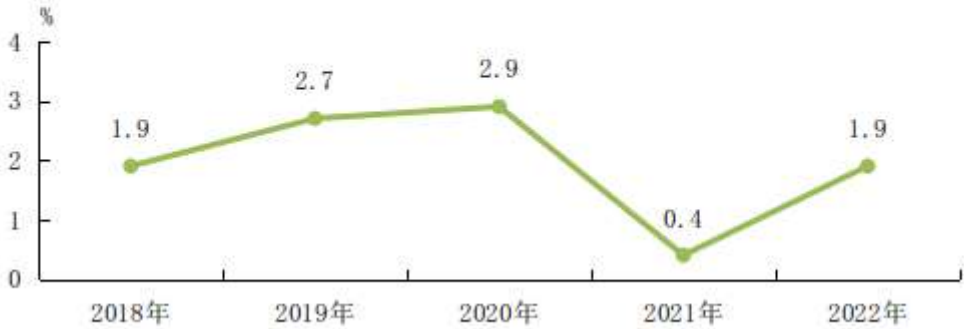
表1 2022年年末户籍人口数及其构成

| 指标 | 年末数 (人) | 比重 (%) |
|----------|---------|--------|
| 户籍总人口 | 1065545 | 100.0 |
| 其中：城镇 | 925823 | 86.9 |
| 乡村 | 139722 | 13.1 |
| 其中：男性 | 525873 | 49.4 |
| 女性 | 539672 | 50.6 |
| 其中：0-17岁 | 79420 | 7.5 |
| 18-34岁 | 164416 | 15.4 |
| 35-59岁 | 500421 | 47.0 |
| 60岁及以上 | 321288 | 30.2 |

全年居民消费价格总指数（CPI）比上年上涨1.9%。从商品类别看，食品烟酒上涨3.2%（其中粮食上涨2.9%，鲜菜上涨1.3%，畜肉下降4.3%，水产品下降1.4%，蛋类上涨10.0%，鲜果上涨15.1%），衣着上涨1.4%，居住上涨0.4%，生活用品及服务上涨0.7%，交通和通信上涨5.0%，教育文化和娱乐上涨0.3%，医疗保健上涨0.1%，其他用品和服务

上涨 2.3%。工业生产者出厂价格总指数（PPI）比上年下降 3.6%，其中生产资料价格下降 3.3%，生活资料价格下降 7.4%。商品房平均销售价格 3623 元/平方米，下降 0.1%，其中住宅平均销售价格 3497 元/平方米，下降 2.1%。商品零售价格总指数（RPI）比上年上涨 3.5%。

图 4 2018—2022 年居民消费价格涨跌幅度



全年全市一般公共预算收入 20.8 亿元，增长 17.0%。其中税收收入 12.6 亿元，增长 18.1%；非税收入 8.2 亿元，增长 15.5%。全年一般公共预算支出 205.9 亿元，增长 8.7%。

图 5 2018—2022 年一般公共预算收入及增速



全市实现城镇新增就业 1.7 万人；失业人员再就业 1.2 万人；就业困难人员就业 0.4 万人；实有城镇登记失业人员 0.9 万人。

二、农业

2022 年全市粮食播种面积 28.4 万公顷,受“稳粮扩豆”政策影响,同比增长 2.0%。其中:稻谷面积 5.7 万公顷,同比下降 5.5%;玉米面积 5.4 万公顷,同比下降 36.2%;大豆面积 16.9 万公顷,同比增长 30.3%。全年粮食总产量 93.6 万吨,比上年减少 7.7 万吨,同比下降 7.6%。其中,玉米产量 32.2 万吨,同比下降 32%;稻谷产量 33.2 万吨,同比下降 3.8%;大豆产量 27.6 万吨,同比增长 47.6%。

图 6 2018—2022 年粮食产量



全市绿色、有机作物种植面积 142 万亩；有效使用绿色、有机食品标识的有 47 家企业及专业经济合作组织，155 个产品。

经初步统计，猪存栏 33.2 万头，同比增长 11.0%，其中：能繁母猪存栏 3.4 万头，同比增长 18.0%；牛存栏 4.8 万头，同比下降 10.5%，其

中：肉牛 4.6 万头，奶牛 0.2 万头；羊存栏 6.2 万只，同比下降 2.0%，其中：山羊 3.3 万只，绵羊 2.9 万只；家禽存栏 435.6 万只，同比下降 9.1%，其中：鸡 423.7 万只。猪牛羊肉产量 5 万吨，同比增长 10.4%；禽肉产量 1.7 万吨，同比下降 7.3%；禽蛋产量 3.7 万吨，同比下降 3.4%；生牛奶产量 0.8 万吨，同比增长 9.8%。

表 2 2022 年全市主要畜产品产量和牲畜出栏

| 指标 | 单位 | 绝对数 | 增速 (%) |
|--------|----|--------|--------|
| 猪牛羊肉产量 | 吨 | 50583 | 10.4 |
| 其中：猪肉 | 吨 | 41729 | 11.2 |
| 牛肉 | 吨 | 7404 | 9.3 |
| 羊肉 | 吨 | 1449 | -4.6 |
| 禽肉产量 | 吨 | 17319 | -7.3 |
| 其中：鸡肉 | 吨 | 17012 | 1.1 |
| 禽蛋产量 | 吨 | 37344 | -3.4 |
| 其中：鸡蛋 | 吨 | 37090 | -3.6 |
| 生牛奶产量 | 吨 | 7628 | 9.8 |
| 猪出栏 | 头 | 501585 | 9.9 |
| 牛出栏 | 头 | 42992 | 4.8 |
| 羊出栏 | 只 | 85632 | 15.6 |
| 其中：山羊 | 只 | 45951 | -5.2 |
| 绵羊 | 只 | 39681 | 54.9 |
| 家禽出栏 | 万只 | 1060.5 | -7.7 |
| 其中：活鸡 | 万只 | 1048.3 | 0.5 |

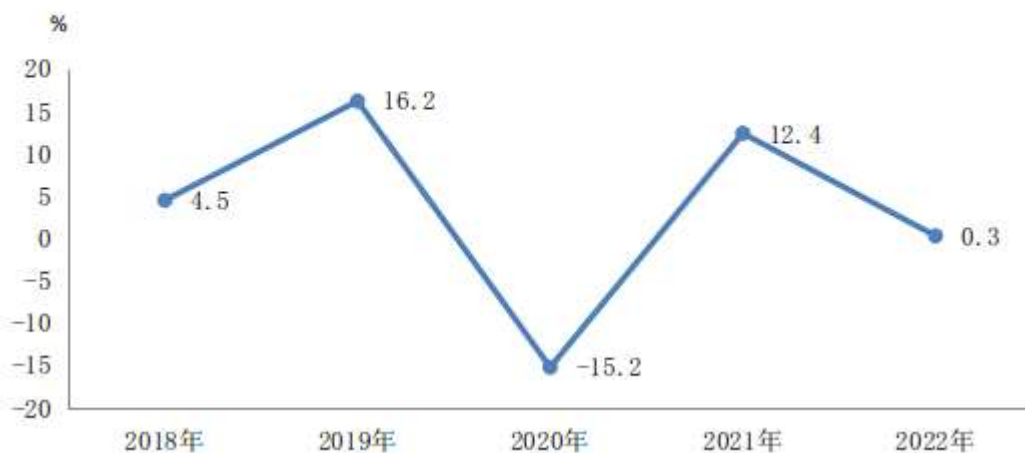
全年鱼虾蟹类产品养殖面积 4.3 万亩，同比增长 1.7%。鱼虾蟹产量 6499 吨，比上年增加 320.1 吨，同比增长 5.2%，其中：养殖量 6109 吨，同比增长 7.1%；捕捞量 390 吨，同比下降 18.1%。

全市拥有农业机械总动力 98.98 万千瓦。拖拉机拥有量 17425 台，其中：大型拖拉机 1383 台，中型拖拉机 13670 台，小型拖拉机 2372 台。

三、工业和建筑业

规模以上工业增加值同比增长 0.3%。其中：轻工业增长 21.1%，重工业下降 2.1%；采矿业增长 7%，制造业下降 4.8%，电力、热力、燃气及水生产和供应业增长 9.7%；大中型企业下降 10.7%；国有控股企业增长 5.6%；私营企业增长 26.8%；非国有企业下降 3.2%；股份制企业增长 0.3%。

图 7 2018—2022 年规模以上工业增加值增速



全年规模以上工业中，有色金属矿采选业增长 6%，黑色金属冶炼和压延加工业下降 10.6%，食品制造业增长 5.1%，医药制造业增长 46.7%，电力、热力生产和供应业增长 9.7%。全年六大高耗能行业同比下降 7.1%，比上年同期下降 8.1 个百分点；占规模以上工业比重为 46.1%，比上年同期下降 11.4 个百分点。

表3 2022年规模以上工业主要产品产量及增速

| 产品名称 | 单位 | 产量 | 比上年增长% |
|--------|------|-------|--------|
| 家具 | 千件 | 356.4 | 30.6 |
| 水泥 | 万吨 | 53.8 | -15.0 |
| 生铁 | 万吨 | 356.9 | -4.6 |
| 粗钢 | 万吨 | 386.0 | -8.1 |
| 钢材 | 万吨 | 332.5 | -12.0 |
| 发电量 | 亿千瓦时 | 55 | 9.3 |
| 饮料 | 吨 | 4354 | 20.4 |
| 钼精矿折合量 | 吨 | 34440 | 3.6 |
| 中成药 | 吨 | 3006 | 36.4 |

规模以上工业实现营业收入 227.5 亿元，同比下降 16.7%；实现利润总额 22 亿元，同比增加 6.7 亿元，增长 43.9%。

全市具有资质等级的总承包及专业承包建筑企业 110 个，完成总产值 14.2 亿元，比上年增长 14.9%。房屋建筑施工面积 23.9 万平方米，比上年增长 80.0%。房屋建筑竣工面积 18.1 万平方米，比上年增长 2.75 倍，竣工产值 7.1 亿元，比上年增长 8.4%。

图8 2018-2022年全市建筑业产值及增速



四、固定资产投资和房地产开发

全年固定资产投资比上年增长 33.5%。从经济类型看，国有控股投资增长 73.8%；民间投资下降 29.8%。从三次产业看，第一产业投资下降 36.0%；第二产业投资增长 0.2%，其中工业投资增长 0.2%；第三产业投资增长 61.6%。从隶属关系看，地方投资增长 13.2%，中央投资增长 126.8%。全年到位资金比上年下降 2.8%。

图9 2018-2022年全市固定资产投资增速

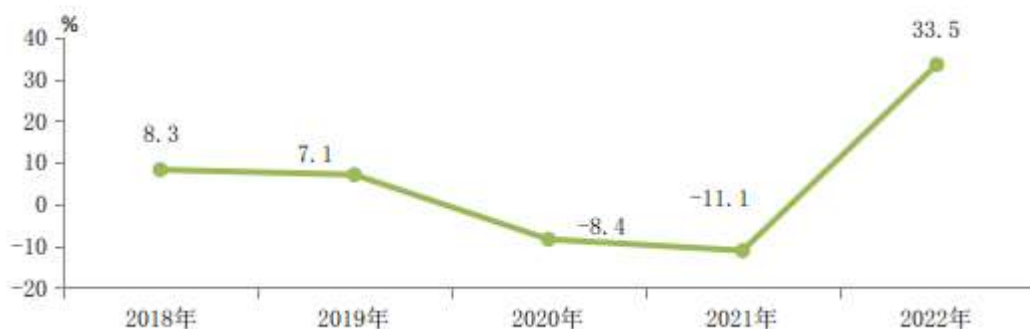
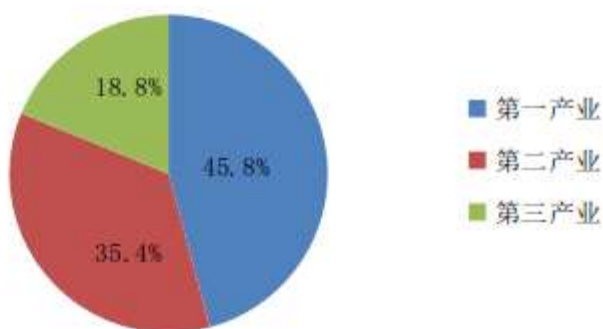


图10 2022年三次产业投资占固定资产投资比重



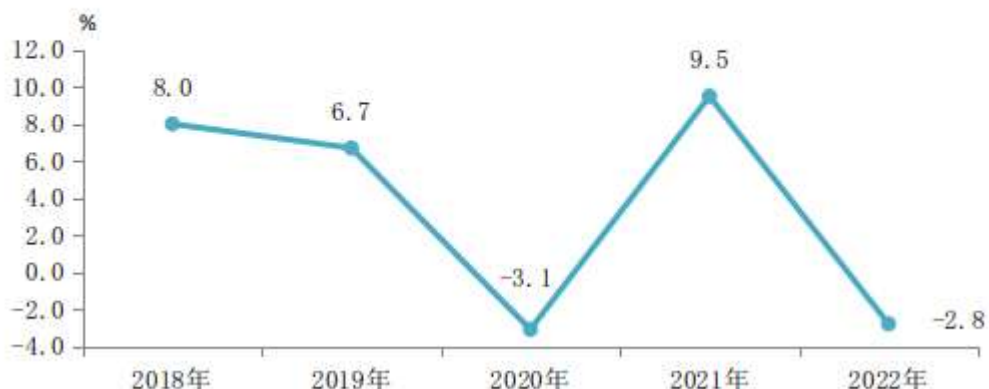
全年房地产开发投资比上年下降 67.3%。房屋施工面积 97.7 万平方米，比上年下降 8.6%，其中当年新开工面积 6.5 万平方米，比上年下降 66.1%。商品房销售面积 17.7 万平方米，比上年下降 24.4%，其中住宅

16.4 万平方米，比上年下降 20.0%；商品房销售额 6.4 亿元，比上年下降 24.5%，其中住宅 5.7 亿元，比上年下降 21.7%。

五、国内贸易

全年社会消费品零售总额比上年下降 2.8%。按商品形态分，商品零售额比上年下降 1.6%；餐饮收入额比上年下降 7.3%。按地域分，城镇消费品零售额比上年下降 3.0%；乡村消费品零售额比上年增长 2.1%。

图 11 2018-2022 年社会消费品零售总额增速



在限额以上单位商品零售额中，化妆品类下降 19.1%，粮油、食品类下降 20.0%，日用品类下降 31.7%，建筑及装潢材料类下降 32.2%，服装、鞋帽、针纺织品类下降 43.4%，通讯器材类下降 43.6%，饮料类下降 47.3%，五金、电料类下降 51.9%，烟酒类下降 53.6%，家用电器和音像器材类下降 67.8%，家具类下降 99.2%，机电产品及设备类下降 100.0%；中西药品类增长 1.0%，汽车类增长 6.0%，书报杂志类增长 8.8%，金银珠宝类增长 55.5%，煤炭及制品类增长 57.0%，石油及制品类增长 62.1%，体育娱乐用品类增长 63.0%，其他类增长 1.5 倍。

六、交通、邮电和旅游

全年交通系统内公路运输货物周转量 15.9 亿吨公里，比上年增长 6.6%；旅客运输周转量 0.9 亿人公里，比上年下降 27.2%。全年公路货运量 660 万吨，比上年下降 7.0%；公路客运量 91 万人，比上年下降 25.4%。航空旅客吞吐量 10.05 万人次，比上年下降 21.2%。

年末全市汽车保有量达到 11.2 万辆，比上年增长 9.4%，其中载客汽车 9.7 万辆，增长 10.4%；载货汽车 1.5 万辆，增长 3.1%；专项作业车 517 辆，增长 7.3%。

邮政业务总量 2.5 亿元，同比增长 7.4%。

规模以上电信业营业收入 6.6 亿元，下降 5.9%。全年光缆线路总长度 4 万公里。固定电话用户 9.2 万户。移动电话用户 103.4 万人，其中 4G 移动电话用户 54.5 万人；5G 移动电话用户 41.1 万人。固定互联网用户 32.6 万户，手机上网用户 92.5 万户。

全年共接待旅游人数 1012.4 万人次，同比增长 5.5%；旅游收入 69.6 亿元，同比增长 10.8%。年末，我市共有国家 AA 级以上景区 32 处，其中：AA 级 1 处，AAA 级 19 处，AAAA 级 11 处，AAAAA 级 1 处。省 S 级以上旅游滑雪场 3 个，全国休闲农业与乡村旅游示范点 2 个，省级乡村旅游示范点 13 个，省级旅游度假区 6 个，国家级乡村旅游重点村 6 个，省级乡村旅游重点村 14 个，国家全域旅游示范区 1 个。

图 12 2018-2022 年全市旅游人次和收入



七、金融

年末全市金融机构人民币各项存款余额 1115.3 亿元，比年初增加 126.3 亿元，同比增长 12.8%。其中住户存款余额 853.4 亿元，比年初增加 114.3 亿元。金融机构人民币各项贷款余额 227.6 亿元，比年初增加 22.3 亿元，同比增长 10.9%。其中住户贷款 56.3 亿元，比年初增加 3.4 亿元；企（事）业单位贷款 171.2 亿元，比年初增加 18.9 亿元。

表 4 2022 年全市金融机构人民币存贷款情况

位：万元

| 指标 | 年末余额 | 比年初增加额 |
|----------|----------|---------|
| 金融机构各项存款 | 11152723 | 1262771 |
| 境内存款 | 11151499 | 1262958 |
| 其中：住户存款 | 8534472 | 1143325 |
| 非金融企业存款 | 1033277 | 241651 |

| | | |
|------------|---------|---------|
| 机关团体存款 | 1384986 | -156509 |
| 财政性存款 | 196190 | 32095 |
| 非银行业金融机构存款 | 2575 | 2396 |
| 境外存款 | 1224 | -187 |
| 金融机构各项贷款 | 2275594 | 223159 |
| 住户贷款 | 563439 | 33708 |
| 短期贷款 | 254874 | 55205 |
| 中长期贷款 | 308565 | -21497 |
| 企（事）业单位贷款 | 1712155 | 189451 |
| 短期贷款 | 561947 | 51637 |
| 中长期贷款 | 916384 | 97314 |
| 票据融资 | 232354 | 40500 |

全年证券市场成交额 636.8 亿元，比上年下降 9.9%，其中：股票 391.3 亿元，下降 21.2%；基金 9.2 亿元，下降 43.8%；债券 15.8 亿元，增加 36.5%；债券融券回购交易 220 亿元，增加 13.8%；其他 0.7 亿元，下降 16.5%。年末股票市场累计开户数为 9.2 万户，本年新开户 0.4 万户。

全年保费收入 21.3 亿元，同比下降 4.4%。其中：财产险 3.5 亿元，同比增长 6.0%；人身险 17.8 亿元，同比下降 6.2%。全年赔付支出 6.5 亿元，同比增长 4.5%。其中，财产险赔付 2.3 亿元，同比下降 2.9%；人身险赔付 4.2 亿元，同比增长 9.1%。

八、人民生活和社会保障

据调查资料显示，城镇常住居民人均可支配收入 29216 元，比上年增长 5.1%；农村常住居民人均可支配收入 20149 元，比上年增长 3.8%。

2022年末全市企业基本养老保险参保人数28.6万人，离退休人员37.1万人。2022年失业保险参保人数12.8万人，新增失业保险参保人数0.2万人，领取失业金人数0.04万人。全市基本医疗保险参保人数达86.5万人，其中：城镇职工37.8万人，城乡居民48.7万人。全市共有城市低保3.4万户，4.8万人；农村低保0.6万户，0.9万人；特困供养0.2万户，0.2万人。

九、教育、科学技术和文化体育

2022年，全市成人中等专业学校1所。职业高中学校5所，招生381人，在校生994人，毕业生165人。中等技术学校3所，招生131人，在校生471人，毕业生434人。全市普通高中15所，招生4002人，在校生12613人，毕业生4693人。全市初中学校32所，招生4148人，在校生11983人，毕业生4930人。小学45所，招生3626人，在校生23371人，毕业生4218人。特殊教育学校2所，招生15人，在校生143人，毕业生14人。幼儿园在园幼儿9660人。

2022年我市达到本科分数段的考生3431人，入段率为77.1%，比2021年的79.6%降低2.5个百分点；达到重本分数段人数为1635人，入段率为40.0%，与2021年持平。

全市共有科研机构1个，组织实施科技计划项目22项，其中中央引导地方科技发展专项2项，争取经费170万元；2022年省重点研发计划厅市联动项目3项，争取省财政经费180万元，市财政匹配经费180万元，共计360万元；市本级科技项目24项，补助科技经费232.4万元。全年

共取得市级科技成果 22 项。全年专利授权数 405 件，其中发明 16 件，实用新型 292 件，外观设计 97 件。

年末全市共有艺术馆（文化馆）11 个，公共图书馆 11 个，市图书馆藏书 43.6 亿册（件），正式备案博物馆 9 个，融媒体中心 7 个（有广播电视业务的 3 个）。广播综合覆盖率为 100%，电视综合覆盖率为 100%，全市有线电视用户 8.5 万户。

全年全市运动员参加省级比赛获得奖牌 34 枚，其中金牌 12 枚、银牌 8 枚、铜牌 14 枚。

十、卫生和社会服务

2022 年末，全市共有各级各类医疗卫生机构 548 个，其中医院 40 个，卫生院 22 个，妇幼保健机构 11 个，社区卫生服务中心（站）23 个，疾病预防控制中心 11 个，卫生监督所（中心）11 个，村卫生室 126 个，门诊部 43 个，诊所、卫生所、医务室 257 个，采供血机构 1 个，急救中心（站）1 个。医疗卫生机构实有床位 7369 张，其中医院 6326 张，基层医疗卫生机构 973 张，专业公共卫生机构 70 张。卫生技术人员 7147 人，其中执业（助理）医师 2540 人，注册护士 3044 人，药师（士）295 人，技师（士）346 人，卫生监督员 91 人，其他 831 人。

2022 年，全市公交营运线路总长度为 1817.9 公里。公交线路 90 条。全市共有公交运营车辆 516 台，全年新购进公交车辆 21 台。公交客运量 2676.7 万人次。

年末全市共有出租汽车 3369 辆。

全市养老机构（含停业）118家，床位7351张。其中：公办20家，民办98家。全市131个城市社区均建立了日间照料室，205个行政村设立养老服务设施206个。

十一、环境保护

全市不同类型、不同级别的自然保护区23处，总面积67.1万公顷（不含黑龙江嘉荫段黑斑狗鱼雅罗鱼国家级水产种质资源保护区1处水域面积2350公顷）。国家级自然保护区12处，面积42.8万公顷（不含黑龙江嘉荫段黑斑狗鱼雅罗鱼国家级水产种质资源保护区1处水域面积2350公顷）；省级5处，面积20.4万公顷；市级6处，面积3.9万公顷。

全市环境空气质量共监测365天，其中：一级275天，二级86天，环境空气质量指数（AQI）达标天数为361天，达标率为98.9%；剔除背景值影响，市级城市集中饮用水源地水质达标率100%；市中心城区域环境噪声平均值为50.2分贝，道路交通噪声平均值为65.4分贝。可吸入颗粒物（PM₁₀）年平均浓度30 μg/m³；细颗粒物（PM_{2.5}）年平均浓度21 μg/m³。

注：

- 1、本公报各项数据均为初步统计数。
- 2、部分数据因“四舍五入”原因存在分项与合计不等的情况，未作机械调整。

3、地区生产总值、各产业增加值、人均地区生产总值绝对数按现价计算，增长速度按可比价计算。

4、规模以上工业统计范围为：年主营业务收入 2000 万元及以上的工业法人企业。

5、固定资产投资统计范围为：城镇和农村非农户 500 万元及以上项目固定资产投资和房地产开发投资。

6、贸易限上单位的限额标准：批发业年主营业务收入 2000 万元及以上；零售业年主营业务收入 500 万元及以上；住宿业和餐饮业年主营业务收入 200 万元及以上的法人及产业活动单位。

7、各级各类医疗卫生机构相应数据为初步上报数。