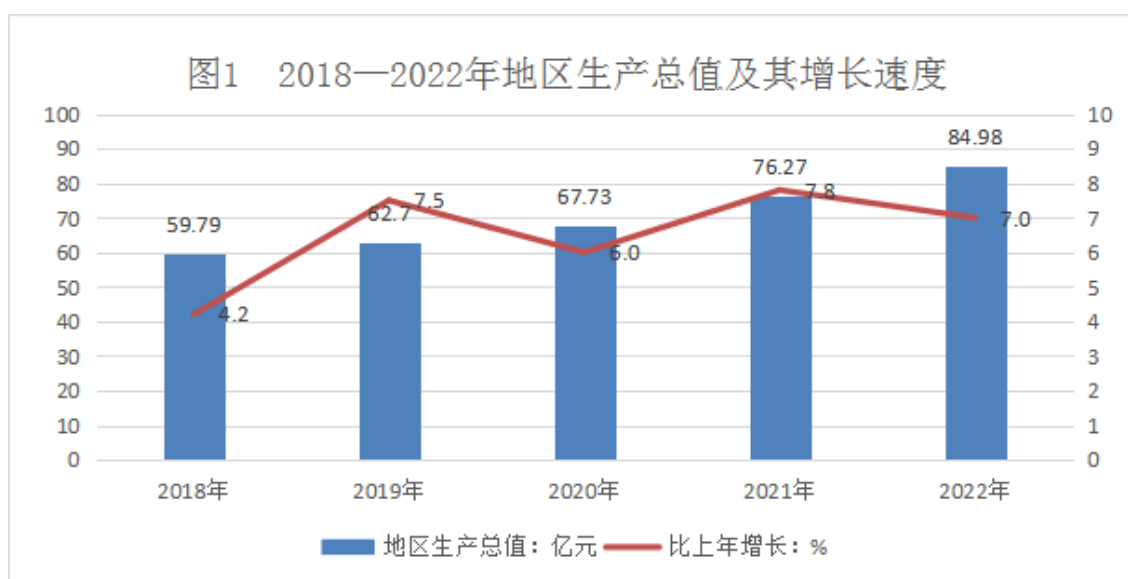


# 庄浪县 2022 年国民经济和社会发展统计公报

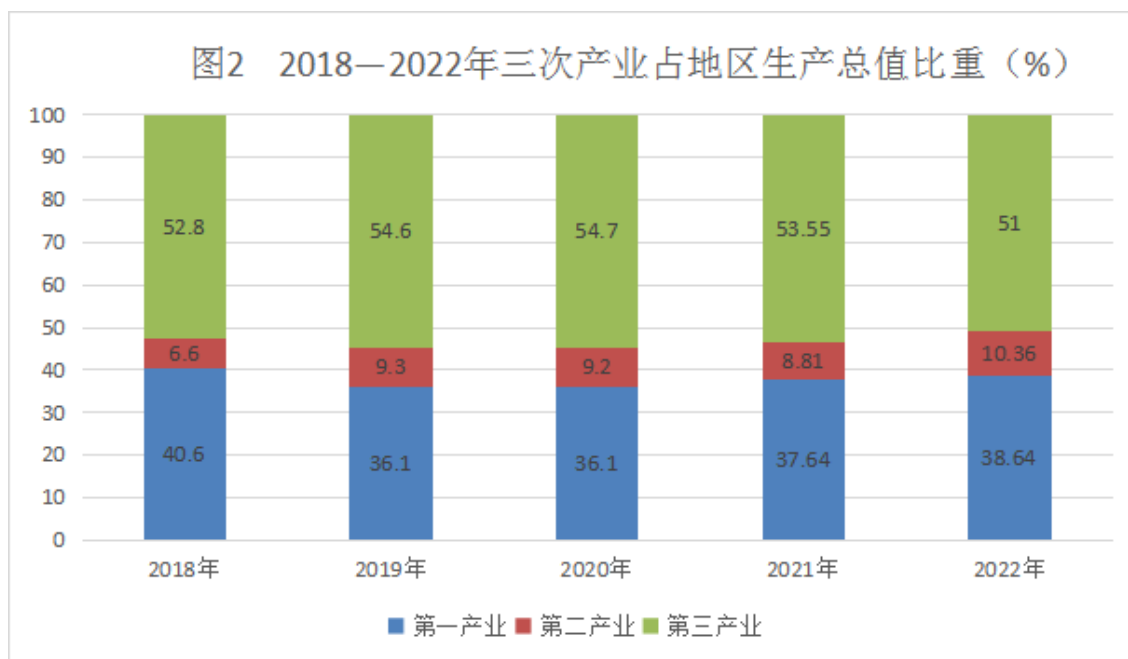
2022 年，面对严峻复杂的外部环境和延宕反复的疫情冲击，在县委、县政府的坚强领导下，全县各级各部门坚持以习近平新时代中国特色社会主义思想为指导，认真学习贯彻党的二十大精神，坚决贯彻落实中央、省、市的各项决策部署，坚持稳中求进工作总基调，紧扣市委“3659”总体发展思路，按照“疫情要防住、经济要稳住、发展要安全”的要求，全县经济承压前行、稳中向好，主要指标好于预期，经济总量迈上新台阶，民生保障有力有效，社会大局保持稳定，高质量发展取得积极成效。

## 一、综合

根据地区生产总值统一核算结果，经初步核算，全年全县地区生产总值 84.98 亿元，同比增长 7.0%。其中，第一产业增加值 32.84 亿元，增长 6.2%；第二产业增加值 8.8 亿元，增长 24.6%；第三产业增加值 43.34 亿元，增长 5.0%。



全县三次产业比重由上年的 37.64:8.81:53.55 调整为 38.64:10.36:51。从经济增长的动力因素看，三次产业对经济增长的贡献率分别为 32.74%、28.88%、38.38%，分别拉动经济增长 2.29、2.02 和 2.69 个百分点。按常住人口计算，全年人均地区生产总值 25535 元，比上年增长 7.4%。

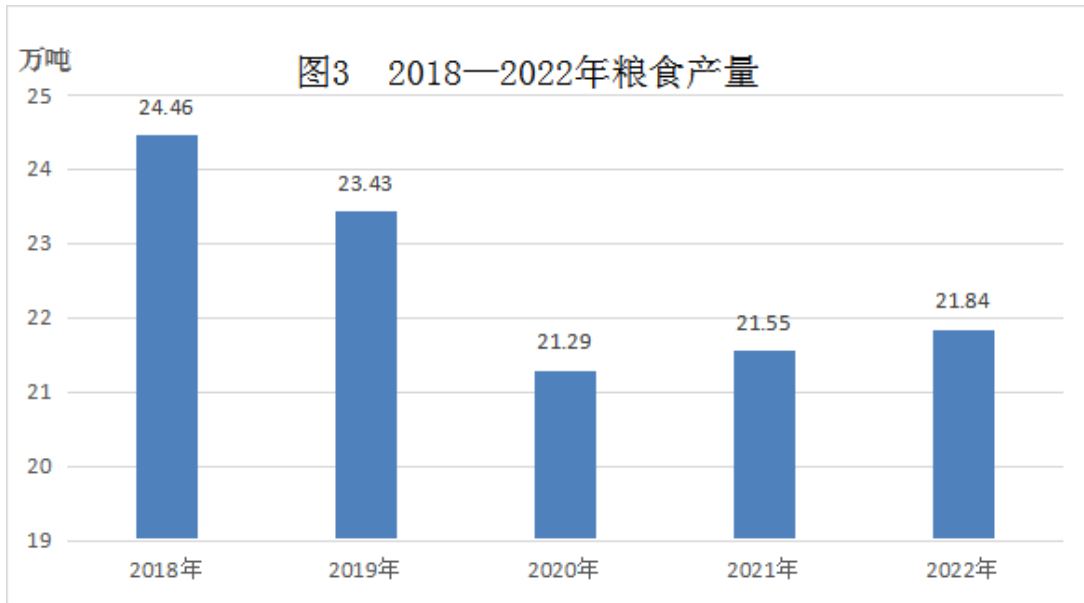


全年全县十大生态产业增加值 22.56 亿元，比上年增长 0.5%，占全县地区生产总值的 26.5%。

## 二、农业

全年全县农作物播种面积 96.97 万亩，比上年增长 0.05%。粮食作物播种面积 81.77 万亩，增加 614.7 亩，增长 0.08%。其中，小麦播种面积 25.95 万亩，减少 641 亩，下降 0.25%，玉米播种面积 18.94 万亩，增加 120 亩，增长 0.06%，油料种植面积 3.6 万亩，增加 1884 亩，增长 5.52%。蔬菜种植面积 9.11 万亩，增加 1.06 万亩，增长 13.21%。挂果园面积 36.69 万亩，与去年基本持平。中药材种植面积 1.4 万亩，增加 0.18 万亩，增长 14.78%。

全年粮食产量 21.84 万吨，比上年增加 0.29 万吨，增产 1.35%。其中，夏粮产量 6.13 万吨，增产 0.94%；秋粮产量 15.71 万吨，增产 1.5%。全年谷物产量 12.42 万吨，比上年增产 1.61%。其中，小麦产量 6.09 万吨，增产 2%，玉米产量 6.32 万吨，增产 1.03%。



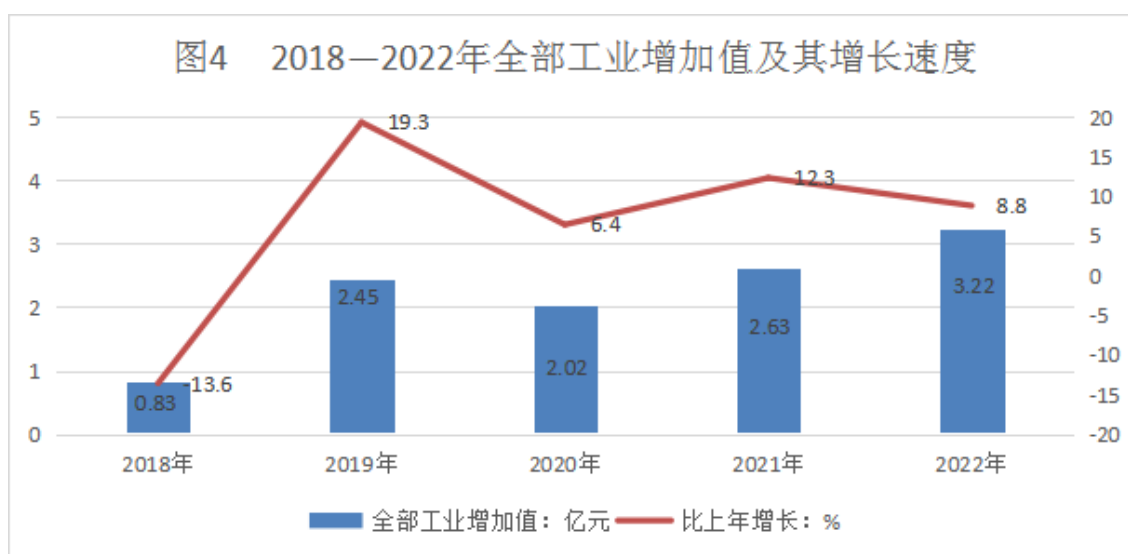
全年油料产量 0.51 万吨，增产 7.13%。蔬菜产量 17.26 万吨，增产 9.46%。水果产量 59.16 万吨，增产 9.15%。中药材产量 0.58 万吨，增产 13.23%。

全年肉类总产量 1.56 万吨，比上年增长 2.96%。其中，猪肉产量 0.97 万吨，增长 0.62%，牛肉产量 0.45 万吨，增长 8.92%，羊肉产量 0.02 万吨，增长 17.27%。禽蛋产量 0.47 万吨，增长 50.32%。牛奶产量 0.4 万吨，增长 33.1%。年末大牲畜存栏 11.35 万头，增长 9.64%。牛存栏 10.84 万头，增长 10.08%；牛出栏 4.1 万头，增长 8.9%。猪存栏 12.25 万头，下降 2.86%；猪出栏 12.75 万头，下降 9.02%。羊存栏 1.87 万只，增长 12.15%；羊出栏 1.46 万只，增长 16.39%。鸡存栏 116.97 万只，增长 12.97%；鸡出栏 81.29 万只，下降 1.35%。

全年全县农村用电量 8300.48 万千瓦时，比上年增长 5.94%。农用化肥施用量（折纯）1.88 万吨，增长 0.93%。

### 三、工业和建筑业

全年全县全部工业增加值 3.22 亿元，比上年增长 8.8%。规模以上工业增加值 6495.4 万元，增长 3.0%。在规模以上工业中，从轻重工业来看，5 家重工业企业累计实现增加值 4496.2 万元，同比增长 3.2%，占规模以上工业增加值的 69.2%。2 家轻工业企业累计实现增加值 1999.2 万元，同比增长 14.8%，占规模以上工业增加值的 30.8%。



规模以上工业中，分行业看，农副食品加工业实现增加值 1999.2 万元，增长 14.8%，拉动增长 4.2 个百分点；非金属矿物制品业实现增加值 3095.7 万元，增长 4.9%，拉动增长 2.4 个百分点；化学原料和化学制品制造业实现增加值 301 万元，下降 3.2%；非金属矿物采选业实现增加值 1099.5 万元，增长 1.8%，拉动增长 0.3 个百分点。

全年规模以上工业实现营业收入 3.49 亿元,比上年增长 9.38%;实现利税总额 0.08 亿元,下降 95.29%;实现利润总额 0.03 亿元,下降 72.86%;营业收入利润率 0.86%,下降 2.89%。

全年建筑业增加值 5.58 亿元,比上年增长 34.1%。年末具有资质等级的总承包和专业承包建筑业企业 13 个,比上年末增加 2 个。

#### **四、服务业**

全年全县批发和零售业增加值 32596 万元,下降 0.6%;交通运输、仓储和邮政业增加值 8454 万元,比上年增长 28.5%;住宿和餐饮业增加值 10345 万元,增长 0.1%;金融业增加值 42329 万元,增长 7.5%;房地产业增加值 56893 万元,增长 7.3%。

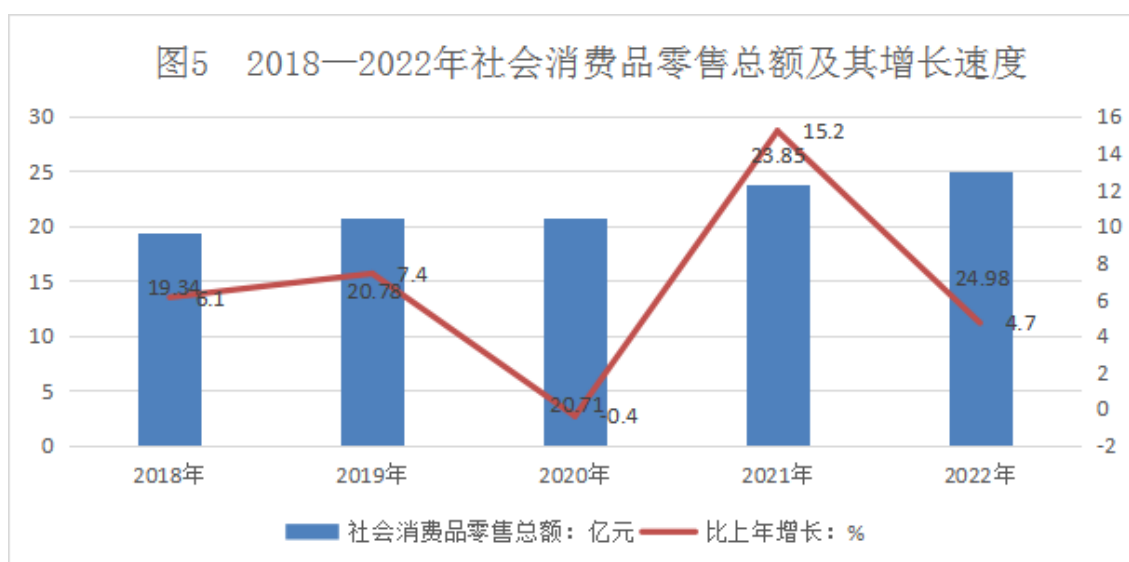
全年公路客运量 196.94 万人次,比上年下降 19.6%;客运周转量 13194.95 万人公里,下降 31.59%;货运量 515.86 万吨,增长 2.24%;货运周转量 117100.22 万吨公里,增长 2.24%。

2022 年全年邮政业务总量 0.24 亿元,比上年增长 6.7%。邮政业寄递服务业务量 29.75 万件,下降 7.75%。其中,邮政函件业务 0.16 万件,包裹业务 0.37 万件。快递业务量 29.22 万件,下降 7.44%。全年电信业务总量 3.4 亿元,增长 18%。年末电话用户 37.92 万户,固定电话用户 3.12 万户,移动电话用户 34.8 万户,其中移动公司用户 16 万户;电信 C 网用户 12.3 万户,联通用户 6.5 万户。

#### **五、国内贸易**

全年全县社会消费品零售总额 24.98 亿元,比上年增长 4.7%。按经营地统计,城镇消费品零售额 21.04 亿元,下降 1.3%;乡村消费品零售额 3.95 亿元,上升 55.7%。按消费类型统计,商品零售额 21.34 亿元,增长 4.7%;餐饮收入额 3.64 亿元,增长 4.7%。

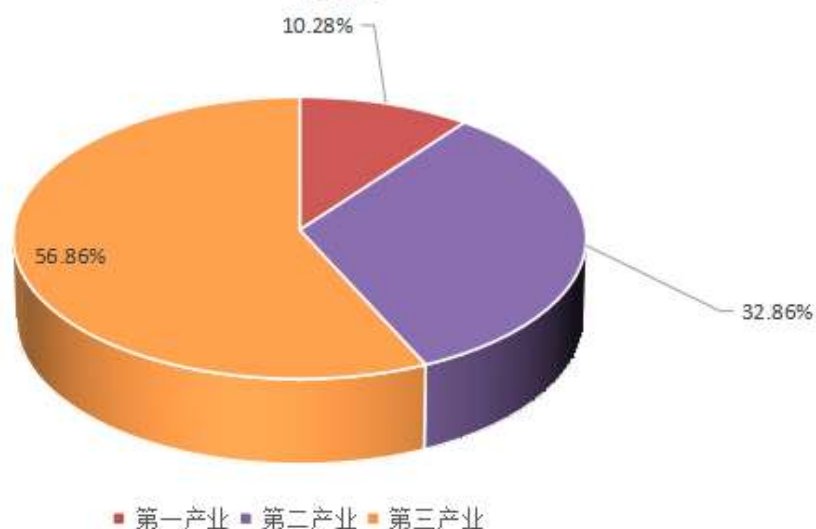
全年批发业实现商品销售额 7.15 亿元,比上年增长 8.0%;零售业商品销售额 19.33 亿元,增长 5.6%;住宿业营业额 0.47 亿元,下降 2.1%;餐饮业营业额 3.87 亿元,增长 6.3%。



## 六、固定资产投资

全年全县完成固定资产投资完成 49.57 亿元,比上年增长 0.4%。按三次产业分,第一产业投资完成 21797 万元,增长 530.5%;第二产业投资完成 69686 万元,增长 441.4%;第三产业投资完成 120585 万元,下降 74.7%。

图6 2022年三次产业投资占固定资产投资(项目投资)比重



全年 500 万元以上投资项目 105 项，比上年减少 6 项，同比下降 5.41%。500-5000 万元投资项目 83 项，比上年减少 4 项，完成投资增长 2.24%。5000 万元以上投资项目 11 项，比上年减少 1 项，完成投资下降 21.38%。其中，亿元以上投资项目 18 项，比上年减少 45481 万元，完成投资下降 27.62%。

表 1 2022 年分行业固定资产投资增长速度

行业	2022 年（万元）	2021 年（万元）	比上年增长（%）
项目投资	212068	247430	-14.29
第一产业	21797	3457	530.52
农、林、牧、渔业	21797	3458	530.34
第二产业	69686	12871	441.42
采矿业	0	0	0.00
制造业	9830	7094	38.57
电力、热力、燃气及水的生产和供应业	59856	5777	936.11
第三产业	120585	477385	-74.74
交通运输、仓储和邮政业	25153	158790	-84.16
信息传输、软件和信息技术服务业	0	0	0.00
房地产业	0	3300	-100.00
租赁和商务服务业	1049	518	102.51
批发和零售业	724	1679	-56.88
住宿和餐饮业	0	92	-100.00

水利、环境和公共设施管理业	37987	24059	57.89
居民服务和其他服务业	1050	553	89.87
教育	28350	17304	63.83
卫生和社会工作	25771	22047	16.89
文化、体育和娱乐业	0	193	-100.00
公共管理和社会组织	501	2566	-80.48

全年房地产开发投资项目 11 项，比上年减少 1 项，完成投资增长 15.18%，其中住宅投资增长 122.46%。房屋施工面积 121.52 万平方米，增长 13.97%。商品房销售面积 41.69 万平方米，增长 10.18%。商品房销售额 14.37 亿元，增长 25.01%；期房销售额 13.53 亿元，增长 19.08%。

表 2 2022 年房地产开发和销售主要指标及其增长速度

指标	单位	2022 年	2021 年	比上年增长 (%)
投资额	万元	283666	246284	15.18
其中：住宅	万元	232601	104558	122.46
房屋施工面积	平方米	1215220	1066239	13.97
其中：住宅	平方米	905718	726190	24.72
房屋新开工面积	平方米	521232	410062	27.11
其中：住宅	平方米	460479	347976	32.33
房屋竣工面积	平方米	68359	108116	-36.77
其中：住宅	平方米	54077	74210	-27.13
商品房销售面积	平方米	416879	378347	10.18
其中：住宅	平方米	389387	360339	8.06
商品房销售额	万元	143654	114916	25.01
期房销售额	万元	135323	113641	19.08



## 七、财政、金融和保险

全年全县一般公共预算收入 26108 万元，比上年下降 25.5%。其中，税收收入 14664 万元，下降 6.8%；非税收入 11444 万元，下降 43.3%。从主体税种看，国内增值税 4577 万元，下降 14%；企业所得税 1423 万元，增长 41.7%；个人所得税 165 万元，下降 30.7%。

全年全县一般公共预算支出 433129 万元，同口径多支 36335 万元，同口径增长 9.2%。其中，一般公共服务支出 33505 万元，同比增长 18.1%；公共安全支出 10385 万元，同比增长 5.5%；教育支出 104332 万元，同比增长 11.6%；科学技术支出 2187 万元，同比增长 0.9%；文化旅游体育与传媒支出 5179 万元，同比增长 8.7%；社会保障和就业支出 65078 万元，同比增长 6.6%；卫生健康支出 37666 万元，同比增长 10.2%；节能环保支出 1817 万元，同比下降 82.8%；城乡社区事务支出 27826 万元，同比增长 41.1%；农林水事务支出 117331 万元，同比增长 5.5%；交通运输支出 6144 万元，同比增长 113.1%；资源勘探信息等事务支出 331 万元，同比增长 560%；商业服务业等事务支出 331 万元，同比增长 4.4%；自然资源海洋气象支出 2785 万元，同比增长 65.5%；住房保障支出 11904 万元，同比增长 7.2%；粮油物资储备管理等事务支出 521 万元，同比增长 111.8%；灾害防治及应急管理支出 2181 万元，同比增长 13.1%；债务还本付息支出 3756 万元，同比增长 16.7%；债务发行费用支出 1 万元，同比下降 80%。

年末全县金融机构本外币各项存款余额 1443432.93 万元，比上年增长 13.04%，金融机构本外币各项贷款余额 892978.43 万元，增长 10.87%。

表 3 2022 年年末全部金融机构本外币存贷款余额及其增长速度

指标	年末数（万元）	比上年增长（%）
金融机构本外币各项存款余额	1443432.93	13.04
单位存款	192002.85	-3.48
个人存款	1227466.67	13.91
储蓄存款	1184704.18	13.96
金融机构本外币各项贷款余额	892978.43	10.87
短期贷款	172231.69	-1.06
个人贷款及透支	9275.31	-6.55
中长期贷款	720746.74	14.16
个人贷款	11883.90	15.99

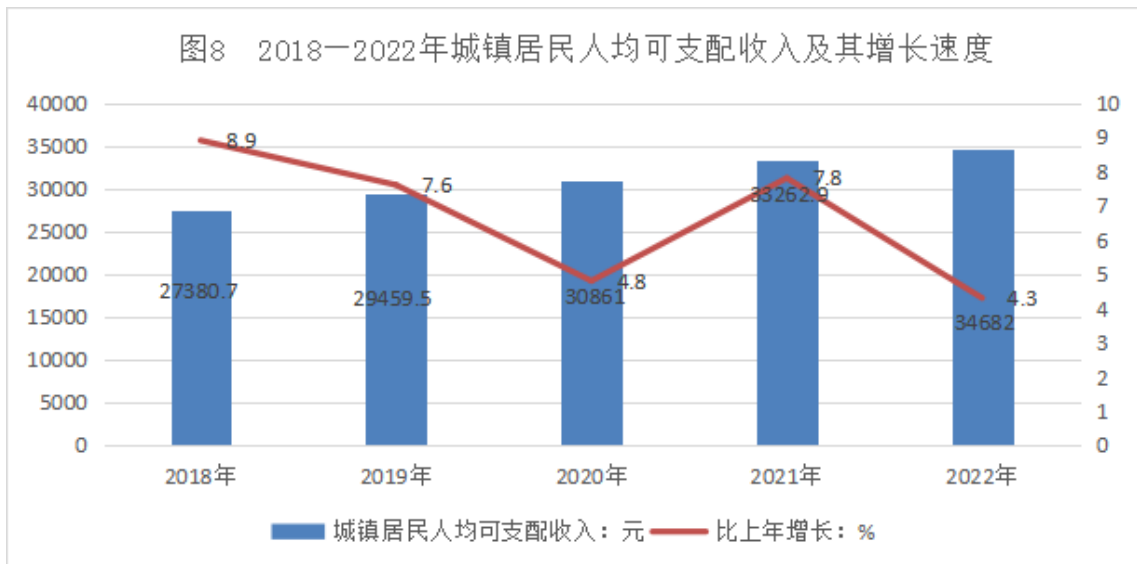
全年保费收入 12744.42 万元，比上年增长 11.28%。其中，财险收入 3762.42 万元，增长 41.54%；寿险收入 8982 万元，增长 2.13%。全年赔付额 2987.67 万元，增长 12.18%。其中，财险赔款 2477.67 万元，增长 28.49%；寿险赔款 510 万元，下降 30.61%。

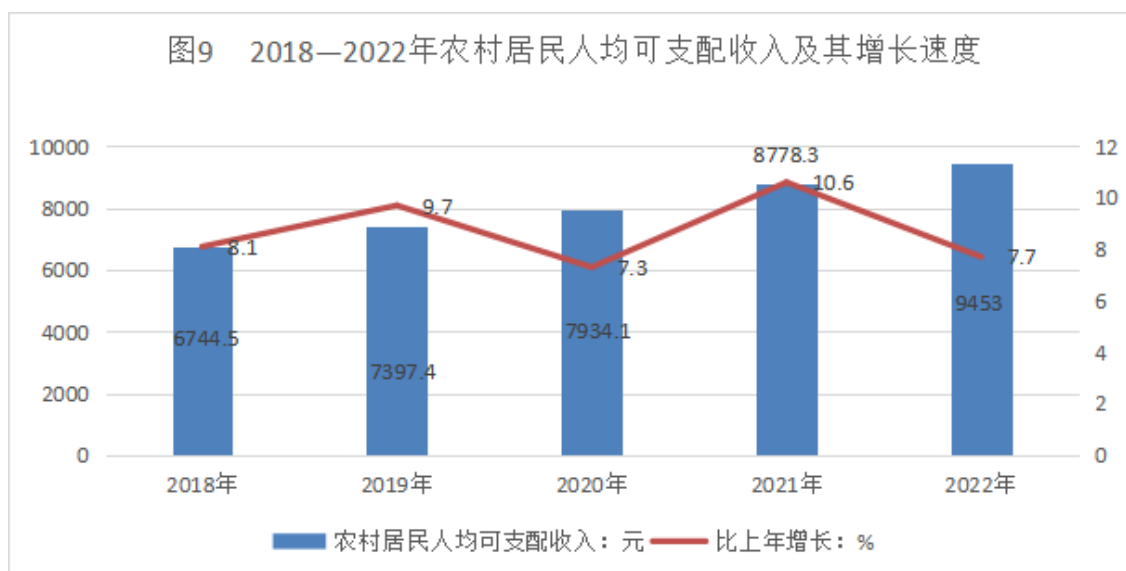
## 八、人口和人民生活

年末全县常住人口 33.27 万人，比上年末减少 192 人，其中城镇人口 9.75 万人，占常住人口的 29.3%，比上年提高 0.88 个百分点。全年出生人口 0.22 万人，出生率为 6.7‰，比上年降低 0.49 个百分点；死亡人口 0.25 万人，死亡率为 7.51‰，比上年上升 0.62 个百分点；人口自然增长率-0.81‰，比上年降低 1.21 个百分点。

表 4 2022 年末人口数及其构成		
指标	年末数 (万人)	比重 (%)
常住人口	33.27	
其中：城镇	9.75	29.30
乡村	23.52	70.70
其中：男性	16.65	50.05
女性	16.62	49.95
其中：0-14 岁	6.95	20.89
0-15 岁	7.40	22.24
65 岁及以上	4.90	14.73

全年全县城镇居民人均可支配收入 34682 元，比上年增长 4.3%；农村居民人均可支配收入 9453 元，增长 7.7%。城乡居民人均可支配收入比值为 3.67，比上年缩小 0.12。





全年全县城镇居民人均消费性支出 21119 元，比上年增长 11.5%；农村居民人均消费性支出 10975.2 元，增长 12.1%。

表 5 2022 年城乡居民家庭人均收支情况

指标 常住地	城镇		农村	
	绝对数（元）	比上年增长（%）	绝对数（元）	比上年增长（%）
可支配收入	34682.0	4.3	9453.0	7.7
工资性收入	31806.5	3.9	2136.7	1.2
经营净收入	468.1	0.0	3524.5	5.5
财产净收入	1850.1	11.1	177.5	6.0
转移净收入	557.3	6.6	3614.7	15.5
人均消费支出	21119.0	11.5	10975.2	12.1
食品烟酒	5868.8	19.8	2705.6	3.8
衣着	1843.0	0.4	641.0	6.5
居住	5074.7	16.2	2228.3	17.4
生活用品及服务	1347.6	2.2	695.6	16.4
交通通信	2395.9	0.2	1414.4	17.7
教育文化娱乐	3176.7	13.3	1502.8	11.6
医疗保健	1066.5	6.4	1277.1	19.3
其他用品和服务	345.9	5.6	509.6	8.7

## 九、城镇就业和社会保障

本年新增城镇就业 3752 人，比上年减少 79 人。下岗失业人员再就业 1249 人。城镇登记失业率 3.5%。全年输转劳动力 10.41 万人，创劳务收入 32.31 亿元。

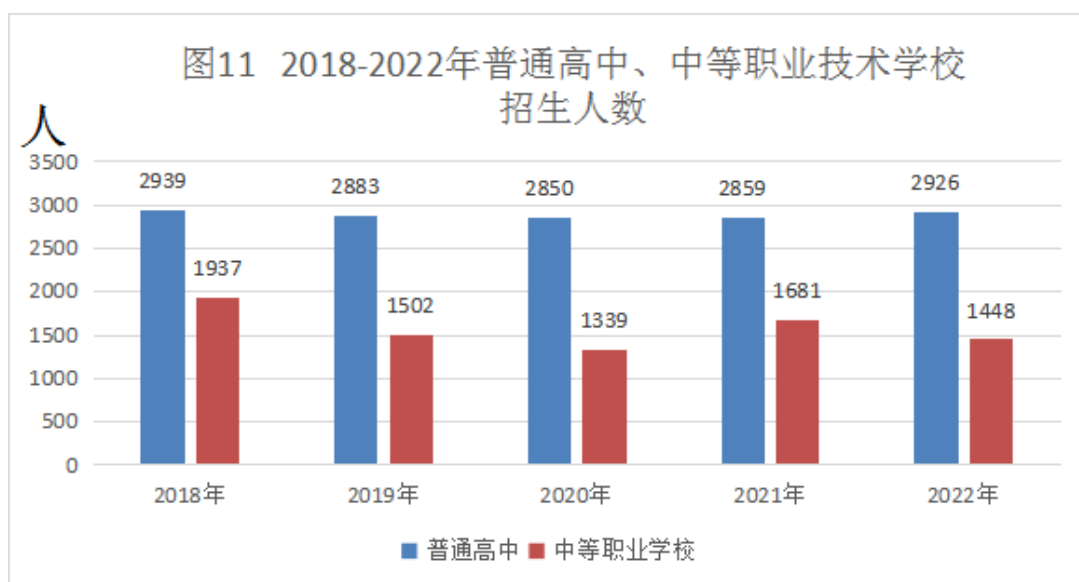
年末全县参加城镇职工基本养老保险人数 24087 人，比上年末减少 2898 人。参加城乡居民基本养老保险人数 267617 人，减少 1919 人。参加基本医疗保险人数 397753 人，减少 15174 人。其中，参加职工基本医疗保险人数 16170 人，参加城乡居民基本医疗保险人数 381583 人。失业保险参保单位 358 个，比上年增加 1 个。参加失业保险人数 11851 人，增加 2963 人。年末全县领取失业保险金人数 11 人。参加工伤保险人数 20704 人，减少 605 人，领取工伤保险待遇人数 80 人，减少 16 人。各项社会保险基金总收入 73179 万元，各项社会保险基金总支出 66614.76 万元。

年末全县 560 户、1224 名城镇居民和 11947 户、40012 名农村居民享受政府最低生活保障，2319 人享受农村特困人员救助供养，全年农村临时救助 47379 人次。全年领取国家定期抚恤金、定期生活补助金的退役军人和其他优抚对象 3197 人。

## 十、教育和科学技术

全县有各级各类学校 332 所。其中幼儿园 145 所（其中民办园 9 所，均为普惠性民办园），特教学校 1 所，小学 74 所，小学教学点 80 所，初级中学 21 所，九年制学校 4 所，完全中学 2 所，独立高中 4 所，中等职业学校 1 所。

中等职业学校招生 1448 人，在校生 3958 人，毕业生 1495 人。普通高中招生 2929 人，在校生 8649 人，毕业生 2830 人。初中招生 4931 人，在校生 14219 人，毕业生 4869 人。各类学校在校学生 68211 人。学前教育三年毛入园率 95.03%，九年义务教育巩固率 97.71%，高中阶段毛入学率 95.93%。



2022 年全县参加高考考生 3118 人，上线人数 3087 人，上线率 99%。其中，重点本科上线 686 人，上线率 22%，二本上线 1476 人，上线率 47.3%，专科及以上（含高职）上线 925 人，上线率 29.7%，重点本科上线率比去年同期下降 5 个百分点。

全县争取省上科技项目 1 项，资金 15 万元。安排实施县列科技项目 4 项，经费 46 万元。全年登记省、市级科技成果 4 项，比上年增长 50%。全年共签订技术合同 4 项，技术合同成交金额 1.3 亿元，比上年增长 62.5%。申请商标 329 件，新增注册商标 182 件，累计有效注册商标达到 994 件，同比增长 25.46%；新增授权专利 139 件，累计有效专利 375 件，同比增长 78.57%，万人专利拥有量达到 11.26 件。

## 十一、文化旅游、卫生健康和体育

全县有广播电台 1 座，有线广播电视传输干线网络总长 546.74 公里，广播电视卫星转收站 5 座。年末全县广播节目综合人口覆盖率 98.63%，电视节目综合人口覆盖率 98.66%。有线电视用户 6121 户，比上年减少 347 户。

全年接待国内游客 115 万人次，比上年减少 40%。国内旅游收入 4.5 亿元，减少 23%。

年末全县共有医疗卫生机构（包括村卫生室、诊所）426 个。其中，医院 2 个，社区卫生服务中心 16 个，诊所（卫生所、医务室）388 个，妇幼保健医院 1 个，疾病预防控制中心（防疫站）1 个，卫生监督所 1 个，乡镇卫生院 17 个。卫生技术人员 2639 人。其中，执业医师和执业助理医师 973 人，注册护士 1256 人。医院卫生技术人员 1367 人，社区卫生服务中心卫生技术人员 112 人，诊所技术人员 103 人，妇幼保健院卫生技术人员 116 人，卫生监督所卫生技术人员 8 人，乡镇卫生院卫生技术人员 933 人。全县各类医疗卫生机构实有床位 2273 张。

年末全县共有体育场地 1852 个，面积 83.01 万平方米，人均体育场地面积 2.47 平方米。举办各级各类运动会 140 场次，参加人数 12 万人次，全县运动员参加省级以上各类赛事获得奖牌 1 枚，银牌 1 枚。

## 十二、资源、环境与应急管理

全年全县水资源总量 0.904 亿立方米。年末全县大中型水库蓄水总量 0.09 亿立方米，比上年末增长 21.6%。2022 年全年总用水量 0.282 亿立方米，比上年增加 3.08%。其中，生活用水量 0.0978 亿立方米，下降 0.43%；工业用水量 0.005

亿立方米，增长 73%；农业用水量 0.1698 亿立方米，增长 0.5%；生态用水量 0.009 亿立方米，增长 175.75%。

全年空气质量有效监测天数 352 天，优良天数 339 天，优良率 96.3%；剔除沙尘影响后，PM10 平均浓度为 54 微克/立方米；PM2.5 平均浓度为 34 微克/立方米；空气质量综合指数为 3.27。二氧化硫（SO<sub>2</sub>）9、二氧化氮（NO<sub>2</sub>）13、一氧化碳（CO）1、臭氧（O<sub>3</sub>）129 四项污染物平均浓度均达到国家二级标准。水洛河地表水两个市级监测断面，南坪大桥断面 1-12 月份综合评价达到了Ⅱ类水质要求，徐城大桥断面 1-12 月份综合评价达到了Ⅲ类水质要求。城市集中式饮用水水源地水质达标率均为 100%，地下水质量考核点位水质达标率 100%。

全年全县平均气温为 9.3℃，高于上年 0.4℃。年日照小时数 1909.9 小时，比上年增加 10.6 小时。年降水量 420.2 毫米，比上年减少 10.7 毫米。

全年农作物受灾面积 4.5 万亩，比上年增长 21%；农作物成灾面积 1.8 万亩，下降 24.9%。

全年共发生各类生产安全事故 1 起，比 2021 年下降 66.7%；死亡 1 人，同比下降 66.7%；受伤 1 人，同比持平。

注：[1]按照全国地区生产总值统一核算和数据发布制度规定，地区生产总值核算包括初步核算和最终核实两个步骤。经最终核实：2021 年，庄浪县地区生产总值现价总量为 76.27 亿元，按不变价格计算，比上年增长 7.8%。其中：第一产业增加值 28.71 亿元，同比增长 11.4%；第二产业增加值 6.72 亿元，同比下降 3.4%；第三产业增加值 40.84 亿元，同比增长 7.3%。



[2]本公报各项数据为初步统计数，正式数据以《庄浪统计年鉴 2022》为准。部分数据因四舍五入的原因，存在总计与分项合计不等的情况。

[3]公报中生产总值和各产业增加值绝对数按现价计算，增长速度按不变价格计算。

[4]公报中 2022 年末常住人口为人口变动抽样调查推算数据。

[5]公报中 2018-2022 年粮食产量不包含农垦数据，其他农业数据包含农垦数据。

[6]公报中第三产业包括批发和零售业、住宿和餐饮业、交通运输仓储和邮政业、金融业、房地产业、其他服务业六大行业和农林牧渔专业及辅助性活动、开采专业及辅助性活动以及金属制品、机械和设备修理业三个大类。

[7]基础设施投资包括交通运输、邮政业，电信、广播电视和卫星传输服务业，互联网和相关服务业、水利管理业、生态保护和环境治理业、公共设施管理业。

[8]公报中就业、交运、车管、邮政、通信、外贸、财政、金融、保险、社保、医保、科技、教育、文旅、广播电视、卫生、体育、水利、环保、气象、应急等数据由县直相关部门提供。