

顺 昌 县

2021年国民经济和社会发展统计公报

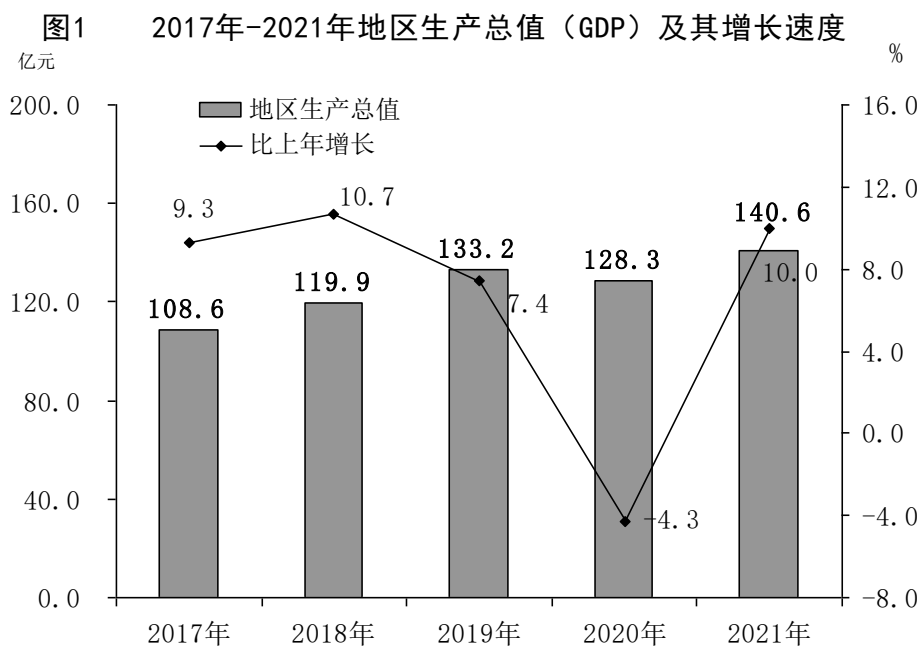
顺昌县统计局

(2022年3月9日)

2021年，在县委、县政府的正确领导下，全县上下坚持以习近平新时代中国特色社会主义思想为指导，全方位推动绿色高质量发展，经济实力明显提升、公共事业蓬勃发展、人民生活更加殷实、城市环境更加宜居，实现“十四五”发展良好开局。

一、综 合

据初步核算，全县实现地区生产总值 140.62 亿元，同比增长 10.0%，比 2019 年增长 5.2%，两年年均增长 2.6%。其中，第一产业增加值 21.47 亿元，比增 6.0%；第二产业增加值 49.1 亿元，比增 7.4%（其中工业增加值比增 8.2%，建筑业增加值比增 4.3%）；第三产业增加值 70.06 亿元，比增 13.2%。三次产业结构为 15.3:34.9:49.8，三次产业对生产总值的拉动率分别为 1.0、2.6 和 6.3 个百分点。



二、农 业

全年实现农林牧渔业总产值 37.03 亿元，比增 6.1%。分行业看，农业产值 15.80 亿元，比增 8.9%；林业产值 11.11 亿元，比增 6.3%；牧业产值 6.78 亿元，比增 3.3%；渔业产值 1.85 亿元，比增 0.2%。

全年粮食播种面积 12.01 万亩，基本与去年持平，产量 4.69 万吨，比增 1.0%；烟叶种植面积 1.24 万亩，比增 3.0%，产量 0.15 万吨，比增 2.9%；食用菌总产量 7.6 万吨，比增 12.9%，其中工厂化栽培食用菌产量 7.3 万吨，比增 12.5%，占全县食用菌总量的 96.1%。

全年完成更新造林面积 1.8 万亩，比增 18.6%；全县商品材产量 30.5 万立方米，比增 21.4%；采伐毛竹 2507 万根，比增 8.3%；全年林产品总产量 1.89 万吨，比增 1.6%，其中竹笋干产量 1.04

万吨，比增 4.9%。

全年生猪出栏 15.2 万头，比降 3.3%，存栏 8.7 万头，比降 21.6%；羊出栏 1.63 万头，比增 2.5%，存栏 1.37 万头，比增 2.8%；家禽出栏 135.14 万只，比降 3.6%，存栏 43.56 万只，比增 30.4%。

全年水产品总量 0.47 万吨，比增 0.1%，其中淡水鱼类产量 0.45 万吨，基本与去年持平，螺旋藻产量 67 吨，比增 4.7%。

图2 2017-2021年粮食产量及其增长速度

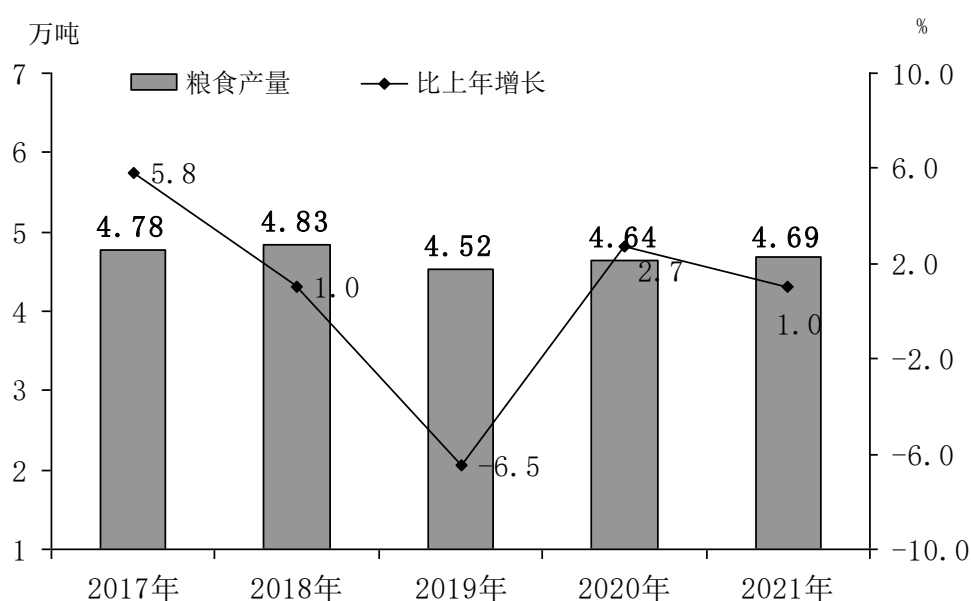


表 1： 2021 年主要农产品产量

指 标	单 位	产 量 (万吨)	比上年增长 (%)
粮食	万吨	4.69	1.0
食用菌	万吨	7.6	12.9
烟叶	万吨	0.15	2.9
蔬菜	万吨	5.04	2.5
笋干	万吨	1.04	4.9
牛奶	万吨	1.25	10.7
肉类总产量	万吨	1.48	2.6
水产品产量	万吨	0.47	0.1
商品材产量	万立方米	30.5	21.4

三、工业与建筑业

2021 年全县规模以上工业增加值可比价比增 12.7%，其中光机械、食品保健品、竹木加工产业、电力产业增加值（现价）分别比降 31.7%、56.7%、7.6%、16.7%，化工建材产业比增 86.0%。

全年规模以上工业企业经济效益指数 241.68%，比上年提高 9.45 个百分点。其中，总资产贡献率 8.5%，比上年提高 2.2 个百分点；资本保值增值率 102.93%，比上年提高 12.3 个百分点；流动资产周转率 3.55 次，比上年下降 0.01 次；成本费用利润率 3.79%，比上年提高 0.83 个百分点；全员劳动生产率 22.69 万元/人，比增 0.5%；产品销售率 97.8%，比上年提高 0.65 个百分点。2021 年全县规模以上工业企业综合能源消费量 41.21 万吨标准煤；万元产值消耗 0.47 吨标准煤，比上年增加 0.23 吨标准煤，比增 95.83%。

全年规模以上工业销售产值比降 5.2%，出口交货值比增 18.6%。

全年建筑业完成增加值 10.01 亿元，比增 4.3%。2021 年县内建筑施工企业完成产值 6.21 亿元，比增 22.4%。

图3 2017-2021年规模以上工业增加值增长速度

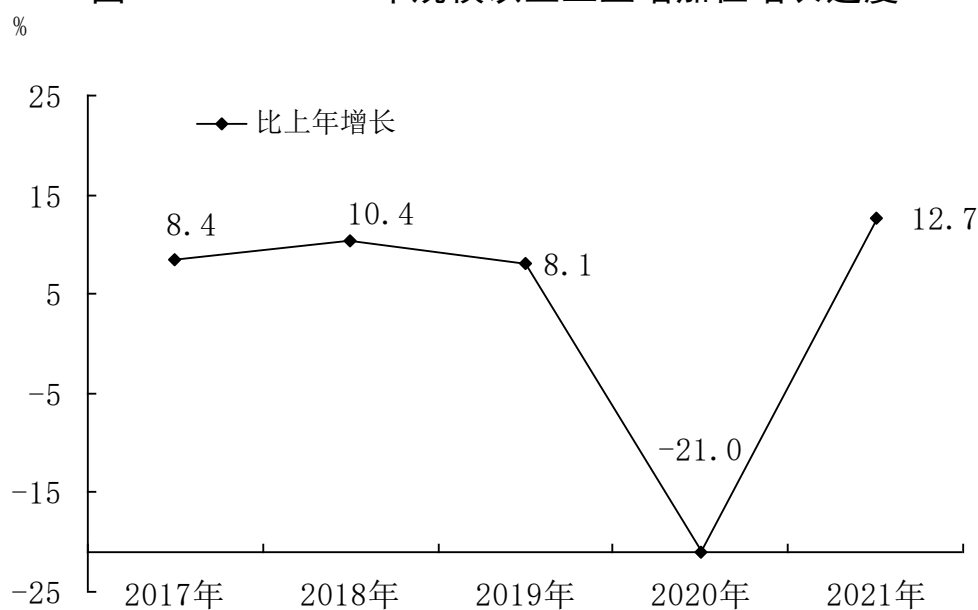


表2： 2021年规模以上工业企业主要产品产量

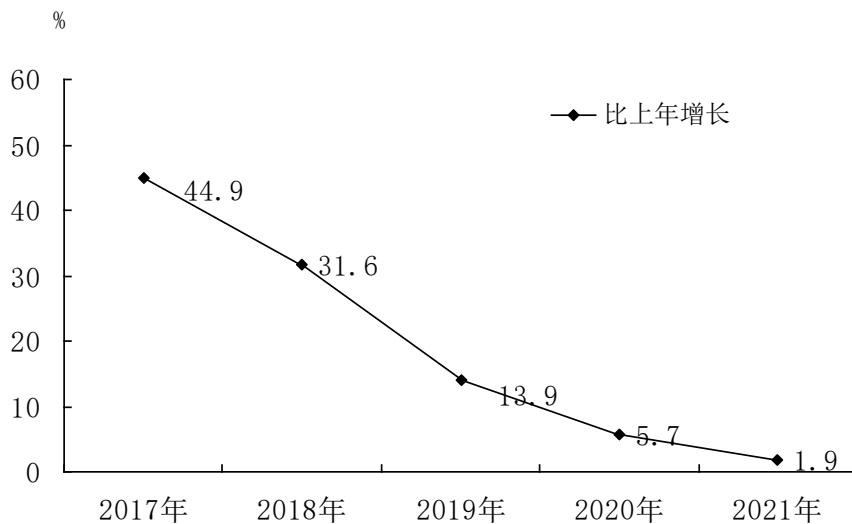
产品名称	计量单位	产量	同比增长%
萤石	吨	110181	-28.9
大米	吨	10150	21.6
鲜、冷藏肉	吨	610	—
冷冻蔬菜	吨	15418	-30.0
营养、保健食品	吨	993	-85.0
人造板	立方米	50867	-14.3
硫酸（折100%）	吨	58187	-2.9
盐酸（氯化氢，含量31%）	吨	17471	-2.4
烧碱（折100%）	吨	54720	0.4
硅	吨	8086	-21.5
初级形态塑料	吨	10513	47.2
活性炭	吨	5801	5.5
塑料制品	吨	8027	—
硅酸盐水泥熟料	万吨	264.25	0.0
水泥	万吨	260.51	0.0
商品混凝土	万立方米	38.01	0.0
沥青和改性沥青防水卷材	平方米	9558	—
粗钢	吨	34129	-42.4
钢材	吨	458569	0.9
金属紧固件	吨	5201	51.4
机械化农业及园艺机具	台	1293	8.6
铅酸蓄电池	千伏安时	269701	0.9
光电子器件	万只(片套)	1083	—

四、固定资产投资

2021 年全县固定资产投资比增 1.9%，其中项目投资比降 4.0%；房地产开发投资完成 14.5 亿元，比增 66.8%。

项目投资中，一产投资比增 38.9%；二产投资比降 7.3%；三产投资比降 8.5%。全县资质以上房地产开发企业在建商品房施工面积完成 98.19 万平方米，比增 18.0%，商品房销售面积 15.17 万平方米，比增 15.6%。

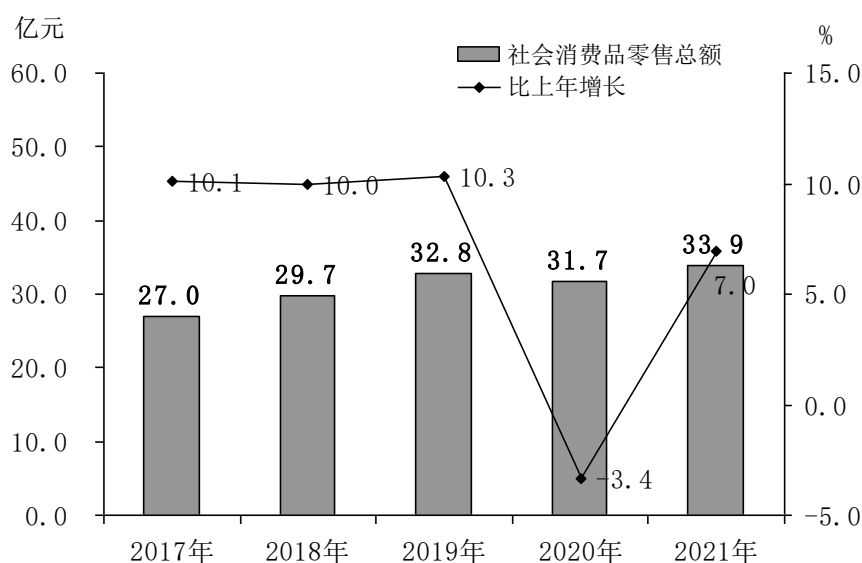
图4 2017-2021年固定资产投资增长速度



五、消费品零售和居民消费

全年社会消费品零售总额 33.9 亿元，比增 7.0%。分类别看，限额以上消费品零售额 3.39 亿元，比增 10.9%；限额以下消费品零售额 30.51 亿元，比增 6.5%。

图5 2017-2021年社会消费品零售总额及其增长速度



六、交通和邮电

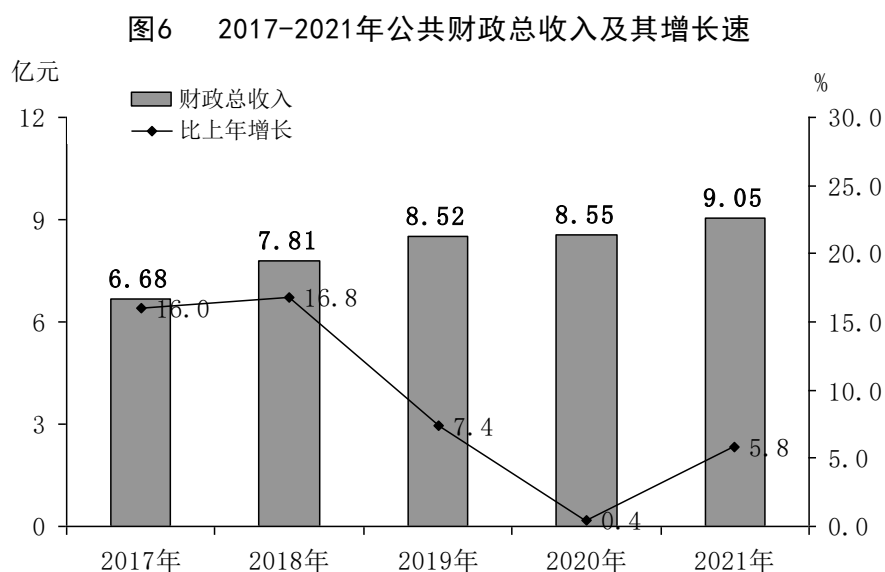
全年公路货运量 640.28 万吨，公路货物运输周转量 147401.73 万吨公里，公路客运量 58.72 万人，公路旅客运输周转量 4236.71 万人公里。铁路客运量 0.08 万人，比上年减少 0.55 万人，货运量 146.15 万吨，比上年增加 22.35 万吨。全年完成邮电业务收入量 1.97 亿元（包括邮政、电信、联通、移动），比增 9.7%。全县移动电话年末用户数 20.92 万户，比增 0.8%；互联网用户 8.36 万户，比增 20.6%。

七、财政和金融

2021 年，全县实现财政总收入 9.05 亿元，完成预算的 102.7%，较上年增收 0.49 亿元，同比增长 5.8%。地方级财政收入 5.71 亿元，完成预算的 100.6%，同比增长 2.6%。其中，税收收入 4.1 亿

元，比增 10.0%；非税收入 1.62 亿元，比降 12.5%。全县税收收入占地方级收入的比重为 71.7%，比上年提高 4.9 个百分点。在支出方面，2021 年财政总支出 23.69 亿元，比降 5.2%（剔除上年权责发生制列支口径比增 3.4%）

2021 年末，全县金融机构本外币存款余额 147.11 亿元，比年初增加 8.24 亿元，同比增长 5.9%。人民币存款余额为 146.99 亿元，比年初增加 8.94 亿元，同比增长 6.5%。全县金融机构本外币贷款余额 95.65 亿元，比年初增加 6.6 亿元，同比增长 7.4%。人民币贷款余额 95.65 亿元，比年初增加 6.68 亿元，同比增长 7.5%。金融机构人民币存贷比为 65.1%，比上年提高 0.6 个百分点。



八、教育和科学技术

2021 年全县有各类学校 82 所（含幼儿班、教学点），其中义务教育阶段学校 48 所（中心小学 16 所，村完小 4 所，教学点 12

个，初级中学 12 所，九年一贯制学校 1 所，完全中学初中部 2 所，特殊教育学校 1 所）；非义务教育阶段学校 34 所（完全中学高中部 2 所，独立民办高中 1 所，职业中专 1 所，教师进修学校 1 所，公民办幼儿园 29 所）。2021 年在校生 29830 人（包括职业培训、特殊教育），比上年减少 319 人。其中，高中在校生 5465 人，比上年减少 28 人，毕业生 1565 人；初中在校生 5785 人，比上年增加 96 人，毕业生 1808 人；小学在校生 10571 人，比上年减少 360 人，毕业生 1953 人。幼儿园在园幼儿 5060 人，比上年减少 158 人。

2021 年，全县专利授权 277 件，比增 45.03%。其中，发明专利授权 12 件，比增 300%；实用新型专利授权 121 件，比增 31.52%；外观设计专利授权 142 件，比增 50.0%。有效发明专利数量 70 件，比增 14.75%；每万人口发明专利拥有量 3.91 件。

九、文化、体育和卫生

全县共有县级文化馆 1 个，公共图书馆 1 个，纸质藏书 10.9 万册。广播人口综合覆盖率达 99.44%，电视人口综合覆盖率达 99.17%。2021 年全年开展群众文化活动 128 场、全民健身活动 30 场，播放公益电影 882 场。顺昌体育中心、顺昌县博物馆、顺昌县文化艺术中心等重点项目持续推进。全县有各级非物质文化遗产保护项目 43 项，其中省级 2 项，市级 25 项。

2021 年全县常住居民电子档案建档率达 87.74%；65 岁以上老

年人健康体检率达 71.51%；高血压规范管理率达 82.28%；糖尿病规范管理率达 82.57%；重性精神疾病患者规范管理率达 94.58%。开展健康教育宣传活动，举办知识讲座 160 次，制作宣传栏 204 期，发放宣传资料约 5.7 万份，参加健康教育宣传活动及接受健康教育咨询约 1.9 万人。全县脊髓灰质炎接种率 99.8%；麻疹类疫苗接种率 99.92%；孕产妇系统管理率 91.3%；3 岁以下儿童系统管理率 90.62%，7 岁以下儿童保健覆盖率 94.22%；婴儿死亡率 1.6‰，孕产妇死亡率为 0‰。

十、环境保护和安全生产

2021年，全县空气自动站有效监测天数363天，其中一级达标天数（优）288天、占比79.3%，二级达标天数（良）75天、占比20.7%，空气质量优良天数比例100%。SO₂、CO、NO₂、O₃_8h、PM₁₀、PM_{2.5}浓度分别为4 g/m³、0.8mg/m³、13g/m³、98g/m³、34g/m³、21g/m³，六项指标全部达到国家二级标准，空气质量综合指数值2.29。富屯溪、金溪等主要流域省控以上断面地表水水质优良比例100%；县级集中式饮用水源地水质达标率100%；县域内9条小流域水质符合水质考核标准，达标率100%；13个乡镇级集中式饮用水源地水质达到《地表水环境质量标准》II类标准，水质优良比例100%。城市区域环境噪声昼间平均等效声级52.9dB（A），等级为二级（较好）；城市道路交通噪声昼间平均等效声级64.3dB（A），等级为一级（好）；城市功能区噪声符合《声环境质量标准》(GB 3096-2008)

对应的声环境功能区标准要求。

2021 年全县共发生各类生产安全事故 5 起，死亡 4 人，受伤 1 人，与去年相比，事故起数增加 1 起、死亡人数增加 3 人，分别提高 25%、300%，受伤人数减少 3 人，下降 25%，全县未发生较大以上安全生产事故，安全生产事故起数和死亡人数双上升。

十一、人口、人民生活和社会保障

全县年末户籍总人口 22.74 万人，其中男性 11.77 万人，占 51.7%；女性 10.97 万人，占 48.3%。

在收入方面，2021 年全县全体居民人均可支配收入 27795 元，比增 8.9%。其中，城镇居民人均可支配收入 36085 元，同比增长 8.2%；农村居民人均可支配收入 19591 元，同比增长 10.5%。城乡居民收入差距缩小，城乡居民人均可支配收入比值为 1.84，比上年缩小 0.04。在支出方面，2021 年全县全体居民人均消费支出 18041 元，比增 12.6%。其中，城镇居民人均消费支出 22613 元，比增 10.8%；农村居民人均消费支出 13831 元，比增 16.6%。

全年城镇登记失业率 3.67%，城镇新增就业 1201 人，城镇失业人员再就业 377 人。其中：就业困难人员再就业 320 人，春潮行动培训 3194 人。

全年城乡居民养老保险参保人数 10.35 万人，企业养老保险参保人数 3.14 万人，机关事业单位养老保险参保人数 0.52 万人。城乡居民医保参保人数 17.17 万人；城镇职工医疗保险参保人数 3.11

万人。工伤保险参保人数 3.54 万人；失业保险参保人数 1.93 万人；生育保险参保人数 1.19 万人。

注：1、本公报所列数据为初步统计数。

2、本公报顺昌县地区生产总值、各产业增加值、农林牧渔业总产值按现价计算，增长速度按可比价计算。