

平罗县 2021 年国民经济和社会发展统计公报

2021 年，面对严峻复杂的国内外环境以及新冠肺炎疫情叠加冲击，全县上下全面贯彻党的十九大和十九届历次全会精神，弘扬伟大建党精神，认真贯彻落实中央、自治区、市委、县委、政府决策部署，坚持稳中求进工作总基调，坚定践行新发展理念，科学统筹推进疫情防控和经济社会发展工作，扎实做好“六稳”工作，全面落实“六保”任务，完整、准确、全面贯彻新发展理念，经济运行稳定向好，民生保障有力有效，转型发展高质量发展取得新成效，实现了“十四五”良好开局。

一、综 合

经初步核算，2021 年全县完成地区生产总值 201.42 亿元，按不变价格计算，比上年增长 7.7%，其中，第一产业完成增加值 27.82 亿元，同比增长 2.3%；第二产业完成增加值 102.72 亿元，同比增长 8.8%；第三产业完成增加值 70.88 亿元，同比增长 8.6%。三次产业构成为 13.8: 51.0: 35.2，对经济增长的贡献率分别为:4.73%、52.84%、42.43%。

图 1: 2017-2021 年全县地区生产总值及增速

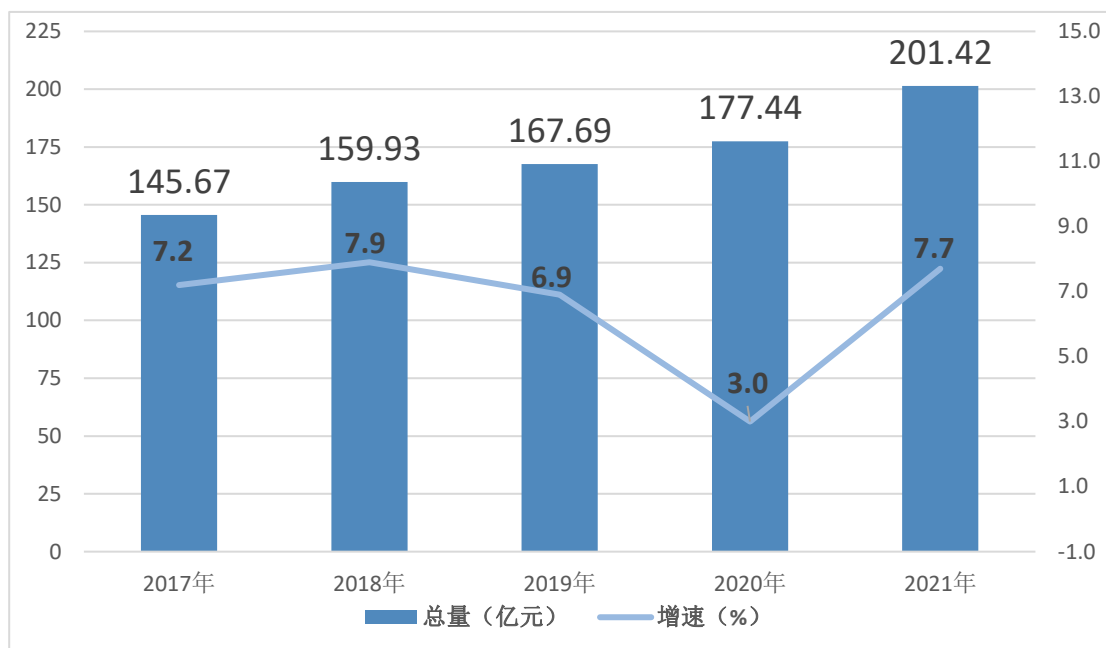
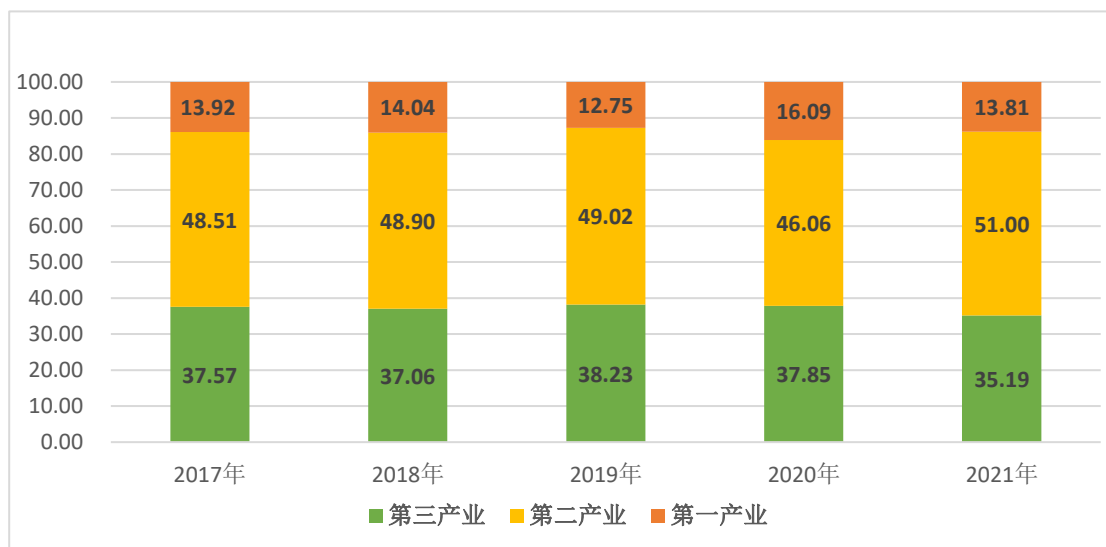


图 2: 2017-2021 年全县三次产业增加值占地区生产总值比重



表一: 2021 年全县生产总值及增速

指 标	绝对值 (万元)	比上年增长 (%)
地区生产总值	2014241	7.7
农林牧渔业	287281	2.3
工业	904265	14.7
建筑业	122976	-16.5
批发和零售业	67941	12.6

交通运输、仓储和邮政业	81636	11.6
住宿和餐饮业	17806	8.9
金融业	68985	0.3
房地产业	46866	3.4
其他服务业	416484	9.5
第一产业	278162	2.3
第二产业	1027241	8.8
第三产业	708839	8.6

年末全县常住总人口 27.5 万人，其中城镇人口 16.7 万人，乡村人口 10.8 万人，城镇化率 60.73%，比 2020 年提高 1.12 个百分点。全年出生人口 0.34 万人，人口出生率 12.36‰；死亡人口 0.22 万人，人口死亡率 8.0‰，人口自然增长率 4.36‰。

表二：2021 年年末平罗县人口数及构成

指 标	年末数 (万人)	比重 (%)
常住人口	27.5	100
其中：城镇	16.7	60.73
农村	10.8	39.27
其中：汉族	17.23	62.66
回族	10.16	36.96
其他民族	0.11	0.38
其中：男性	14	50.91
女性	13.5	49.09

全年城镇新增就业人员 1999 人,比上年增加 286 人。城镇失业人员实现再就业人数 752 人,比上年减少 235 人。年末全县城镇登记失业率为 3.78%,比上年上升 0.07%。创业培训人数 918 人,技能培训人数 10136 人。创造新岗位 3499 个,创业担保贷款

0.57 亿元，全年农村劳动力转移就业人数 22655 人，实现工资收入 2.64 亿元。

全年居民消费价格总水平比上年上涨 0.6%。服务价格比上年上涨 1.2%；商品零售价格上涨 1.2%。

二、农 业

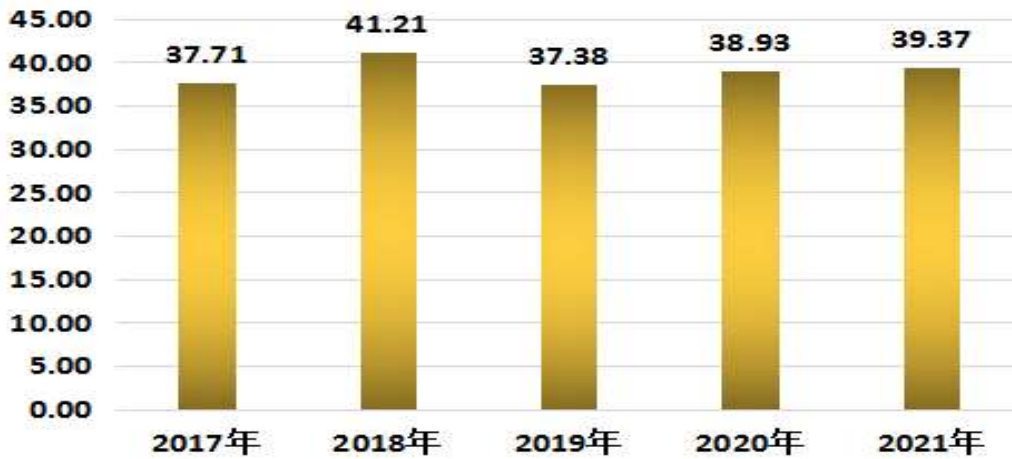
全年完成农林牧渔业总产值 53.52 亿元，比上年增长 1.9%，其中，农业总产值 32.22 亿元，下降 5.2%；林业总产值 0.16 亿元，下降 10.5%；牧业总产值 15.17 亿元，增长 22.8%；渔业总产值 4.53 亿元，增长 6.7%；农林牧渔服务业总产值 1.44 亿元，增长 4.2%。

全年粮食作物播种面积 82.07 万亩，比上年下降 0.01%，其中，小麦种植面积为 8.76 万亩，下降 31.4%；水稻种植面积为 24.97 万亩，下降 0.9%；玉米种植面积为 45.14 万亩，增长 8.8%。蔬菜播种面积 12.08 万亩，下降 6.3%。

全年粮食总产量 39.4 万吨，比上年增长 1.1%，其中，小麦产量 3.01 万吨，下降 30.6%；水稻产量 12.13 万吨，增长 2.0%；玉米产量 23.65 万吨，增长 5.0%。蔬菜产量 40.5 万吨，下降 9.5%。

年末牛存栏 10.39 万头，增长 21.7%；出栏 3.34 万头，下降 15.4%。生猪存栏 3.0 万头，下降 17.6%；出栏 5.3 万头，增长 9.4%。羊存栏 48.22 万只，增长 15.1%；出栏 45.0 万只，增长 16.3%。家禽存栏 67.3 万只，增长 3.2%；出栏 101.9 万只，下降 34.3%。肉类总产量 2.0 万吨，增长 1.0%。禽蛋产量 0.5 万吨，增长 32.8%。牛奶产量 13.3 万吨，增长 167.7%。

图 3：全县 2017-2021 年粮食产量图（万吨）



三、工业和建筑业

全县工业增加值同比增长 14.7%，其中，规模以上工业企业增加值增长 16.8%。实现营业收入 642.51 亿元，增长 52.8%。实现利润总额 91.64 亿元，增长 79.9%。亏损企业 47 户，亏损额 11.14 亿元，下降 3.6%。

主要工业产品产量增减情况：饮料 2.94 万吨，下降 0.9%；大米 4.20 万吨，下降 36.4%；活性炭 24.14 万吨，增长 3.7%；铁合金 205.38 万吨，增长 11.8%；石墨及碳素制品 33.40 万吨，下降 34.0%；饲料 3.55 万吨，增长 122.5%；碳化钙（电石，折 300 升/千克）170.56 万吨，增长 32.1%；化学试剂 0.38 万吨，下降 4.2%；硫酸（折 100%）8.31 万吨，下降 0.7%；合成纤维聚合物 7.88 万吨，下降 30.0%；化学农药原药（折有效成分 100%）2.90 万吨，增长 42.3%；橡胶轮胎外胎 122.62 万条，增长 20.5%；商品混凝土 21.81 万立方米，下降 11.7%；精甲醇 4.04 万吨，增长 9.0%；钢结构 0.87 万吨，增长 51.5%；环境污染防治专用设备 2 台（套），下降 60.0%；水泥 77.04 万吨，下降 8.9%；合成氨（无水氨）5.97 万吨，下降 16.7%；化学药品原药 1.19

万吨，增长 8.1%；甲醛 1.28 万吨，增长 25.2%；精制食用植物油 0.28 万吨，增长 12.1%；石灰 53.90 万吨，增长 83.4%；隔热、隔音人造矿物材料及制品 5.69 万吨，增长 15.4%。

表三：2021 年全县主要工业产品产量及增速

产品名称	单位	产量	同比增长 (%)
小麦粉	万吨	0.64	18.1
大米	万吨	4.20	-36.4
饲料	万吨	3.55	122.5
精制食用植物油	万吨	0.28	12.1
饲料添加剂	万吨	0.07	-32.0
饮料	万吨	2.94	-0.9
人造板	万立方米	2.06	-23.7
硫酸（折 100%）	万吨	8.31	-0.7
碳化钙（电石，折 300 升/千克）	万吨	170.56	32.1
甲醛	万吨	1.28	25.2
精甲醇	万吨	4.04	9.0
合成氨（无水氨）	万吨	5.97	-16.7
化学农药原药（折有效成分 100%）	万吨	2.90	42.3
合成纤维聚合物	万吨	7.88	-30.0
化学试剂	万吨	0.38	-4.2
活性炭	万吨	24.14	3.7
化学药品原药	万吨	1.19	8.1
橡胶轮胎外胎	万条	122.62	20.5
硅酸盐水泥熟料	万吨	119.38	-11.0
水泥	万吨	77.04	-8.9
石灰	万吨	53.90	83.4
商品混凝土	万立方米	21.81	-11.7
隔热、隔音人造矿物材料及其制品	万吨	5.69	15.4
玻璃纤维布	万平米	3515.90	17.5

石墨及碳素制品	万吨	33.40	-34.0
生铁	万吨	7.15	-36.8
铁合金	万吨	205.38	11.8
钢结构	万吨	0.87	51.5
铸铁件	万吨	1.04	785.0
环境污染防治专用设备	台(套)	2	-60.0

全县共有资质等级的建筑企业 10 家,全年完成建筑业总产值 3.97 亿元,同比下降 29.3%; 亏损 300 万元,增长 7.3 倍; 建筑业企业房屋建筑施工面积 26.55 万平方米,增长 40.3%。

四、固定资产投资

全社会完成固定资产投资同比下降 4%, 其中, 县属投资完成增长 1.2%, 第一产业完成投资增长 46.9%; 第二产业完成投资下降 20.4%; 第三产业完成投资增长 57.8%; 房地产开发投资下降 7%; 国有投资下降 31.4%, 民间投资增长 21.7%。全年商品房销售面积 16.84 万平方米, 增长 0.3%; 商品房销售额 5.84 亿元, 增长 7.8%。

表四：2021 年全县房地产开发和销售主要指标及增速

指 标	单 位	绝对值	同比增长 (%)
房地产开发投资	亿元	2.11	-7.0
房屋施工面积	万平方米	126.57	-5.3
其中：住宅	万平方米	62.85	-7.3
其中：本年新开工面积	万平方米	12.41	-34.1
房屋竣工面积	万平方米	20.37	32.2
其中：住宅	万平方米	19.06	47.0
商品房销售面积	万平方米	16.84	0.3
其中：住宅	万平方米	15.92	15.7
商品房待售面积	万平方米	25.66	24.8

其中：住宅	万平方米	13.82	24.8
商品房销售额	亿元	5.84	7.8
其中：住宅	亿元	5.48	46.1
本年实际到位资金	亿元	2.07	68.0
其中：自筹资金	亿元	0.00	-100.0
定金及预收款	亿元	1.44	171.5
个人按揭贷款	亿元	0.48	25.9
其他资金	亿元	0.15	-23.3

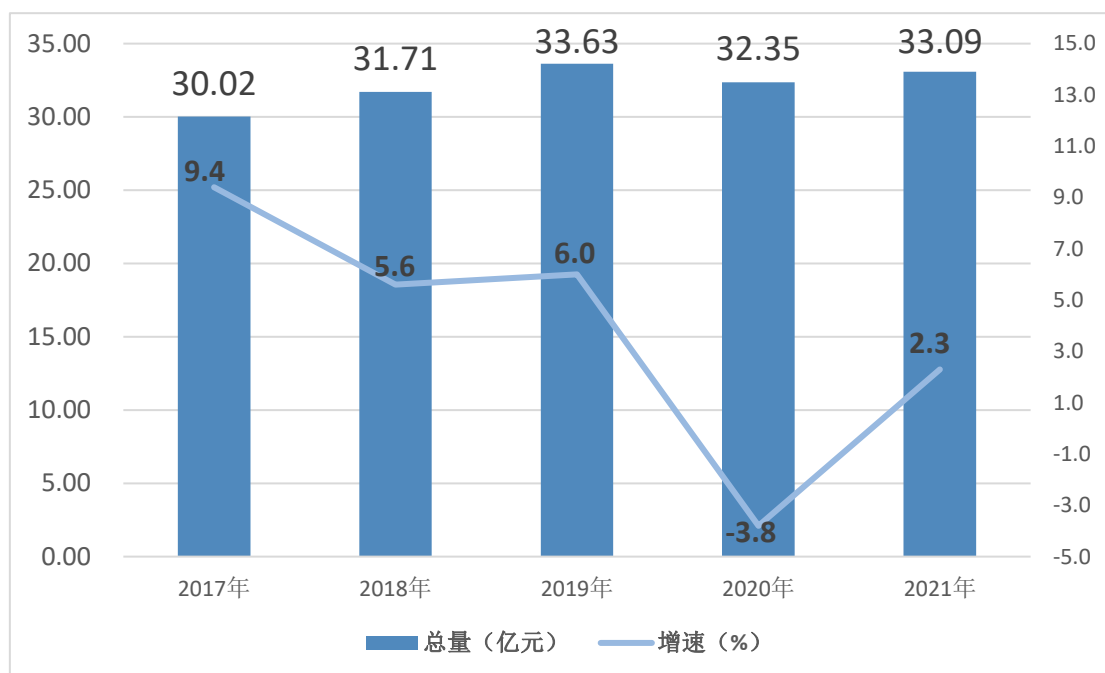
五、交通运输业

年末，全县公路通车里程 1646 公里；高速公路里程数 72.7 公里；全年旅客运输量 10.45 万人；载货汽车 6176 辆，其中：普通载货汽车 5027 辆，危险货物运输车辆 1149 辆；载客汽车 675 辆，其中：出租车 431 辆，公交车 82 辆，线路 7 条，校车 51 辆，班线车 111 辆。

六、国内贸易

全年社会消费品零售总额 33.10 亿元，同比增长 2.3%。分城乡看，城镇消费品零售总额 28.50 亿元，增长 3.5%；乡村消费品零售总额 4.60 亿元，下降 4.8%。分行业看，批发业零售总额 9.50 亿元，增长 4.1%；零售业零售总额 18.51 亿元，增长 0.8%；住宿业营业额 2572 万元，下降 0.5%；餐饮业营业额 4.83 亿元，增长 4.9%。分经济类型看，国有经济零售额 0.26 亿元，增长 4.0%；股份制经济零售额 4.76 亿元，增长 33.4%；集体经济零售额 951 万元，下降 3.1%；私营经济零售额 7.06 亿元，增长 4.6%；个体经济零售额 20.52 亿元，下降 3.6%。

图 4: 全县 2017-2021 年社会消费品零售总额及增速



2021 年接待游客 70.23 万人次（含沙湖）；实现旅游总收入 11.11 亿元。

七、财政、金融

全年实现财政总收入 20.43 亿元，同比增长 28.6%。地方财政收入 11.03 亿元，增长 41.2%，完成地方一般公共预算收入 8.19 亿元，增长 15.2%。全年地方财政总支出 37.83 亿元，同比下降 17.2%。公共财政预算支出 36.80 亿元，下降 15.3%，其中，用于一般公共服务支出 3.05 亿元，下降 9.8%；用于教育支出 5.97 亿元，下降 8.7%；用于公共安全支出 1.31 亿元，下降 0.2%；用于社会保障和就业支出 6.03 亿元，增长 18.5%；用于卫生健康支出 2.28 亿元，下降 46.0%；用于节能环保支出 2.14 亿元，下降 43.6%；用于城乡社区事务支出 2.65 亿元，下降 19.5%；用于农林水事务支出 6.59 亿元，下降 2.9%。

图 5: 2017-2021 年全县地方一般公共预算收入及增速

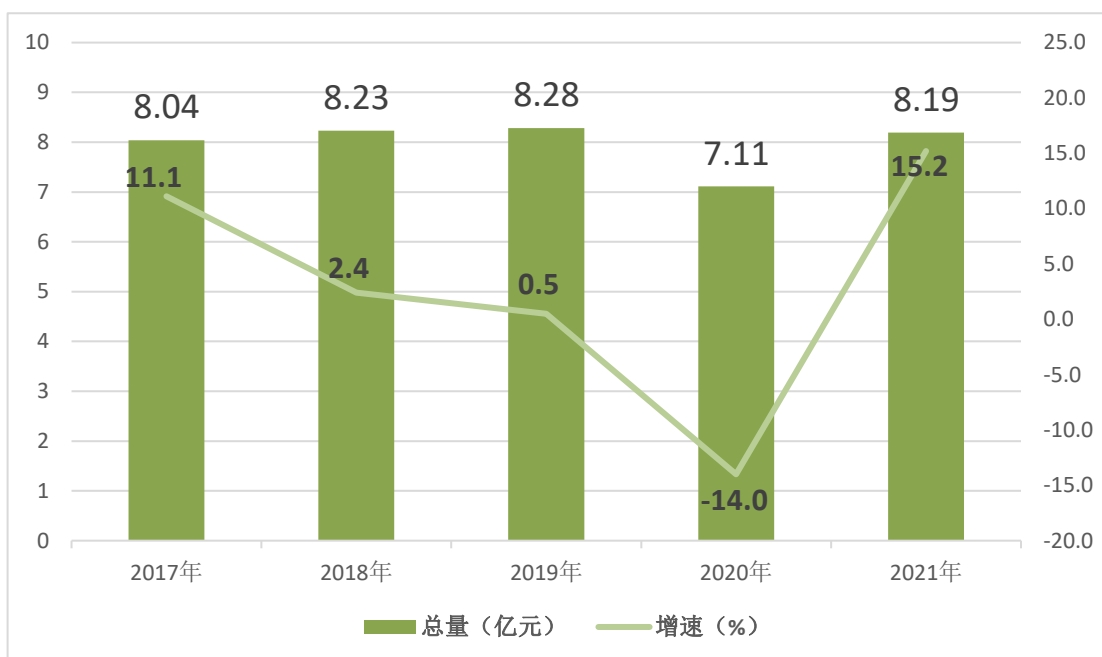
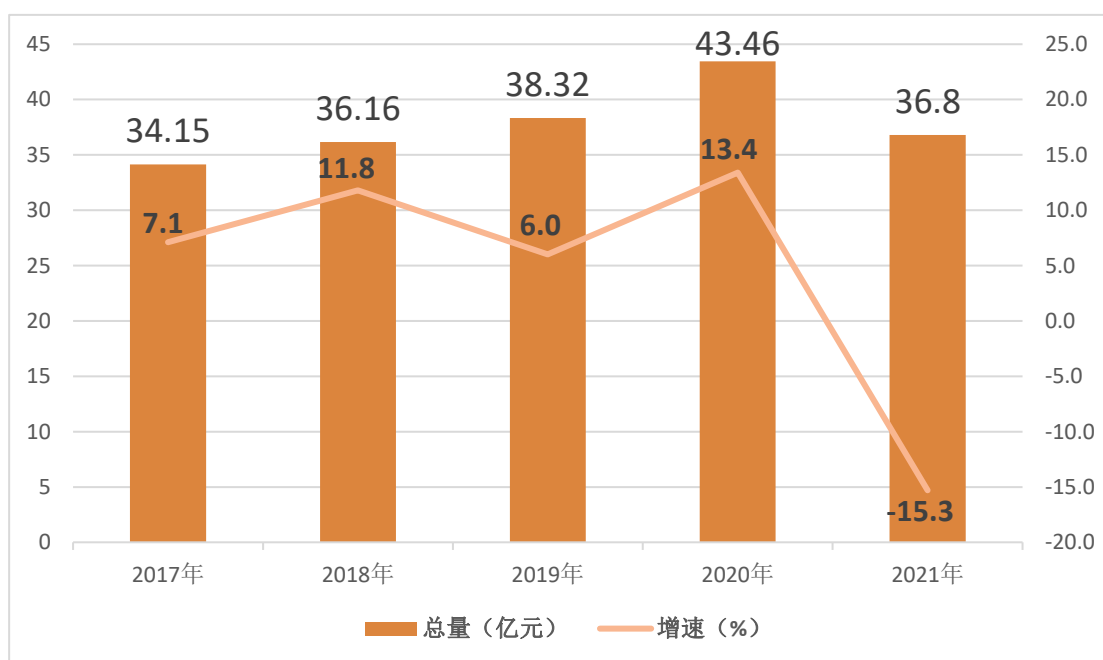


图 6: 2017-2021 年全县地方一般公共预算支出及增速



年末金融机构各项存款余额为 177.23 亿元，同比增长 7.7%，其中，居民储蓄存款余额 138.26 亿元，增长 4.3%。各项贷款余额为 124.24 亿元，同比下降 4.1%。

表五：2021年年末全县金融机构存贷款余额及增速

指 标	年末数 (亿元)	增长 (%)
人民币各项存款	177.26	7.7
其中：住户存款	138.26	4.3
非金融企业存款	20.32	58.6
机关团体及财政性存款	18.64	-2.8
人民币各项贷款	124.24	-4.1
其中：住户贷款	49.37	-5.2
企（事）业单位贷款	74.86	-3.3

八、教育、文化、卫生

年末全县共有幼儿园 33 所，其中公办 20 所(其中：校中园 2 所)，民办 13 所，在园幼儿 7872 人，教职工 1185 人,全县学前教育毛入园率为 95.5%。普通小学 24 所，在校学生 18586 人，专任教师数 1175 人，小学学龄人口入学率为 100%。中学 12 所，其中高级中学 2 所，初级中学 6 所，九年一贯制学校 4 所，在校学生 16602 人，专任教师数 1226 人，初中阶段毛入学率为 100%，高中阶段毛入学率为 94.1%，九年义务教育巩固率为 99.47%。中等职业教育学校 1 所，在校学生 4074 人，专任教师 116 人。

年末全县拥有文化馆 14 个，其中文化馆 1 个、分馆 13 个，档案馆 1 个、影院 2 个、博物馆 3 个、公共图书馆 4 个其中县级图书馆 1 个，分馆 3 个。公共图书馆藏书 12.6 万册。广播电视台 1 座,广播综合人口覆盖率 100%，有线电视数字用户 35073 户，电视综合人口覆盖率 100%。

年末全县共有医疗卫生机构 227 个，其中：医院 12 个、乡

镇卫生院 14 个、社区卫生服务站 5 个、妇幼保健计划生育服务中心 1 个、健康体检中心 1 个、疾病预防控制中心 1 个、卫生监督所 1 个、村级卫生室 121 个。医疗卫生机构共有床位 1330 张；卫生技术人员 1872 人，执业（助理）医师 786 人，注册护士 801 人。

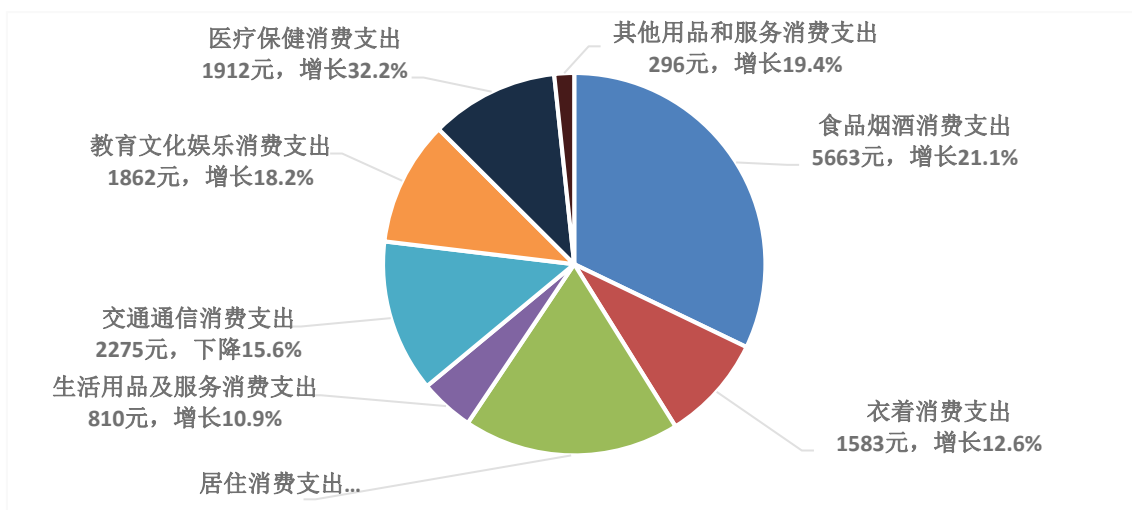
九、居民收入消费和社会保障

2021 年，全县城镇居民人均可支配收入 32299 元，同比增长 8.8%；扣除价格因素，实际增长 8.2%。其中，人均工资性收入 19041 元，增长 11.2%；人均经营净收入 5847 元，增长 8.8%；人均财产净收入 581 元，下降 43.2%；人均转移净收入 6830 元，增长 10.8%。城镇居民人均生活消费支出 17621 元，同比增长 11.5%，其中，用于食品消费支出 4755 元，增长 19.0%；衣着类支出 1131 元，增长 6.2%；居住类支出 3221 元，增长 6.5%；生活用品及服务支出 810 元，增长 10.9%；医疗保健支出 1912 元，增长 32.2%；教育文化娱乐消费支出 1862 元，增长 18.2%；交通和通讯支出 2275 元，下降 15.6%；其他商品和服务支出 296 元，增长 19.4%。

图 7: 2017-2021 年全县城镇居民人均可支配收入及增速



图 8: 2021 年全县城镇居民人均生活消费支出及其构成



全年农村居民人均可支配收入 18984 元, 同比增长 12.4%, 扣除价格因素, 实际增长 12.1%。其中, 人均工资性收入 4314 元, 增长 17.8%; 人均经营净收入 10665 元, 增长 14.0%; 人均财产净收入 158 元, 下降 58.8%; 人均转移净收入 3079 元, 增长 8.4%。农民人均生活消费支出 13475 元, 同比增长 15.9%, 其中, 食品烟酒类消费支出 4205 元, 增长 17.3%; 交通通信类消费支出 1530 元, 增长 10.9%; 教育文化娱乐类消费支出 1220 元,

增长 23.6%；医疗保健消费支出 2167 元，增长 31.4%；衣着消费支出 857 元，与去年同期基本持平；居住类消费支出 2397 元，增长 10.1%；生活用品及服务类消费支出为 872 元，增长 11.4%；其他商品和服务支出 226 元，增长 10.7%。

图 9：2017-2021 年全县农村居民人均可支配收入及增速

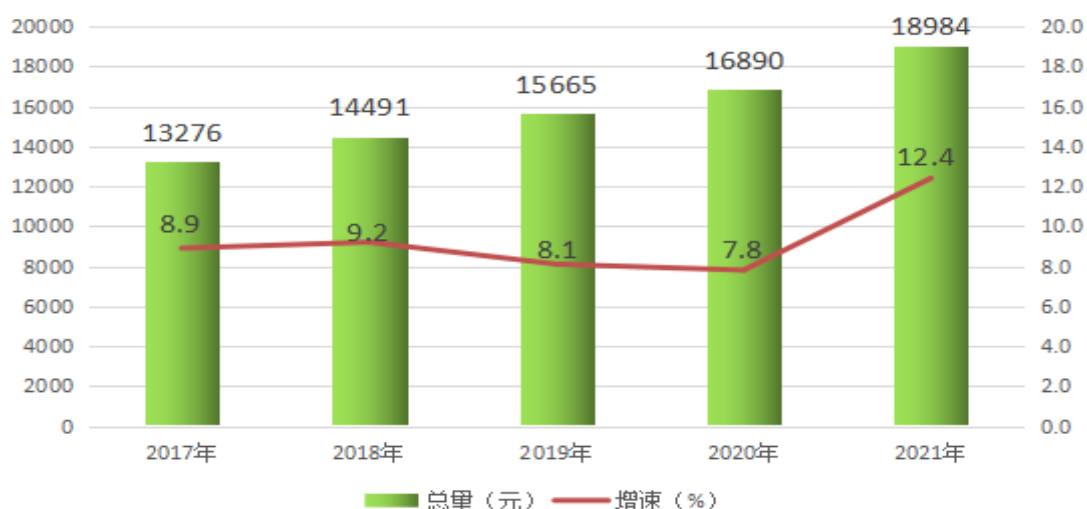
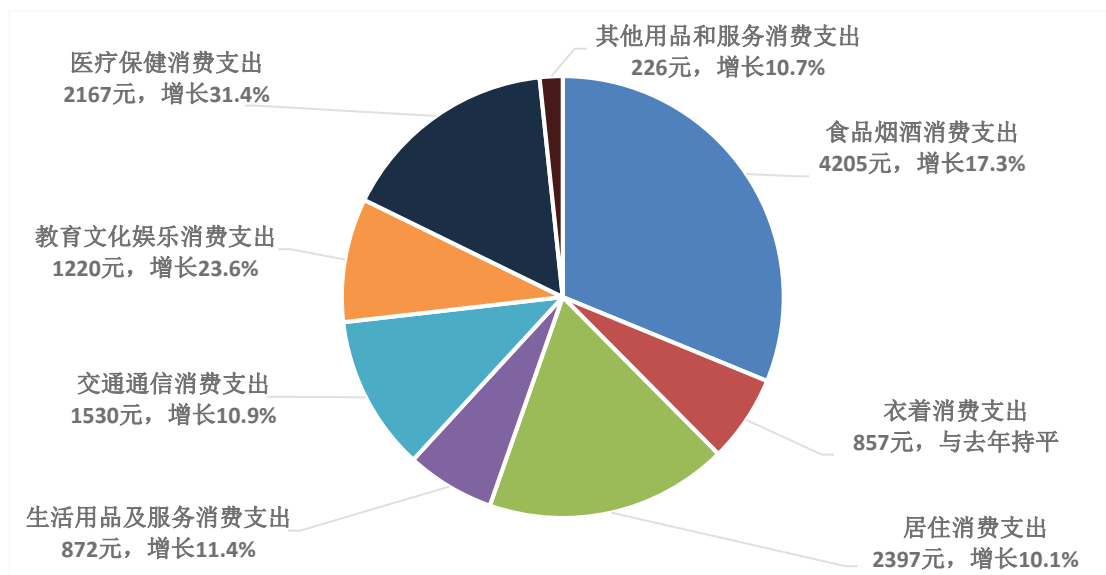


图 10：2021 年全县农村居民人均消费支出及其构成



2021 年,全县参加基本养老保险人数为 121902 人,其中,企业参保职工 80324 人(含离退休人员 26423 人);城乡居民参保 1

02816人（含60岁以上享受待遇25231人）；机关事业单位参保11062人（含离退休4440人）。参加失业保险21875人。参加医疗保险人数为299395人，其中，参加城镇职工基本医疗保险47025人（含离退休人员11067人），城乡居民参保252370人。

2021年末，全县拥有养老服务机构8个，其中，公办养老服务机构3个，设置床位460张，供养五保老人216人。全县集中供养216人，散居供养437人。享受城市最低生活保障1079人，全年累计发放城市最低生活保障金和各类补贴790.19万元；享受农村最低生活保障10116人，全年累计发放农村最低生活保障金和各类补贴326.43万元。

十、资源、环境和应急管理

全县全年能源消费总量为859.74万吨标准煤（等价值），比上年增长2.4%，单位地区生产总值能耗同比下降4.9%。其中，规模以上工业能源消费总量816.45万吨标准煤，同比增长2.2%，单位工业增加值能耗同比下降12.5%。

全县城市拥有道路长度93.83公里，道路面积318.39万平方米。全年供水总量1052万立方米，集中供热面积420万平方米，液化石油供气总量3725吨，天然气供气总量5455万立方米。

平罗县共完成营造林面积3.31万亩，森林抚育面积1万亩，草原生态修复面积2.5万亩，湿地保护修复3.07万亩，恢复湿地8.04万亩。建成区绿化覆盖率42.7%，建成区绿地率40.5%，城市人均公园绿地面积10.46平方米。生活垃圾无害化处理率

100%。

全县空气质量好于和达到二级的天数为 276 天，比例为 75.5%，细微颗粒（PM2.5）平均浓度为 27 微克/立方米，比上年下降 18.2%；可吸入颗粒物（PM10）平均浓度为 73 微克/立方米，下降 7.6%。

全县共发生生产安全事故 12 起，死亡 12 人，其中：工矿商贸事故 8 起，死亡 9 人；交通道路事故 4 起，死亡 3 人。全县亿元 GDP 生产安全事故死亡人数 0.06 人。

注：1、本公报各项统计数据为初步统计数,正式数据以《2021 年平罗统计年鉴》为准。

2、公报中地区生产总值、各产业增加值绝对量按现价计算，增长速度按可比价计算。