

昌吉回族自治州 2019 年国民经济和社会发展 统计公报

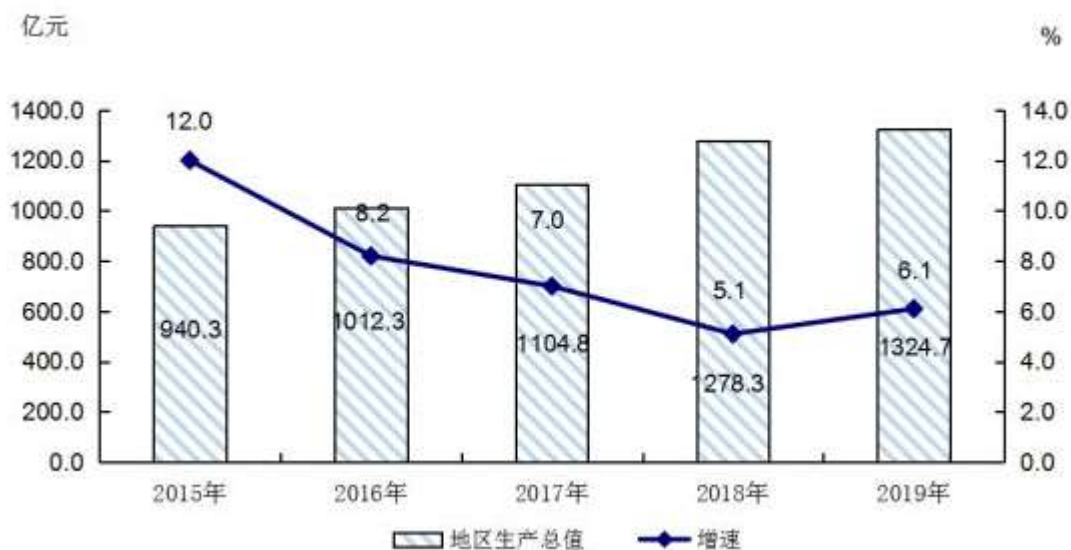
2019 年，在区、州党委坚强领导下，全州上下坚持以习近平新时代中国特色社会主义思想为指导，全面贯彻落实党的十九大和十九届二中、三中、四中全会精神，聚焦社会稳定和长治久安总目标，坚持稳中求进工作总基调，贯彻落实新发展理念，统筹推进稳增长、促改革、调结构、惠民生、防风险、保稳定各项工作，经济结构转型优化，民生保障持续增强，生态环境显著改善，社会各项事业均取得了新的成绩。

一、综合

初步核算，全州地区生产总值（GDP）1324.74 亿元，按可比价格计算，比上年增长 6.1%。其中，第一产业增加值 214.92 亿元，增长 4.5%；第二产业增加值 554.08 亿元，增长 5.6%；第三产业增加值 555.73 亿元，增长 7.4%。三次产业分别拉动经济增长 0.9、2.3 和 3.0 个百分点。三次产业占比结构为 16.2：41.8：42.0。实现地域工业增加值 428.82 亿元，增长 6.9%，拉动经济增长 2.1 个百分点。

人均生产总值 82605 元，同比增长 6.3%。按当年平均汇率折合 11677 美元。

图1：2015-2019年地区生产总值总量及增长速度



全州地域人口 160.39 万人，比上年增加 367 人，同比增加 0.02%。公安局统计报表总户数 49.47 万户，总人口 138.94 万人（不含第八师驻玛纳斯县四团场和五家渠市所属人口），比上年减少 0.43 万人，下降 0.3%。全州户口登记新出生人口 12827 人，人口出生率 9.22%；死亡人数 6493 人，人口死亡率 4.67%。人口自然增长率 4.54%。全州（不含兵团）出生人口政策符合率为 99.8%；已婚育龄妇女综合避孕率为 85.4%。

指 标	2019年(万人)	占总人口(%)
总人口(公安年报)	138.94	100.0
其中:男性	69.84	50.3
女性	69.10	49.7
农业人口	77.24	55.6
非农业人口	61.70	44.4
汉族	100.35	72.2
少数民族	38.59	27.8
其中:回族	14.99	10.8
哈萨克族	14.36	10.3
维吾尔族	6.77	4.9

表 1：2019 年公安年报人口情况表

2019 年，全州城镇新增就业 33149 人，其中，就业困难人员实现就业 3350 人；实名登记高校毕业生实现就业 5698 人；城镇登记失业人员期末实有人数 2205 人，城镇登记失业率 1.14%；“零就业家庭”24 小时动态清零成果继续巩固。

居民消费价格（CPI）比上年上涨 2.2%，其中，食品烟酒类价格上涨 3.4%。商品零售价格比上年上涨 1.6%。

指标	2019年	指标	2019年
居民消费价格总指数(CPI)	2.2	衣着	0.7
食品烟酒	3.4	居住	4.6
粮食	1.0	生活用品及服务	0.9
鲜菜	5.6	交通和通信	-0.5
畜肉	10.1	教育文化和娱乐	-0.1
水产品	-4.6	医疗保健	1.2
蛋	6.0	其他用品和服务	5.0
干鲜瓜果	4.0		

表 2：2019 年居民消费价格上涨幅度 单位：%

供给侧结构性改革扎实推进。对 5 万千瓦及以下燃煤小火机组进行关停，共计 1.8 万千瓦。年末全州规模以上工业企业资产负债率 66.6%，同比增长 1.9 个百分点。规模以上工业企业每百元主营业务收入的成本为 87.34 元，增长 0.3%。

二、农业

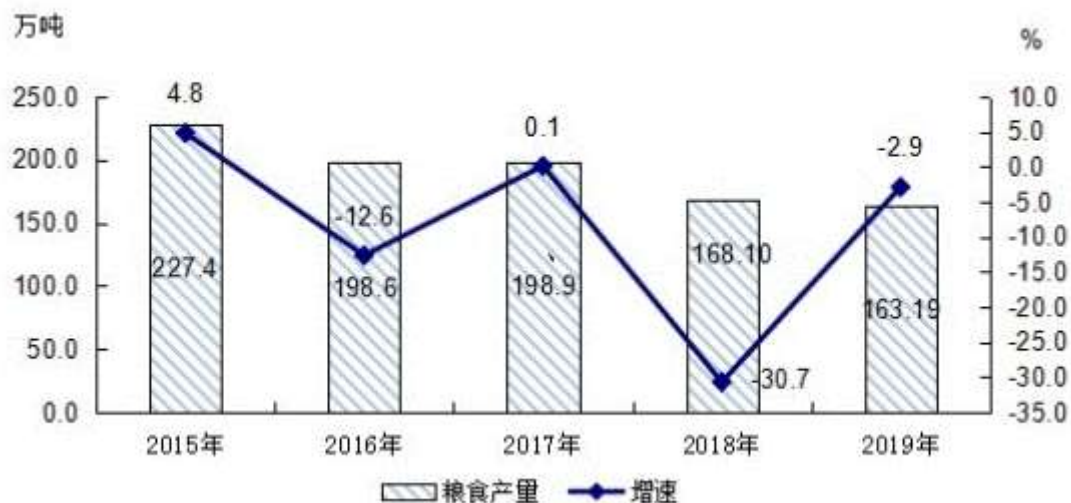
全州实现农林牧渔及其服务业总产值 288.97 亿元，同比增长 5.0%。农林牧渔业增加值 142.55 亿元，增长 4.5%；农、林、牧、渔和服务业占大农业产值的比重分别为 53.6%、0.9%、38.7%、0.9%和 6.0%。农作物播种面积 748.47 万亩，比上年减少 19.74 万亩。其中，粮食播种面积 333.16 万亩，棉花播种面积 244.63 万亩，油料播种面积 20.22 万亩，蔬菜播种面积 28.05 万亩，分别比上年同期增加-15.30、9.48、-1.81、-4.39 万亩。粮经草比例调为 1：1.12：0.13。

项目	播种面积 (万亩)	增减(%)	产量(万吨)	增减(%)
农作物总播种面积	748.47	-2.6		
粮食作物合计	333.16	-4.4	163.19	-2.9
小麦	221.45	-0.3	81.37	2.1
玉米	96.56	-6.1	79.02	-4.1
棉花	244.63	4.0	35.46	5.4
油料	20.22	-8.2	4.38	-8.1
甜菜	5.16	-11.9	24.43	-19.2
蔬菜(含菜用瓜)	28.05	-13.5	135.08	-9.7
瓜果类	8.38	27.2	41.22	73.9

表 3：2019 年昌吉州主要农作物播种面积及产量

全年粮食总产量 163.19 万吨，棉花产量 35.46 万吨，油料产量 4.38 万吨，甜菜产量 24.43 万吨，比上年分别增加-4.95、1.82、-0.39、-5.81 万吨。

图2：2015-2019年粮食产量及增长速度



全州特色林果总产量 12.54 万吨，同比下降 2.5%。其中，苹果产量 1.4 万吨，同比下降 6.6%。

指标	产量(吨)	比上年增长(%)
特色林果	125400	-2.5
其中:杏	1820	-3.0
葡萄	75789	-16.8
桃	8162	101.7
苹果	14000	-6.6
枸杞	4000	5.4

表 4：2019 年昌吉州特色林果产量及变动情况

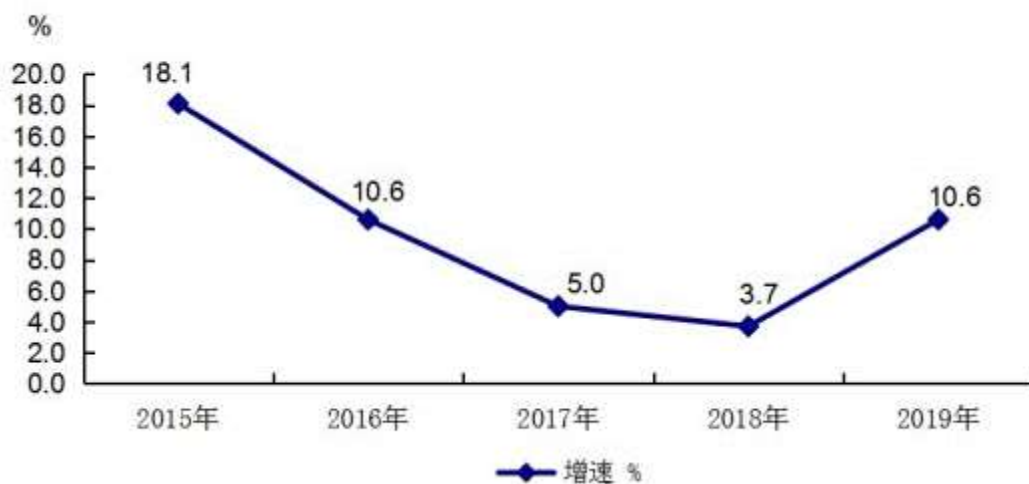
年末牲畜存栏 296.29 万头（只），家禽存栏 600.16 万羽；全年牲畜出栏 314.64 万头（只），家禽出栏 1474.20 万羽。全年肉类总产量 16.53 万吨，奶产量 33.49 万吨，禽蛋产量 2.79 万吨。

全州水产品总产量 1.91 万吨，同比下降 11.4%。年末农业机械总动力 255.21 万千瓦，同比增长 1.4%；拖拉机配套农具 12.90 万台（架），增长 3.1%。化肥施用量（折纯）14.55 万吨，下降 1.8%；地膜使用量 1.94 万吨，增长 5.4%。农村用电量 10.18 亿千瓦时，增长 4.5%。

三、工业和建筑业

全年规模以上工业企业（主营业务收入 2000 万元以上的企业）完成增加值 329.32 亿元，增长 10.6%。在规模以上工业中，按经济类型划分，国有企业增加值 0.1 亿元，增长 7.2%；股份制企业增加值 322.0 亿元，增长 10.8%；外商及港澳台商投资企业增加值 5.7 亿元，下降 12.1%；其他经济类型企业增加值 1.4 亿元，增长 40.8%。按工业三大门类划分，采矿业完成增加值 40.3 亿元，同比增长 42.0%；制造业增加值 241.8 亿元，增长 2.8%；电力、热力、燃气及水生产和供应业增加值 47.3 亿元，增长 29.4%。按轻重工业划分，轻工业增加值 21.2 亿元，增长 3.8%；重工业增加值 308.1 亿元，增长 10.9%。

图3：2015-2019年州属工业增加值增长速度



全州规模以上企业个数达到 345 家（主营业务收入在 2000 万元及以上的法人工业企业），比上年减少 1 家。规模以上工业企业产品销售率 97.45%，比上年下降 1.29 个百分点。规模以上工业实现利润 35.97 亿元，同比下降 32.3%；企业亏损面 38.0%，比上年扩大 5.0 个百分点；企业亏损率 55.7%，比上年扩大 20.8 个百分点。

园区规模以上企业达到 205 家，实现工业增加值 287.72 亿元，同比增长 12%，园区工业增加值占到规模以上工业增加值的 85.5%，对工业经济增长的贡献率达到 107.4%。

产品名称	产量	增减(%)	产品名称	产量	增减(%)
原煤(万吨)	10670.5	27.8	焦炭(万吨)	162.2	-6.0
液体乳(万吨)	11.56	14.3	烧碱(万吨)	74.84	14.2
小麦粉(万吨)	69.97	10.0	尿素(万吨)	38.84	-19.8
饲料(万吨)	34.45	8.8	塑料制品(万吨)	9.66	-8.2
成品糖(万吨)	14.25	10.1	水泥(万吨)	209.63	-2.0
精制食用植物油(万吨)	52.50	33.0	十种有色金属(万吨)	323.83	-5.1
番茄酱罐头(万吨)	2.69	8.53	其中:电解铝(万吨)	310.82	-5.3
饮料酒(千升)	5311	-4.41	变压器(万千伏安)	5592.42	-10.7
其中:白酒(千升)	3021	-4.46	电力电缆(千米)	5.63	51.8
纱(万吨)	6.77	-0.21	聚酯(吨)	11.49	9.7
机制纸板(万吨)	2.16	-9.73	发电量(亿千瓦时)	1037.0	20.3

表 5: 2019 年规模以上工业企业主要产品产量及增速

全州具有资质等级的总承包和专业承包建筑业企业（不包括未在当地注册企业）177 家，完成建筑业总产值 108.6 亿元，同比增长 38.6%。建筑业企业完成竣工产值 53.4 亿元，增长 0.5%。全年房屋施工面积 303.44 万平方米，增长 29.4%。

四、服务业

全年规模以上服务业企业实现营业收入 93.6 亿元，比上年增长 2.3%；营业利润 3.61 亿元，下降 22.5%。

全州客运量 1847 万人，同比下降 9.5%，客运周转量 154197 万人公里，下降 9.6%；货运量 15098 万吨，下降 1%，货物周转量 3059873 万吨公里，下降 3.9%。截止年底，全州机动车保有量 35.28 万辆，其中，个人机动车保有量为 27.16 万辆。

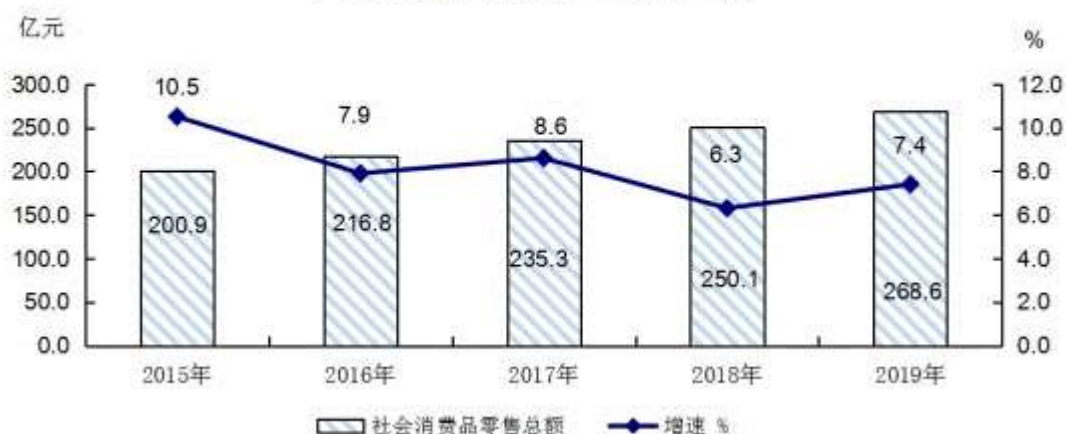
全年完成邮政行业业务总量 2.75 亿元，同比增长 14.1%。邮政业全年完成邮政函件业务 24.7 万件，包裹业务 2.14 万件，快递业务量 681.35 万件，快递业务收入 18710.15 万元。全年完成电信业务总量 16.54 亿元，下降 7.5%。年末全州固定电话用户数 31.79 万户，下降 13.7%；移动电话用户 205.66 万户，增长 1.1%。电话普及率 148.04 部/百人，其中，固定电话普及率 19.82 部/百人，移动电话普及率 128.22 部/百人。互联网宽带用户 74.09 万户，增长 12.6%。

五、国内贸易

全州实现社会消费品零售总额 268.6 亿元，同比增长 7.4%。按经营地划分，城镇消费品零售额 226.9 亿元，农村消费品零售额 41.7 亿元。按行业划分，批发和零售贸易业零售额 229.8 亿元，住宿餐饮业零售额 38.8 亿元。按企业规模划分，限额以上企业实现零售额 59.8 亿元，增长 2.4%，占全社会社会消费品零售总额的比重达到 22.3%。在限额以上批发零售贸易业 27 类商品零售分类中，增幅前三位的分别是：通讯器材类增长 143.9%；汽车类增长 19.8%；文化办公用品类增长 7.6%。限额以下企业实现零售额 208.8 亿元。

全州限额以上批零住餐业 186 家（批发业营业收入 2000 万以上，零售业营业收入 500 万以上，住宿业和餐饮业营业收入 200 万以上），其中，法人单位 114 家，产业（大个体）单位 72 家。114 家限额以上法人企业中包括 97 家批发零售企业，17 家住宿餐饮企业；72 家限额以上产业（大个体）单位中包括 17 家批发零售企业（大个体），55 家住宿餐饮企业（大个体）。

图4：2015-2019
年社会消费品零售额总量及增长速度



六、固定资产投资和房地产

全社会完成固定资产投资（不含农户、不含跨地区项目，计划总投资达到 500 万以上项目）同比下降 29.2%。从产业投向看，第一产业投资下降 66.6%；第二产业投资下降 31.4%，其中，工业投资下降 30.5%；第三产业投资下降 22%。三次产业投资构成 1.6：59.6：38.8。

全州完成房地产开发投资 54.34 亿元（在当地注册、具有资质等级的房地产企业），同比下降 2.1%。房屋施工面积（含上年未竣工结转施工面积）1120.2 万平方米，增长 20.4%；房屋竣工面积 185.95 万平方米，增长 192.9%。

七、对外经济

州属 54 家外贸进出口企业共完成外贸进出口 5.09 亿美元，同比下降 17.4%。其中，出口 3.74 亿美元，下降 16.8%，进口 1.35 亿美元，下降 19.2%。

八、财政和金融

全州实现地方财政收入 177.61 亿元，同比下降 6.0%。实现财政一般公共预算收入 136.11 亿元，增长 0.2%。其中，国内增值税收入 31.67 亿元，下降 9.9%；企业所得税 8.89 亿元，增长 3.4%；个人所得税 3.09 亿元，下降 38.7%。地方财政支出 332.68 亿元，下降 0.9%。地方财政一般公共预算支出 261.80 亿元，增长 0.03%。其中，一般公共预算支出 30.84 亿元，增长 20.7%；教育支出 40.28 亿元，下降 3.2%；卫生健康支出 16.23 亿元，下降 27.7%；社会保障和就业支出 23.97 亿元，增长 25.1%；城乡社区事务支出 40.83 亿元，增长 24.3%；农林水事务支出 33.53 亿元，增长 11.4%；住房保障支出 12.92 亿元，下降 34.9%。

年末金融机构各项存款余额 1515.99 亿元，比年初增加 99.98 亿元，增长 7.1%。其中，住户存款余额 878.81 亿元，比年初增加 77.84 亿元，增长 9.7%；非金融企业存款余额 348.74 亿元，比年初增加 30.21 亿元，增长 9.5%；年末金融机构各项贷款余额 1396.00 亿元，比年初增加 157.64 亿元，增长 12.7%。其中，住户贷款余额 466.04 亿元，比年初增加 27.92 亿元，增长 6.4%；非金融企业及机关团体贷款余额 916.41 亿元，比年初增加 129.47 亿元，增长 16.5%。在住户贷款中，短期贷款余额 209.40 亿元，比年初增加 9.73 亿元，增长 4.9%；中长期贷款余额 256.63 亿元，比年初增加 18.18 亿元，增长 7.6%。

全州 27 家保险公司全年保费收入达到 55.05 亿元，同比增长 8.6%。其中，财产险累计实现保费收入 21.69 亿元，增长 6.5%；人身险累计实现保费收入 33.36 亿元，增长 10.6%。农业保险实现保费收入 6.89 亿元，增长 32.7%，机动车辆保险实现保费收入 10.37 亿元，增长 0.3%。

2019年昌吉保险业累计赔付支出14.36亿元，其中，财产险累计赔付11.78亿元，增长14.2%；寿险累计赔付2.58亿元，增长12.2%。

九、科学技术和教育

年末共有普通高等学校4所。全年招生2.36万人，同比增长10.8%；在校生7.20万人，增长14.5%；毕业生1.25万人，增长3.3%。中等职业教育学校6所，全年招生0.20万人，下降35.5%；在校生0.68万人，增长7.9%；毕业生0.11万人，下降8.3%。普通高中16所，全年招生0.85万人，下降2.3%；在校生2.67万人，下降5.7%；毕业生0.97万人，增长2.1%。初中31所，全年招生1.44万人，与去年同期持平；在校生4.33万人，增长1.9%；毕业生1.36万人，下降1.4%。普通小学101所，全年招生1.57万人，增长8.3%；在校生8.63万人，增长2.7%；毕业生1.36万人，增长2.3%；特殊教育学校1所，全年招生51人，增长96.2%；在校生151人，增长14.4%；毕业生30人，增长36.4%。幼儿园208所，全年招生1.45万人，下降6.5%；在校生4.80万人，增长0.2%；毕业生1.61万人，增长5.2%。

九年义务教育巩固率112%，小学适龄儿童入学率100%，初中毛入学率100.8%，小学毕业升学率100%，中小学国家通用语言教育教学覆盖率100%，高考上线率97.8%。

2019年立项国家科技计划项目5项、自治区科技计划项目29项，争取国家、自治区科技项目资金1280万元。自治州本级科技计划项目95项，安排财政科技项目资金950万元。年末拥有国家级园区3个，国家可持续发展实验区1个，国家级高新技术产业化基地2个，国家级产业技术创新联盟2个，国家级工程技术研究中心2个，国家示范生产力促进中心4家。自治区级农业科技园区4个、产业技术创新联盟7个、工程技术研究中心29个、成果转化基地4个，自治区素质工程培训基地5个，科技综合服务中心、生产力促进中心和创新创业载体实现全州七县市全覆盖。

全年申请各类专利1400件，其中，发明专利申请202件，授权专利987件，分别同比下降11.8%和增长2.5%。万人有效发明专利拥有量2.01件。

十、文化旅游、卫生健康和体育

全州有艺术表演团体7个；文化馆8个；公共图书馆8个；博物馆8所。2019年2月成功创建国家公共文化服务体系示范区。已建成乡镇农牧民体育健身工程25个（无在建），村级标准篮球场523个。

已探明文物点 642 处，被公布为各级文物保护单位的有 170 处，其中，世界文化遗产 1 处，国家级文物保护单位 6 处、自治区级 54 处、县市级 110 处。全州各县市共有文物 31000（件/套），其中，一级文物 21（件/套），二级文物 70（件/套），三级文物 238（件/套）。

2019 年据自治区统计局游客流量监测统计数据显示，全年 4A、5A 级景区共接待游客人数 512.51 万人次，同比增长 58.5%。其中，接待国内游客 510.71 万人次；入境游客 1.8 万人次。

州级广播电视台 1 座，县级广播电视台 7 座，全州广播人口综合覆盖率 99.94%；全州电视人口综合覆盖率 99.77%；全州安装广播电视村村通、户户通设备共计 250121 套。

全州有卫生机构数 1125 个，拥有床位数 8133 张。卫生机构中，医院 52 所，妇幼保健院（所、站）7 个，疾病预防控制中心 8 个，卫生监督所（中心）8 所，乡镇卫生院 67 个。卫生技术人员 8563 人，其中，执业（助理）医师 2875 人，注册护士 3897 人。

全州共派出田径、射箭、足球、篮球、跆拳道、拳击、武术散打、武术套路 8 个代表队 252 名运动员参加自治区的年度比赛，我州共获得 42 枚金牌、41 枚银牌、41 枚铜牌，为我州申报国家运动健将 1 名，国家一级运动员 7 人，国家二级运动员 63 人。

十一、城市建设

全州有国家级卫生城市 2 个（昌吉市、阜康市），国家卫生县城 2 个（呼图壁县、吉木萨尔县），国家级园林城市 6 个（昌吉市、阜康市、玛纳斯县、呼图壁县、奇台县、吉木萨尔县），自治区级园林城市 7 个（昌吉市、阜康市、玛纳斯县、呼图壁县、奇台县、吉木萨尔县、木垒县），全国特色景观旅游名镇 3 个（吉木萨尔县北庭镇、奇台县半截沟镇、木垒县西吉尔镇）。

十二、人民生活和社会保障

城镇居民家庭人均可支配收入 33921 元，同比增长 4.0%。农村居民人均可支配收入 19215 元，增加 1009 元。

全州养老保险参保人数 79.74 万人（含离退休人员），同比增长 12.61%。其中，参加企业职工基本养老保险人数 35.29 万人，增长 12.68%；参加新机关事业单位养老保险（2015 年以前为事业单位养老保险）人数 8.47 万人，增长 2.29%；参加城乡居民养老保险人数 35.98 万人，增长 15.28%；参加失地农民养老保险人数 0.65 万人，增长 35.42%。

医疗保险（含城镇居民、城镇职工、新农合）参保人数 108.61 万人，同比增长 1.16%，其中，城乡居民基本医疗保险参保人数 77.44 万人，下降 0.68%；城镇职工基本医疗保险参保人数 31.17 万人，增长 6.06%。

工伤保险参保人数 27.42 万人，同比增长 0.33%，基金收入 0.76 亿元，下降 14.61%。生育保险参保人数 22.4 万人，增长 0.86%，基金收入 0.66 亿元，增长 4.76%。失业保险参保人数 20.59 万人，增长 4.04%，基金收入 1.27 亿元，增长 12.39%。

享受城市低保待遇 3.4 万人次，发放低保金 1331 万元；享受农村低保待遇 9.6 万人次，发放低保金 2724 万元。全州共有五保户 1754 人，其中，集中供养 1093 人，分散供养 661 人。集中供养平均标准每月每人不低于 800 元，分散供养平均标准每月每人不低于 800 元。

十三、资源、环境和应急管理

全州已发现矿种 40 种。查明资源储量的矿种 31 种，其中，能源矿产 6 种，金属矿产 8 种，非金属矿产 26 种。

全州完成人工造林面积 6.1 万亩，新一轮退耕还林 30.3 万亩。自治州管理的自治区级自然保护区 2 个，保护区总面积 153.05 万亩。

全州共有水库 92 座，总库容量为 6.05 亿立方米，有效灌溉面积 716.82 万亩，总用水量 26.22 亿立方米，其中，生活用水 0.93 亿立方米，工业用水 1.10 亿立方米，农业用水 22.96 亿立方米。

全年规模以上工业企业综合能源消费量同比增长 12.8%，其中，六大高耗能行业能源消费量增长 13.5%。炼焦工序单位能耗上升 1.3%，单位烧碱生产（离子膜法 98%）综合能耗上升 0.3%，吨水泥综合能耗下降 21.3%，每千瓦时火力供电标准煤耗上升 0.6%。全州水、风、太阳能等清洁能源发电量 11.67 亿千瓦时，占全部发电量的 1.1%。

全州 7 个县市环境空气质量自动监测站监测结果显示，木垒县环境空气质量达标，昌吉市、阜康市、呼图壁县、玛纳斯县、吉木萨尔县、奇台县环境空气质量超标。其中，昌吉市环境空气质量优良天数 267 天，实测达标率 73.4%；阜康市环境空气质量优良天数 251 天，实测达标率 69.5%；玛纳斯县环境空气质量优良天数 252 天，实测达标率 70.4%；呼图壁县环境空气质量优良天数 290 天，实测达标率 80.6%；吉木萨尔县环境空气质量优良天数 275 天，实测达标率 77.7%；奇台县环境空气质量优良天数 305 天，实测达标率 84.5%；木垒县环境空气质量优良天数 356 天，实测达标率 99.7%。

全州 8 条主要河流水质总体优良，均达到或优于《地表水环境质量标准》（GB3838-2002）中Ⅲ类水质。其中，监测 8 条主要河流 15 个断面水质类别为：Ⅰ类水质占 26.7%、Ⅱ类占 73.3%；天池水质为Ⅱ类，湖水整体营养状态为中营养；全州 7 个县级城市 11 个集中式饮用水源地水质实测达标率为 100%；全州 3 个工业园区地下水中，昌吉市高新技术产业开发区水质类与上年同期持平，阜康市自治区工业园区和玛纳斯县塔西河工业园水质类别较上年同期有所上升，水质类别有所提升。

全州 7 个县市中，有 2 个县市（呼图壁县和木垒县）城市区域声环境质量为好，占 28.6%；有 5 个城市（昌吉市、阜康市、玛纳斯县、奇台县和吉木萨尔县）较好，占 71.4%。全州 7 个县市 130.74 平方公里的城区中，有 32.7%的区域昼间声环境质量为好，声环境质量为较好的区域占 46.0%，声环境质量为一般的区域占 15.9%，声环境质量为较差的区域占 4.5%，声环境质量为差的区域占 0.9%。

全州 7 个县市道路交通声环境质量为一级的城市占 100%，二级以上的城市没有。全州 7 个县市监测路段总长 307.3 公里中，道路交通声环境质量为好的路段占 99.4%，较好的路段占 0.6%，一般、差和较差的路段为 0。

全州监测的 7 个县市中，各类功能区昼间达标率 100%，夜间达标率在 86.5%-95.2%之间。其中，1 类功能区昼间达标率 100%，夜间达标率 89.4%；2 类功能区昼间达标率 100%，夜间达标率 88.0%；3 类功能区昼间达标率 100%，夜间达标率 95.2%；4a 类功能区昼间达标率 100%，夜间达标率 86.5%。

全州亿元国内生产总值生产安全事故死亡人数 0.025 人，工矿商贸企业就业人员 10 万人生产安全事故死亡人数 2.61 人，道路交通万车死亡人数 0.59 人，煤矿百万吨死亡人数 0.01 人。

注：

1. 地区生产总值*、工业增加值*、农林牧渔业总产值*、农林牧渔业增加值*均为当年价，其增速是按可比价计算，数据均为初步核算数。

2. 地区生产总值*数据包括昌吉州辖区内的兵团；其余的经济社会各项指标如没有特殊说明的均不包括兵团数据。

资料来源：本公报中主要经济指标数据来源于自治州统计局；物价数据来源于国家统计局昌吉调查队，其他数据来源于相关部门。其中，特色林果产量数据来源于自治州林业和草原局；畜牧、农业机械动力来源于自治州农业农村局；公路客货运量数据来源于自治州交通运输

局；邮政电信业务数据来源于自治州邮政电信企业；货物进出口总额数据来源于自治州商务局；财政收支数据来源于自治州财政局；金融信贷数据来源于中国人民银行昌吉州支行；保险业数据来源于自治州保险协会；科学技术数据来源于自治州科学技术局；教育数据来源于自治州教育局；艺术表演团体、博物馆、公共图书馆、文化馆、广播、电视、体育数据来源于自治州文化体育广播电视和旅游局；卫生数据来源于自治州卫生健康委员会；城市建设数据来源于自治州住房和城乡建设局；人口数据来源于州公安局，其中，全地域人口数据来源于自治州统计局；劳动就业与社会保障数据来源于自治州人力资源和社会保障局；低保数据来源于自治州民政局；查明资源储量的矿种数据来源于自治州自然资源局；环境监测数据来源于自治州生态环境局；安全生产数据来源于自治州应急管理局。

3. 地区生产总值数据和商业数据为第四次全国经济普查修订后数据。