

喀什地区 2018 年国民经济和社会发展 统计公报

2018 年，在以习近平同志为核心的党中央坚强领导下，地委、行署团结带领全区各族人民以习近平新时代中国特色社会主义思想为指导，全面贯彻党的十九大和十九届二中、三中全会精神，坚定不移贯彻落实习近平总书记关于新疆工作的重要讲话和重要指示精神，贯彻落实党中央治疆方略，聚焦社会稳定和长治久安总目标，按照“1+3+3+改革开放”工作部署，统筹推进“五位一体”总体布局，协调推进“四个全面”战略布局，坚持稳中求进工作总基调，坚持新发展理念，牢牢把握高质量发展要求，以供给侧结构性改革为主线，着力深化改革扩大开放，坚决打好三大攻坚战，统筹稳增长、促改革、调结构、惠民生、防风险，做好稳就业、稳金融、稳外贸、稳外资、稳投资、稳预期工作，社会大局持续稳定，经济运行总体平稳、稳中有进，质量效益稳步提升，人民生活持续改善，朝着实现全面建成小康社会的目标迈出了坚实的步伐。

一、综合

初步核算，全年实现地区生产总值（GDP）890.12 亿元，比上年增长 4.2%。其中，第一产业增加值 281.35 亿元，增长 3.7%；第二产业增加值 220.81 亿元，增长 1.1%；第三产业增加值 387.96 亿元，增长 6.5%。第一产业增加值占地区生产总值的比重为 31.6%，第二产业增加值占地区生产总值的比重为 24.8%，第三产业增加值占地区生产总值的比重为 43.6%，第三产业成为拉动经济增长的第一动力。人均生产总值 19176 元，增长 3.7%。万元国内生产总值能耗比上年下降 2.2%。

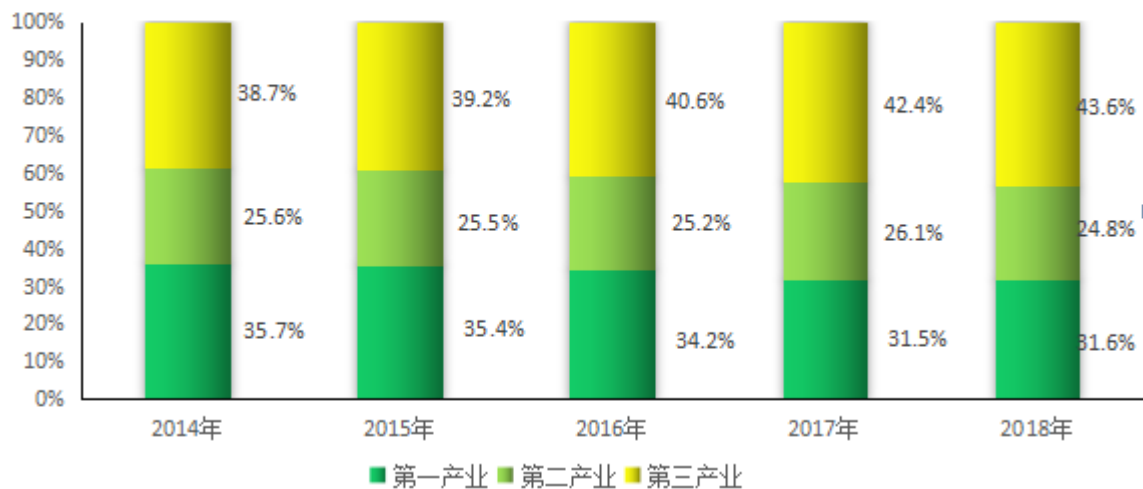
2014—2018年全地区生产总值（GDP）及增速



2014年—2018年全地区人均生产总值及增速



2014—2018年全地区三次产业增加值占生产总值比重



年末户籍人口总户数 120.14 万户，总人口 463.38 万人，城镇人口 106.53 万人，占总人口比重（户籍人口城镇化率）为 22.99%。汉族人口 27.85 万人，占总人口比重为 6.01%；维吾尔族人口 428.92 万人，占总人口比重为 92.56%；塔吉克族人口 4.36 万人，占总人口比重为 0.94%；其他民族人口 2.24 万人，占总人口比重为 0.48%。

表 1 喀什地区 2018 年年末人口数及结构

| 指 标 | 年末数 (万人) | 比重 (%) |
|-----------|-------------|-----------|
| 全地区总人口 | 463.38 | 100.0 |
| 其中：城镇 | 106.53 | 22.99 |
| 乡村 | 356.85 | 77.01 |
| 其中：男性 | 233.73 | 50.44 |
| 女性 | 229.65 | 49.56 |
| 其中：0-17 岁 | 167.14 | 36.07 |
| 18-34 岁 | 135.26 | 29.19 |
| 35-59 岁 | 124.41 | 26.85 |
| 60 岁及以上 | 36.57 | 7.89 |

全年出生率 7.94%，死亡率 5.56%，人口自然增长率 2.38%。

全年实现城镇新增就业人口 8.85 万人，城镇登记失业率为 2.4%，期末实有城镇登记失业人数 8869 人。

全年居民消费价格（CPI）比上年上涨 1.8%。八大类商品中，食品烟酒类上涨 2.9%，衣着类下降 4.5%，居住类下降 6.7%，生活用品及服务类增长 1.9%，交通和通信类增长

1.6%，教育文化和娱乐上涨 4.3%，医疗保健上涨 21.7%，其他用品和服务价格上涨 1.5%。



供给侧结构性改革扎实推进。全年水泥行业继续落实错峰生产，电力生产行业关停 2*50 兆瓦抽凝式火电机组。年末，商品房待售面积 33.01 万平方米，比上年下降 54.7%，其中，商品住宅待售面积 14.24 万平方米，下降 63.5%。年末规模以上工业企业资产负债率 66.8%，比上年下降 4.4 个百分点；单位成本费用 94.26 元，比上年降低 1.86 元；每百元主营业务收入中的成本为 82.54 元，比上年降低 2.36 元；营业成本 102.3 亿元，比上年下降 1.7%。

脱贫攻坚迈出坚实步伐。全年全地区 23.77 万人实现脱贫，232 个贫困村退出，泽普县摘帽，贫困发生率降至 9.8%。年末全地区未脱贫人口 34.98 万人。

二、农业

全年农作物播种面积 1623.6 万亩，比上年下降 2.1%。其中，粮食播种面积 669.5 万亩，下降 4.1%；小麦播种面积 345.5 万亩，下降 4.9%；玉米播种面积 277.5 万亩，下降 5.2%；棉花播种面积 687.2 万亩，增长 3.2%；瓜果类播种面积 74.2 万亩，下降 6.7%；蔬菜播种面积 72.5 万亩，下降 8.1%。

全年粮食产量 286.5 万吨，比上年减产 6.0%。其中，小麦产量 142.1 万吨，减产 4.5%；棉花产量 75.7 万吨，增产 4.3%；玉米产量 136.4 万吨，减产 7.6%；蔬菜产量 236 万吨，减产 11.1%；瓜果类产量 202.6 万吨，减产 9.6%。



全年林果业总产量 192.59 万吨，比上年增产 1.8%。其中，苹果 14.21 万吨，增产 2.8%；葡萄 11.33 万吨，增产 6.4%；桃子 5.4 万吨，减产 8.7%；杏子 44.36 万吨，减产 1.2%；石榴 4.91 万吨，增产 1.4%；梨子 1.48 万吨，减产 1.6%；红枣 73.55 万吨，增产 7.2%；核桃 26.02 万吨，增产 3.7%；巴旦姆 6.08 万吨，减产 32.7%；果用瓜 202.6 万吨，减产 10.0%。

年末全区牲畜存栏 692.39 万头（只），年末牲畜出栏头数 632 万头（只）。全年肉类总产量 19.42 万吨，其中，羊肉总产量 9.14 万吨，牛肉总产量 5.32 万吨，猪肉总产量 1.21 万吨，禽肉产量 3.12 万吨。奶产量 12.38 万吨，禽蛋产量 6.86 万吨。

全年水产品产量 1.45 万吨，比上年增长 5.7%。其中，养殖水产品产量 1.41 万吨，增长 7.1%；捕捞水产品产量 0.04 万吨，下降 26.6%。

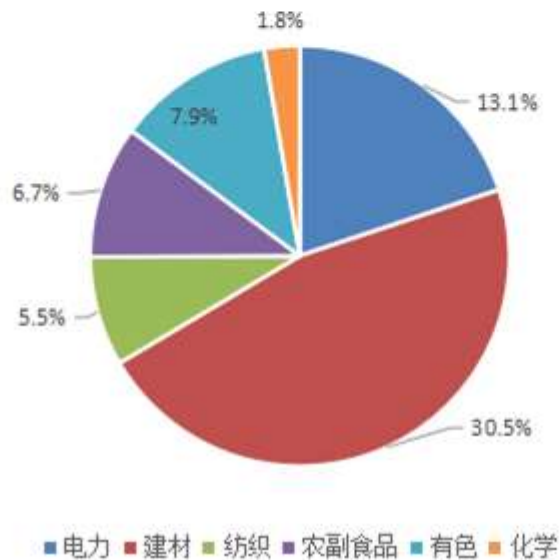
年末农业机械总动力 467.63 万千瓦，比上年增长 3.6%。拥有大中型及以上拖拉机 13.74 万台，增长 2.8%；小型拖拉机 3.4 万台，下降 3.2%。农作物耕种收综合机械化水平 75.14%，机耕率 99.83%，机播率 92.84%，机收率 28.51%。

三、工业和建筑业

全年全部工业增加值 84.48 亿元，比上年增长 2.2%。其中：规模以上工业增加值 34 亿元，与上年持平。在规模以上工业中，按经济类型划分，国有控股企业增加值 8.33 亿元，增长 19.8%；股份制企业增加值 32.9 亿元，下降 1.1%；私营企业增加值 3.94 亿元，下降 10.9%。按工业三大门类划分，采矿业完成增加值 3.16 亿元，下降 26.8%；制造业增加值 20.93 亿元，下降 4.3%；电力、热力、燃气及水生产和供应业增加值 9.85 亿元，增长 21.4%。按轻重工业划分，轻工业增加值 7.86 亿元，下降 4.2%；重工业增加值 26.11 亿元，增长 0.2%。



2018年全地区规模以上工业增加值中重点产业增加值的比重



在地区重点监测的产业中，电力工业增加值 4.44 亿元，比上年增长 28.3%；建材工业 10.38 亿元，下降 3.3%；纺织工业 1.88 亿元，增长 4.0%；农副食品加工业 2.28 亿元，增长 10.6%；有色金属冶炼和压延加工业 0.45 亿元，增长 7.1%；化学原料和化学制品制造业 0.61 亿元，下降 18.6%。六大高耗能行业增加值下降 0.4%，占规模以上工业增加值的比重为 16.8%。

表 2 2018 年规模以上工业企业产品产量及其增长速度

| 产品名称 | 单 位 | 产 量 | 比上年增长% |
|----------|-------|---------|--------|
| 铁矿石原矿 | 吨 | 471232 | -54.4 |
| 小麦粉 | 吨 | 152773 | 7.1 |
| 饲料 | 吨 | 115560 | -1.9 |
| 精制食用植物油 | 吨 | 19135 | 47.5 |
| 乳制品 | 吨 | 16062 | 35.5 |
| 家具 | 件 | 41990 | 9.9 |
| 塑料制品 | 吨 | 18481 | -42.2 |
| 硅酸盐水泥熟料 | 吨 | 3417792 | -17.9 |
| 水泥 | 吨 | 4659958 | -15.5 |
| 商品混凝土 | 立方米 | 1401893 | -22.3 |
| 砖 | 万块 | 13885 | -2.6 |
| 生铁 | 吨 | 42611 | -60.3 |
| 精炼铜（电解铜） | 吨 | 8005 | 8.6 |
| 供热量 | 万吉焦 | 6759 | 38.8 |
| 自来水生产量 | 万立方米 | 7254 | 5.8 |
| 发电量 | 万千瓦小时 | 350392 | -5.9 |
| 火力发电量 | 万千瓦小时 | 258981 | -4.0 |
| 水力发电量 | 万千瓦小时 | 79021 | -13.7 |
| 太阳能发电量 | 万千瓦小时 | 12390 | 15.1 |

全年规模以上工业企业产品销售率 96.62%，比上年下降 1.58 个百分点；营业收入 124 亿元，增长 0.6%；利润总额 7.6 亿元，增长 1.3%。

全年实现建筑业增加值 136.33 亿元，比上年增长 0.4%。

四、服务业

全年批发和零售业增加值 81.72 亿元，比上年增长 10.7%；交通运输、仓储和邮政业增加值 25.33 亿元，增长 11.0%；住宿和餐饮业增加值 17.16 亿元，增长 10.8%；金融业增加值 26.21 亿元，增长 0.1%；其他服务业增加值 219.97 亿元，增长 5.1%。全年规模以上服务业企业实现营业收入 35.42 亿元，增长 1.5%；营业利润 4.51 亿元，下降 12.0%。

全年货物运输量 4514.98 万吨，比上年增长 13.8%。其中，铁路完成货运量 886.43 万吨，增长 14.0%；公路完成货运量 3627.67 万吨，增长 13.7%；民航完成货邮吞吐量 0.87 万吨，增长 12.6%。

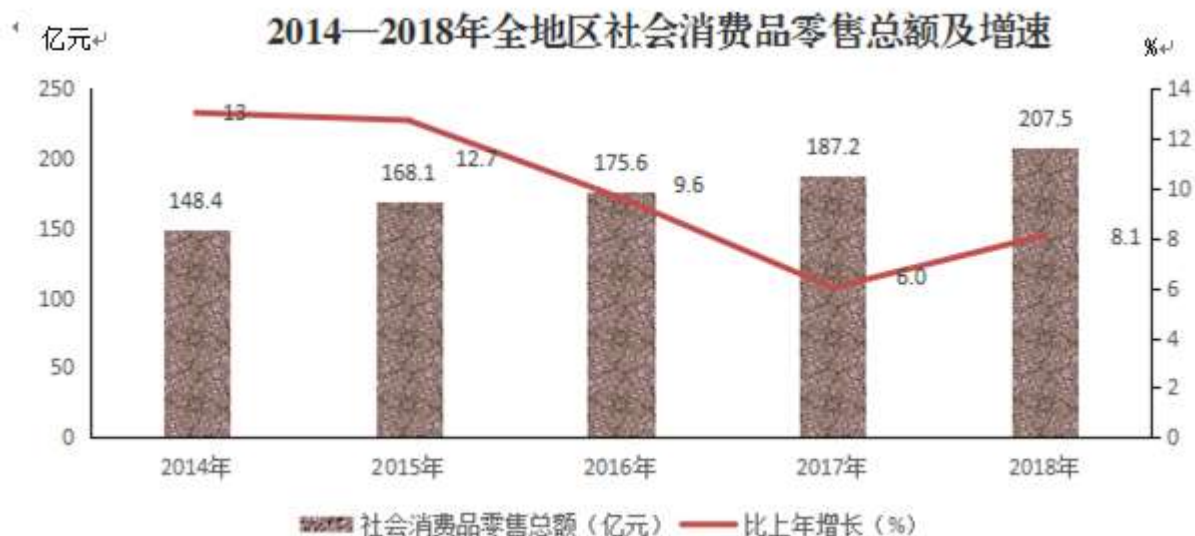
全年旅客运输量 4120.42 万人次，比上年下降 21.1%。其中，铁路完成客运量 551.35 万人次，增长 14.1%；公路完成客运量 3341.87 万人次，下降 26.2%；民航完成旅客吞吐量 227.21 万人次，增长 8.6%。

年末全地区民用汽车保有量 53.35 万辆（包括三轮汽车和低速货车），比上年末增长 4.1%。其中，私人汽车保有量 48.95 万辆，增长 3.4%。

全年邮政行业业务总量完成 1.73 亿元，比上年增长 8.0%。邮政寄递服务业务量完成 7031.71 万件，增长 19.6%；邮政寄递服务业务收入完成 0.44 亿元，增长 15.5%。邮政函件业务量完成 32.49 万件，增长 22.2%；包裹业务量完成 18.42 万件，增长 16.7%。全年完成电信业务总量 18.83 亿元，增长 7.9%。年末全地区固定电话用户数 34.2 万户，增长 17.5%；移动电话用户 323.14 万户，增长 8.1%。电话普及率 77.12 部/百人，其中，固定电话普及率 7.38 部/百人，移动电话普及率 69.74 部/百人。互联网宽带用户 43.6 万户，增长 33.2%。

五、国内贸易

全年社会消费品零售总额 207.51 亿元，比上年增长 8.1%。按经营地划分，城镇消费品零售额 150.34 亿元，增长 7.5%；乡村消费品零售额 57.17 亿元，增长 9.6%。按消费形态划分，商品零售额 175.94 亿元，增长 8.4%；餐饮收入额 31.57 亿元，增长 6.2%。按规模划分，限额以上单位消费品零售额 49.34 亿元，增长 9.1%；限额以下单位消费品零售额 158.17 亿元，增长 7.7%。

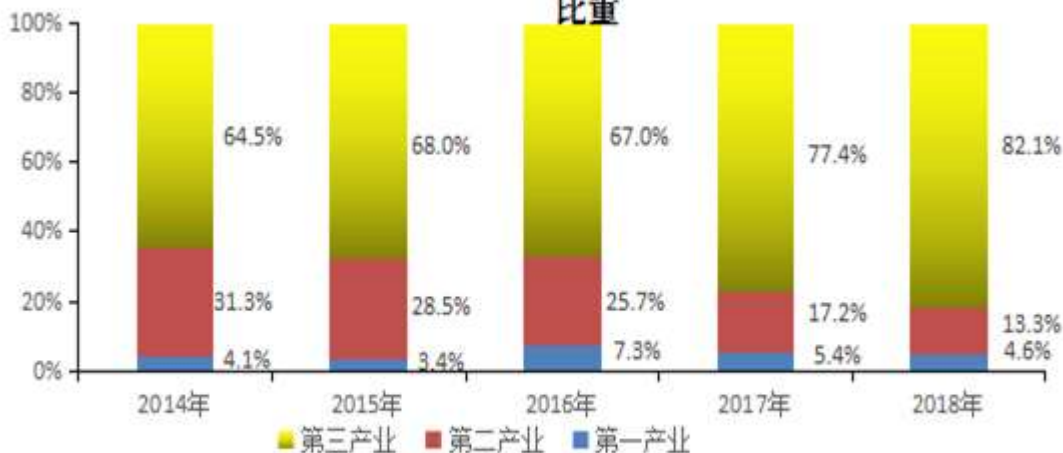


在限额以上企业商品零售额中，按商品类别划分，粮油、食品类零售额比上年增长 29.9%，饮料类增长 154.5%，烟酒类下降 9.2%，服装、鞋帽、针纺织品类增长 146.7%，化妆品类增长 308.3%，金银珠宝类增长 45.8%，日用品类增长 167.5%，家用电器和音像器材类增长 3.6%，建筑及装潢材料类下降 90.9%，汽车类增长 6.5%，石油及制品类增长 12.7%。

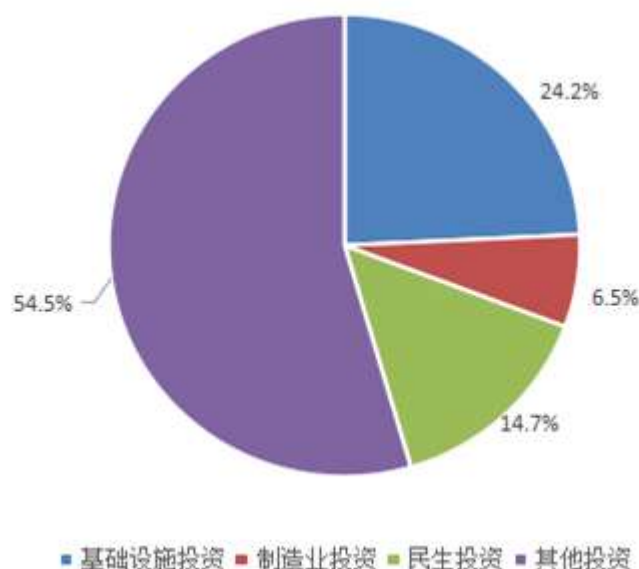
六、固定资产投资

全年固定资产投资（不含农户）（下同）比上年下降 38.3%。在固定资产投资中，第一产业投资下降 37.3%；第二产业投资下降 58.3%（其中工业投资下降 59.0%），第三产业投资下降 33.2%。

2014年—2018年全地区三次产业投资占固定资产投资（不含农户）
比重



2018年按领域分固定资产投资（不含农户）占比



全年固定资产投资中，基础设施投资下降 37.4%，占固定资产投资的比重为 24.2%；民间投资下降 61.2%，占固定资产投资的比重为 15.4%；民生投资下降 30.3%，占固定资产投资的比重为 14.7%。六大高耗能行业投资下降 22.6%，占固定资产投资的比重为 6.6%。

全年房地产开发经营企业商品房销售面积 19 万平方米，比上年增长 230.7%，其中：住宅销售面积 15.2 万平方米，增长 309.7%。商品房销售额 4.5 亿元，增长 99.3%，其中：住宅销售额 3.3 亿元，增长 213.5%。

七、对外经济

全年外贸进出口总值 16.24 亿美元，比上年下降 47.4%。其中，出口 15.88 亿美元，下降 46.8%；进口 0.36 亿美元，下降 65.6%。货物进出口差额（出口减进口）15.52 亿美元，比上年减少 13.65 亿美元。



全年招商引资新履约项目 268 个，签约总额 162.93 亿元，落实执行项目引进到位资金 77.57 亿元。

八、财政和金融

全年地方财政收入 81.02 亿元，比上年增长 26.3%。其中，一般公共预算收入 56.36 亿元，下降 3.1%。税收收入 34.48 亿元，下降 1.4%。全年地方财政支出 689.9 亿元，增长 13.8%。其中，一般公共预算支出 672.14 亿元，增长 11.5%。一般公共预算支出中教育支出 156.31 亿元，增长 20.5%；社会保障和就业支出 70.15 亿元，下降 2.1%；医疗卫生支出 51.5 亿元，增长 16.8%；城乡社区事务支出 18.46 亿元，增长 44.7%；农林水事务支出

125.82 亿元，增长 30.3%；住房保障支出 56.84 亿元，增长 2.8%；节能环保支出 4.84 亿元，增长 7.6%；交通运输支出 15.18 亿元，增长 30.4%。

年末金融机构人民币各项存款余额 1648.05 亿元，比上年下降 0.2%。其中，非金融企业存款余额 280.06 亿元，下降 22.6%；住户存款余额 740.39 亿元，增长 8.8%。年末金融机构人民币各项贷款余额 792.36 亿元，下降 0.7%。其中，短期贷款 222.47 亿元，增长 8.5%；中长期贷款 442.11 亿元，下降 13.8%。

全年保险公司各项保费收入 32.18 亿元，比上年增长 11.9%。其中，财产险收入 14.53 亿元，增长 17.9%；寿险收入 10.05 亿元，下降 1.7%；健康险收入 6.05 亿元，增长 24.6%；意外伤害险收入 1.56 亿元，增长 15.7%。

全年各类保险赔款及给付支出 12.94 亿元，增长 36.9%。其中，财产险赔款 6.82 亿元，增长 28.4%；寿险给付 2.45 亿元，增长 27%；健康险赔款及给付 3.08 亿元，增长 91.5%；意外伤害险赔款及给付 0.59 亿元，下降 1.4%。

九、居民收入消费和社会保障

全年城镇居民人均可支配收入 25631 元，比上年增长 6.3%。其中，工资性收入 17682 元，经营净收入 1798 元，财产净收入 320 元，转移净收入 5831 元。农村居民人均可支配收入 8565 元，比上年增长 6.9%。其中，工资性收入 3114 元，经营净收入 2688 元，财产净收入 64 元，转移净收入 2699 元。城镇居民人均消费支出 16591 元，农村居民人均消费支出 8144 元。



年末企业职工基本养老保险参保人数 12.17 万人，比上年增加 1.68 万人；机关事业单位养老保险在职参保人数 14.35 万人，增加 0.6 万人；城乡居民养老保险参保人数 206.74 万人（含 60 岁以上享受待遇人数），增加 14.55 万人；城镇职工基本医疗保险参保缴费人数 32.49 万人，增加 3.32 万人；城乡居民基本医疗保险参保人数 404.33 万人，增加 23.61 万人；失业保险参保缴费人数 20.34 万人，增加 1.81 万人；工伤保险参保缴费人数 26.91 万人，增加 2.93 万人；生育保险参保缴费人数 24.73 万人，增加 2.78 万人。全地区共有 15.59 万人享受城市居民最低生活保障，87.9 万人享受农村居民最低生活保障。

年末全地区社会福利单位 19 个，从业人员 317 人；民办老年公寓 2 个，床位数 400 张，收养人员 192 人；农村五保供养机构 50 所，床位 4319 张，集中收养 2858 人；儿童福利院 11 个，床位数 2998 张，集中收养 1896 人。全年销售社会福利彩票 5.26 亿元，筹集社会福利资金 1.78 亿元。

十、科学技术和教育

全年全地区争取各级各类科技计划项目 147 个，科技成果转化示范专项 39 个。年末拥有县以上部门属研究与技术开发机构 3 个。其中：自然科学研究与技术开发机构 2 个，科技信息与文献机构 1 个。重点实验室 1 个。已挂牌的工程技术研究中心 1 个。拥有高新技术企业 10 个，科技型中小企业 15 个，高新技术产业园区 2 个，其中，自治区级 2 个。生产力促进中心 1 个。自治区农业科技园区 2 个。星创天地 3 个，其中，国家级 1 个。众创空间 3 个，其中，国家级 1 个。科技企业孵化器 1 个，其中，国家级 1 个。

普通高等院校 1 所，2018 年招生 4638 人，其中：少数民族 2427 人；在校生数 14346 人，其中少数民族 8666 人；毕业生数 2668 人，其中少数民族 1583 人。教职工 1114 人，其中少数民族 457 人；现有专任教师 659 人，其中少数民族 249 人；具有高级专业技术职称 310 人，占 28%，其中少数民族 111 人；硕士及以上学历 646 人，占 58%。

中等职业教育学校 27 所，全年招生 24852 人，在校生 58787 人，毕业 13720 人。

普通高中 42 所，全年招生 32875 人，在校生 110739 人，毕业生 34721 人。

初中 123 所，全年招生 66915 人，在校生 193559 人，毕业生 66028 人。

普通小学 790 所，全年招生 129495 人，在校生 614231 人，毕业生 70468 人。

特殊教育学校 5 所，全年招生 303 人，在校生 1172 人，毕业生 23 人。

幼儿园 1781 所，全年招生 144046 人，在校生 441054 人，毕业生 127975 人。

十一、文化旅游、卫生健康和体育

全地区拥有广播电视台 13 座，乡镇广播站 169 座，广播综合覆盖率 98.41%，电视综合覆盖率 98.72%；电影院 8 个，电影队 168 个，农村电影放映次数 28984 场次。全年出版报纸总印数 1478.4 万份，各类杂志图书 44 万册。

全年全地区接待游客 928.37 万人次，比上年增长 53.9%；旅游收入 90.16 亿元，增长 67.0%。目前全地区共创建成 A 级景区 50 处，其中，5A 级 2 处，4A 级 7 处，3A 级 25 处，2A 级 16 处；星级饭店 32 家，其中 5 星级 1 个，4 星级 2 个，3 星级 19 个，2 星级 10 个；星级农家乐 138 个，5 星级 5 个，4 星级 17 个，3 星级 66 个，2 星级 13 个，1 星级 37 个；星级牧家乐 23 个，3 星级 18 个，2 星级 5 个；旅行社 30 家。

年末共有医疗卫生机构 3190 个，拥有床位 27053 张，卫生技术人员 21042 人，其中，执业医师和执业助理医师 6447 人，注册护士 8396 人。医院 139 个，其中，综合医院 115 个，专科医院 10 个，民族医院 11 个；拥有床位 18877 张，卫生技术人员 13470 人，其中，执业医师和执业助理医师 3718 人，注册护士 6168 人。卫生院 167 个，拥有床位 7711 张，卫生技术人员 4567 人，其中，执业医师和执业助理医师 1502 人，注册护士 1286 人。妇幼保健院（所、站）13 个，拥有床位 233 张，卫生技术人员 295 人，其中，执业医师和执业助理医师 129 人，注册护士 86 人。村卫生室 2304 个，乡村医生 4630 人，卫生员 335 人。医疗卫生机构疾病预防控制中心 14 个，卫生技术人员 410 人。



全年地区代表队在全国校园足球比赛中荣获第三名。全年共注册参加自治区年度比赛运动员 384 名。地区参赛自治区第九届少数民族传统体育运动会。参加押加、民族式摔跤、国际象棋、健身气功、秋千、民族健身操、毽球、足球、速度赛马、武术等十个大项的比赛，共获得 37 个奖项，其中一等奖 3 个，二等奖 19 个，三等奖 15 个，共计 103 枚奖牌，奖牌数位居自治区第六名；并获得体育道德风尚奖。

十二、资源、环境和应急管理

全地区已发现矿种 65 种。查明资源储量的矿种 25 种，其中，能源矿产 2 种，金属矿产 13 种，非金属矿产 12 种。

全地区完成人工造林面积 20.06 万亩，各类果树补植补造 35.6 万亩。

初步核算，全年能源消费总量 844.24 万吨标准煤，比去年增长 1.9%。清洁能源发电量 19.96 亿千瓦时，下降 2.3%，占全部发电量的 28.4%，比去年下降了 1 个百分点。高耗能行业综合能源消费量 137.44 万吨标准煤，增长 0.2%；万吨以上重点能耗企业综合能源消费

量 88.56 万吨标准煤，下降 13.0%，企业年平均能耗 6.33 万吨标准煤，下降 19.5%。全社会用电量 74.34 亿千瓦时，增长 8.8%。

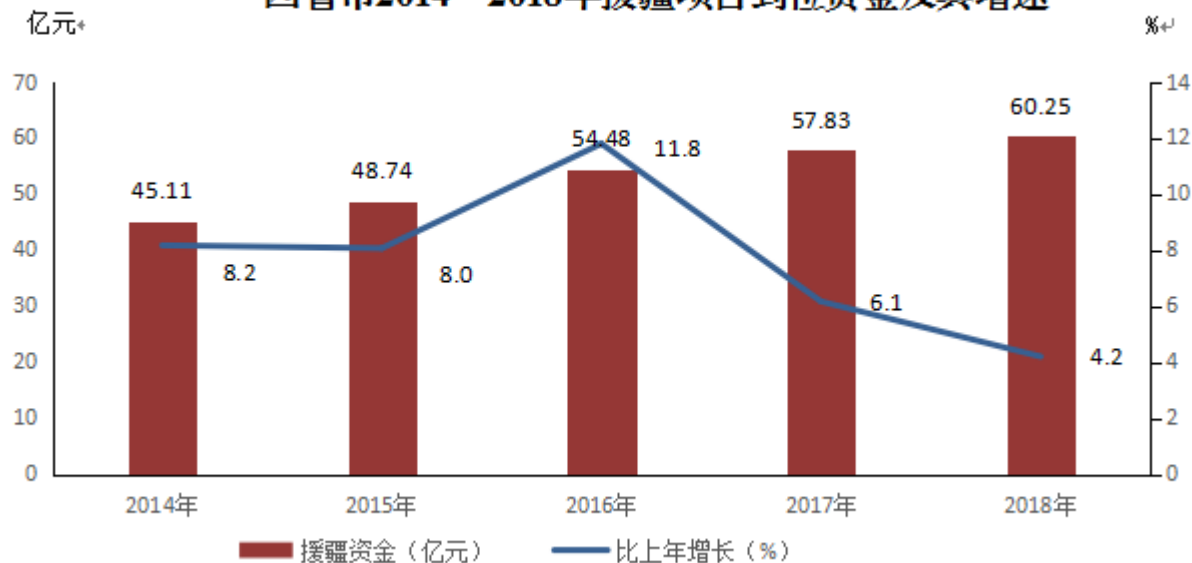
全年监测的塔什库尔干河、叶尔羌河、盖孜河、提孜那甫河、库山河、喀什噶尔河、吐曼河、克孜河 8 条河流 15 个监测断面中，优良水质断面 14 个，占比 93.3%；2 座湖库 4 个监测点位水质优良比例占到 100%；14 个城市集中饮用水源地均未受到人为污染，达到国家Ⅲ类以上水质水源地 8 个，占比 57.1%，水质保持稳定的水源地 6 个，占比 42.9%。喀什市有效监测天数 365 天，空气质量达到优良天数 85 天，占 23.3%；污染天数 280 天，占 76.7%。

全年共发生各类生产安全事故 191 起，死亡 34 人，受伤 31 人，直接经济损失 232.3 万元，与去年同期相比事故起数减少 204 起，下降 51.7%，死亡人数减少 30 人、下降 46.9%，受伤人数减少 179 人、下降 85.2%，直接经济损失减少 71.77 万元、下降 23.6%。亿元 GDP 生产安全事故死亡人数 0.29 人，下降 17.1%；道路交通事故万车死亡人数 4.65 人，下降 15.6%。煤矿百万吨死亡人数 0 人，同比持平。

十三、四省市对口援建项目

2018 年四省市对口援建项目 342 个，援助到位资金 60.25 亿元，资金到位率 100%，其中，山东省援助项目 119 个，援助到位资金 13.69 亿元；上海市援助项目 124 个，援助到位资金 26.49 亿元；广东省援助项目 46 个，援助到位资金 11.61 亿元；深圳市援助项目 53 个，援助到位资金 8.45 亿元。

四省市2014—2018年援疆项目到位资金及其增速



注释:

[1]本公报数据均为初步统计数。部分数据因四舍五入的原因，存在着与分项合计不等的情况。

[2]地区生产总值、各产业总产值及增加值和人均国内生产总值绝对数按现价计算，增长速度按可比价格计算。

[3]近年来，随着人们出行方式的变化，居民自驾出行、网络约车及拼车人数增长较快，分流了公路客运量，导致旅客运输量下降。

[4]居住类价格包括建房及装修材料、住房租金、自有住房和水电燃料等价格。

[5]规模以上工业企业指年营业收入 2000 万元以上的工业企业。

[6]畜牧数据为初步数据，未经自治区畜牧厅反馈。

资料来源:

本公报中城镇新增就业、登记失业率、社会保障数据来自地区人力资源和社会保障局；人口数据来自地区公安局和地区卫生健康委员会；物价指数来自国家统计局喀什调查队；财政数据来自地区财政局；畜牧数据来自地区畜牧局；水产品产量数据来自地区水利局；农业机械数据来自地区农机局；外贸进出口数据来自喀什海关；招商引资数据来自地区商务局；旅游数据来自地区文化广播电视和旅游局；公路、铁路、民航客货运量数据来自地区道路运输管理局、喀什火车站、喀什机场公司、莎车机场公司；汽车保有量来自地区公安局；邮电业务总量等数据来自地区邮政管理局及电信、移动、联通公司；金融数据来自人民银行喀什中心支行；保险业数据来自中国保险监督管理委员会新疆监管局；医疗卫生数据来自地区卫生健康委员会；低保、社会福利业等数据来自地区民政局；教育数据来自地区教育局；科技数据来自地区科技局；专利数据来自地区市场监督管理局；广播、电视、电影数据来自地区文化广播电视和旅游局；报纸、期刊、图书数据来自喀什日报社和喀什人民出版社；环境数据来自地区生态环境局；造林面积来自地区林业和草原局；安全生产数据来自地区应急管理局；对口援建数据来自地区援疆办；城乡居民人均可支配收入由自治区统计局和国家统计局新疆调查总队反馈，其他数据均来自地区统计局。