

中卫市 2017 年国民经济和社会发展统计公报

2017 年，在中卫市委、政府的坚强领导下，全市上下认真学习贯彻党的十九大精神，以习近平新时代中国特色社会主义思想为指导，全面落实自治区第十二次党代会和市委四届四次全会各项决策部署，坚持稳中求进总基调，以深化供给侧结构性改革为主线，以“6+4”重点工作为抓手，攻坚克难，统筹推进稳增长、调结构、促改革、惠民生各项工作，经济运行稳中有进，发展质量逐步提高，经济社会平稳健康发展。

一、综合

初步核算，全年全市实现生产总值 374.14 亿元，按可比价计算，比上年增长 7.5%。其中，第一产业增加值 52.82 亿元，增长 4.1%；第二产业增加值 167.16 亿元，增长 7.2%；第三产业增加值 154.16 亿元，增长 9.1%。三次产业结构由上年的 15.5:44.0:40.5 调整为 14.1:44.7:41.2，第一产业增加值比重下降 1.4 个百分点，第二、第三产业增加值比重均上升 0.7 个百分点。三次产业对经济增长的贡献率分别为 8.9%、42.3%和 48.8%。按常住人口计算，全市人均生产总值 32375 元，比上年增长 6.8%。

图1 2013-2017年中卫市生产总值及增长速度

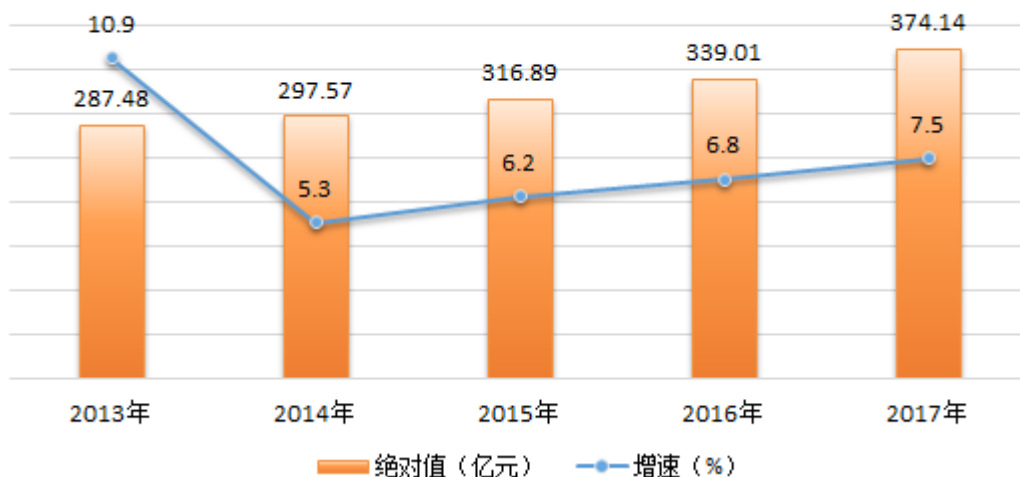


图2 2013-2017年三次产业增加值占地区生产总值比重



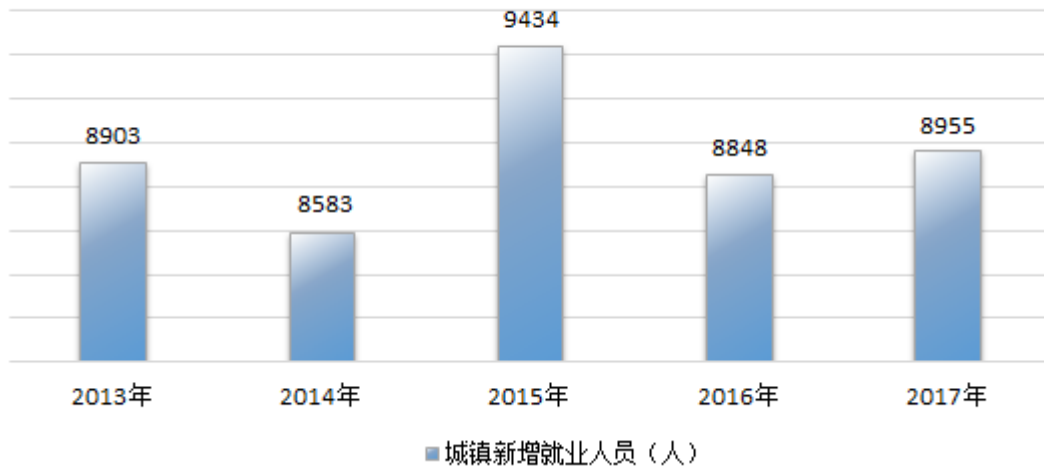
年末全市总户数 39.56 万户，户籍总人口 122.12 万人，其中：男性 62.57 万人，女性 59.55 万人。据人口抽样调查，全市常住人口 115.75 万人，比上年末增加 0.37 万人，其中城镇常住人口 49.94 万人，占常住人口比重（常住人口城镇化率）43.14%，比上年末提高 3.2 个百分点。回族人口 40.34 万人，占常住人口比重 34.9%。全年出生人口 1.74 万人，出生率 15.08‰；死亡人口 0.63 万人，死亡率 5.43‰；自然增长率 9.65‰。

表 1 2017 年年末常住人口及其构成

指标	年末数 (万人)	比重 (%)
全市常住人口	115.75	100
其中：城镇	49.94	43.1
乡村	65.82	56.9
其中：汉族	75.12	64.9
回族	40.34	34.8
其他少数民族	0.29	0.3

全年全市城镇新增就业 8955 人，失业人员再就业 3325 人，困难人员实现再就业 666 人。年末城镇登记失业率为 3.49%。全市劳务输出 15.86 万人。

图3 2013-2017年全市城镇新增就业人数



全年居民消费价格总水平比上年上涨 1.8%，其中食品类价格上涨 0.6%，衣着类上涨 2.1%，居住类上涨 1.1%，生活用品及服务类上涨 2.2%，交通和通信类上涨 1.7%，教育文化和娱乐类上涨 1.8%，医疗保健类上涨 5.2%。商品零售价格比上年上涨 2.1%。

表 2 2017 年全市各类价格指数

类 别	上年价格=100
一、居民消费价格总指数	101.8
# 服务项目价格指数	101.8
# 食品烟酒	100.6
衣着	102.1
居住	101.1
生活用品及服务	102.2
交通和通信	101.7
教育文化和娱乐	101.8
医疗保健	105.2
其他用品和服务	102.4
二、商品零售价格总指数	102.1

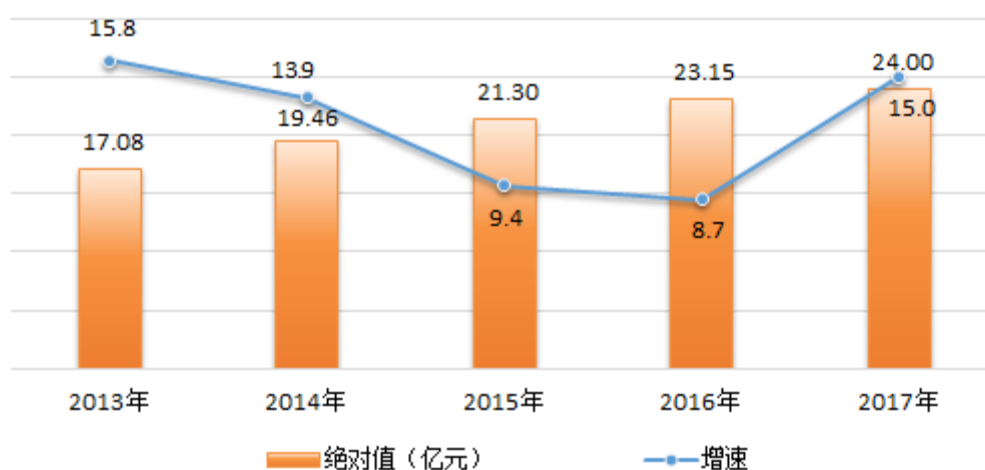
全年改建和技术改造投资 11.61 亿元，增长 278.4%。规上工业企业每百元主营业务收入成本为 83.95 元，比上年减少 2.88 元；单位工业增加值能耗下降 7.4%，降幅比上年扩大 1.2

个百分点。截至12月底，全年规上工业企业存货158.86亿元，比上年减少39.91亿元。全市商品房待售面积93.93万平方米，比上年年末减少6.10万平方米。

新动能不断壮大。2017年，全市有效发明专利授权量突破163件，比上年增加35件。全市战略性新兴产业增加值占GDP的比重达到5.8%，贡献率达到3.3%；云计算产业带动信息传输、计算机服务软件业增加值增长45.1%，贡献率达到12.0%。全域旅游加快发展，全市全年共接待国内游客502.65万人次，接待国内游客总收入37.85亿元，接待海外过夜旅游者1.06万人次，旅游外汇收入705.55万美元。

全年全市地方财政收入33.33亿元，比上年同口径增长10.9%。其中，公共财政预算收入24.0亿元，同口径增长15.0%，其中税收收入15.77亿元，增长0.7%。主体税种中，营业税0.02亿元，下降99.6%；增值税4.82亿元，增长2.6%；企业所得税1.29亿元，增长6.3%；个人所得税0.38亿元，增长36.2%。全年财政支出168.75亿元，比上年增长10.8%，其中，公共财政预算支出156.69亿元，增长9.6%。其中，一般公共服务支出6.20亿元，增长15.3%；教育支出19.95亿元，增长6.0%；社会保障和就业支出16.72亿元，增长6.1%；城乡社区事务支出27.38亿元，增长18.3%。

图4 2013-2017年全市一般公共预算收入及增长速度

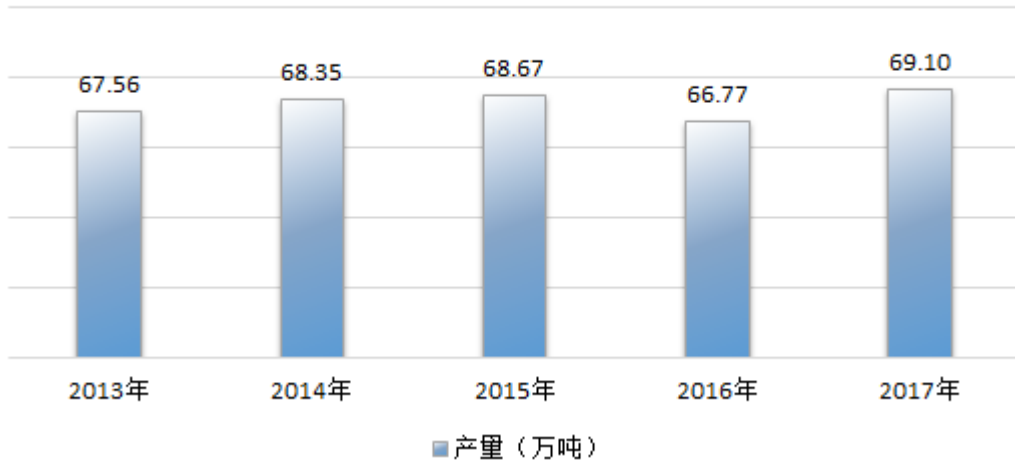


二、农业

初步预计，全年全市完成农林牧渔业总产值103.44亿元，按可比价计算，比上年增长4.7%。其中农业产值72.85亿元，增长2.7%；林业产值1.13亿元，下降7.5%；牧业产值23.28亿元，增长11.4%；渔业产值2.87亿元，增长11.7%；农林牧渔服务业产值3.31亿元，增长5.4%。

全市粮食播种面积222.24万亩，比上年减少4.59万亩，下降2.0%，油料播种面积22.2万亩，下降0.9%，蔬菜种植面积35.3万亩，增长1.7%，园林水果面积56.0万亩，增长0.9%，瓜果面积96.9万亩，增长0.6%。粮食总产量67.44万吨，增长1.0%，其中，小麦4.0万吨，与上年持平；水稻5.6万吨，增长2.9%、玉米47.9万吨，下降1.3%；油料3.37万吨，增长0.3%；蔬菜产量63.3万吨，增长1.8%，园林水果产量28.1万吨，增长9.4%，瓜果产量113.8万吨，下降2.9%。

图5 2013-2017年全市粮食产量



年末全市生猪存栏 19.83 万头，比上年增长 2.7%，出栏 31.38 万头，增长 2.8%；牛存栏 13.88 万头，增长 11.6%，出栏 7.64 万头，增长 7.2%，其中，奶牛存栏 4.85 万头，增长 28.9%；羊存栏 110.36 万只，下降 4.9%，出栏 107.02 万只，下降 0.9%；家禽存栏 314.99 万只，增长 2.3%，出栏 243.28 万只，下降 1.2%。全年猪牛羊禽肉类总产量 7.13 万吨，比上年增长 23.5%；禽蛋产量 3.85 万吨，下降 40.3%；牛奶产量 17.09 万吨，增长 35.9%。

全年全市渔业养殖面积 8.51 万亩，下降 1.6%，水产品产量 2.2 万吨，增长 11.1%。

三、工业和建筑业

全年全部工业增加值 117.06 亿元，比上年增长 7.8%，对经济增长的贡献率为 31.8%。规模以上工业增加值增长 8.2%。在规模以上工业中，轻工业增加值比上年增长 4.8%，重工业增加值增长 8.7%。分经济类型看，国有控股企业增加值增长 5.9%；股份制企业增加值增长 8.2%；私营企业增加值增长 8.6%；外商及港澳台商投资企业增加值增长 166.4%。分行业看（按比重由高到低顺序公布），电力、热力生产和供应业增加值增长 8.9%；有色金属冶炼和压延加工业增加值增长 15.1%；化学原料和化学制品制造业增加值增长 18.0%；黑色金属冶炼和压延加工业增加值增长 7.7%；非金属矿物制品业增加值下降 5.8%；电气机械和器材制造业增加值下降 18.8%；食品制造业增加值下降 0.9%；酒、饮料和精制茶制造业增加值增长 6.7%；造纸和纸制品业增加值增长 34.8%；农副食品加工业增加值下降 20.2%。战略性新兴产业增加值增长 4.1%；高耗能行业增加值增长 10.2%。

图6 2013-2017年全市工业增加值增长速度



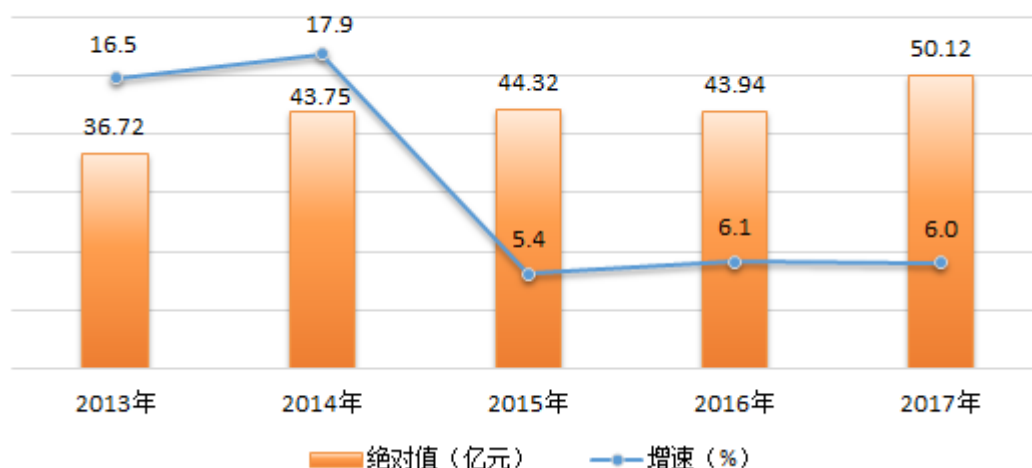
表 3 全市主要工业产品产量及增长速度

指标	单位	产量	比上年增长 (%)
饲料添加剂	万吨	9.5	28.4
饮料酒	千升	12970.0	10.8
机制纸	万吨	15.9	37.2
电 石	万吨	47.2	-3.2
合成氨	万吨	21.6	99.6
单晶硅	吨	12819.3	53.4
多晶硅	吨	5321.8	-21.8
水 泥	万吨	685.5	3.8
瓷质砖	万平方米	873.3	-33.3
生 铁	万吨	107.7	59.4
钢 材	万吨	108.7	67.3
铁合金	万吨	71.1	-14.3
原 铝	万吨	29.2	3.6
发电机组	万千瓦	35.5	-24.7
发电量	亿千瓦时	122.2	32.8

全年 123 家规模以上工业企业利润总额 39.07 亿元，增长 62.6%；亏损企业比上年末减少 5 家，亏损企业亏损 6.84 亿元，下降 6.7%；每百元主营业务收入成本为 83.95 元，比上年减少 2.88 元；经济效益综合指数为 256.9%，比上年提高 25.6 个百分点。规模以上工业企业实现销售产值 522.93 亿元，增长 24.4%，工业产品销售率为 98.0%；企业资产负债率 69.4%。

全年全社会建筑业增加值 50.12 亿元，比上年增长 6.0%，对经济增长的贡献率为 10.5%。全市具有资质等级建筑企业 66 家，实现建筑业总产值 42.84 亿元，增长 8.4%；其中中国有及国有控股企业实现产值 5.18 亿元，下降 20.4%，建筑装饰、装饰业实现产值 2.08 亿元，下降 20.9%。具有资质等级的建筑企业实现利润总额 5.11 亿元，增长 6.5%；实现税金总额 3.56 元，增长 10.2%。按建筑业总产值计算的劳动生产率为 25.47 万元/人，增长 9.0%。

图7 2013-2017年建筑业增加值及增长速度



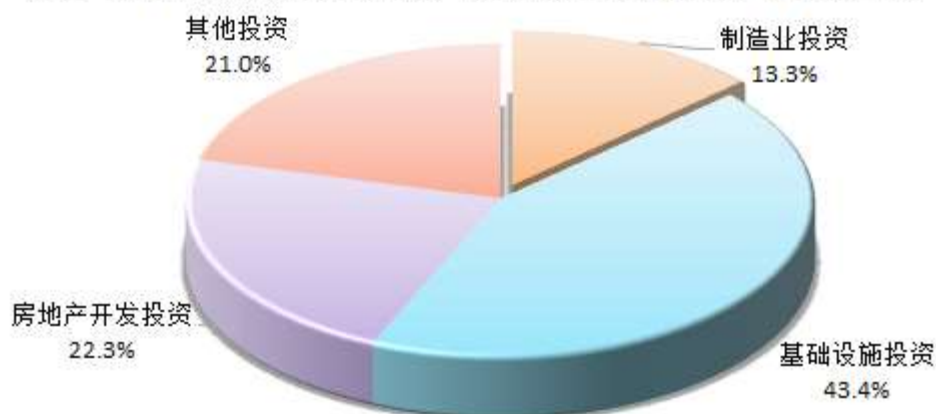
四、固定资产投资

全年全市全社会固定资产投资 346.85 亿元，比上年增长 0.2 %。其中，县属固定资产投资 260.09 亿元，下降 0.7 %；区属和农村农户投资 86.76 亿元，增长 3.1 %。分投资主体看，国有及国有经济控股投资 175.68 亿元，比上年增长 9.5 %；非国有经济控股投资 171.17 亿元，下降 7.8%，其中：民间投资 169.70 亿元，下降 4.5 %。

在县属固定资产投资（不含区属和农村农户）中，第一产业投资 29.73 亿元，比上年增长 42.2 %。第二产业投资 91.29 亿元，下降 10.0%，其中：工业投资 90.55 亿元，下降 10.7 %；新能源投资 40.91 亿元，增长 119.2 %；高耗能投资 25.29 亿元，下降 57.8 %；改建和技术改造投资 11.61 亿元，增长 278.4 %。第三产业投资 139.06 亿元，下降 0.4 %，其中：基础设施投资 112.76 亿元，增长 23.9%；信息传输、软件和信息技术服务业投资 8.73 亿元，下降 32.4 %。

全年房地产开发投资 58.22 亿元，比上年下降 2.3 %，其中住宅 36.44 亿元，下降 7.6%。房地产开发企业房屋施工面积 771.31 万平方米，下降 3.4 %，其中住宅 571.72 万平方米，下降 2.9%；房屋竣工面积 198.59 万平方米，增长 23.2 %，其中住宅 166.91 万平方米，增长 31%。商品房销售面积 84.84 万平方米，增长 10.4 %，其中住宅 69.97 万平方米，增长 5.3%；商品房销售额 31.93 亿元，增长 11.7%，其中住宅 28.08 亿元，增长 6.9%。商品房待售面积 93.93 万平方米，下降 6.1%，其中住宅 52.19 万平方米，下降 13.3%。

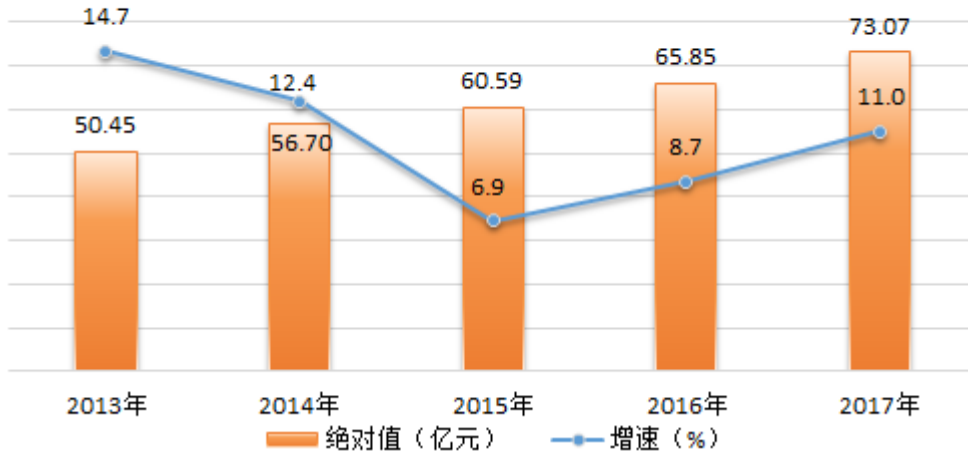
图8 2017年按领域分固定资产投资（不含区属和农户）及其占比



五、国内外贸易

全年全市社会消费品零售总额 73.07 亿元，比上年增长 11.0%。按城乡市场分，城镇消费品零售额 62.78 亿元，增长 12.5%；乡村消费品零售额 10.29 亿元，增长 2.3%。按行业分，批发零售业 63.18 亿元，增长 11.4%；住宿餐饮业 9.89 亿元，增长 8.1%。按消费类型分，商品零售额 62.79 亿元，增长 10.7%；餐饮收入额 10.2 亿元，增长 12.3%。

图9 2013-2017年全市社会消费品零售总额及增长速度



从限额以上企业商品销售类别看，粮油、食品、饮料、烟酒类零售额比上年增长 40.0%，服装、鞋帽、针纺织品类增长 9.5%，化妆品类增长 27.6%，金银珠宝类增长 4.4%，日用品类增长 51.8%，家用电器和音像器材类下降 26.9%，中西药品类增长 278.5%，文化办公用品类下降 17.7%，家具类下降 1.4%，通讯器材类增长 26.7%，汽车类下降 30.0%，石油及制品类增长 31.1%。

全年实现进出口总额 25.91 亿元（海关口径），比上年增长 7.5%。其中出口总额 19.11 亿元，增长 35.4 %；进口总额 6.80 亿元，下降 32.0%。

六、交通和邮电

年末全市公路通车里程达到 7917 公里，比上年末增加 260 公里，其中高速公路通车里程达 421 公里。年末全市民用汽车保有量达到 12.26 万辆，比上年末增长 10.1 %，其中私人汽车保有量 11.15 万辆，增长 10.8%。全市轿车保有量 4.74 万辆，下降 5.6%，其中私人轿车 4.54 万辆，下降 6.5%。

表 4 全市各种运输方式完成货物运输量及其增速

指标	单位	绝对值	增长 (%)
货物运输总量			
公路	万吨	5403	-28.6
水运	万吨	42.3	36.3
民航	万吨	0.0091	2.0
货物运输周转量			
公路	万吨公里	1289245	-22.3
水运	万吨公里	12.69	36.3
民航	万吨公里	9.74	-9.8
旅客运输总量			
公路	万人次	904	-13.6
水运	万人次	78.48	-16.2
民航	万人次	15.97	55.3
旅客运输周转量			
公路	万人公里	66763	-13.0
水运	万人公里	123.7	11.1
民航	万人公里	15326.08	45.9

全年全市邮政业务总量 0.43 亿元，增长 13.0%；邮政业全年完成邮政函件业务 3.89 万件，国内普通包裹业务 1.77 万件，国内快递业务量 48.75 万件，快递包裹业务量 284.85 万件；快递业务收入 0.42 亿元。全年完成电信业务总量 28.05 亿元，增长 84.7%；年末电话用户 116.67 万户，增长 9.1%。其中，固定电话用户 10.64 万户，下降 7.2%；移动电话用户 106.03 万户，增长 11.0%。计算机互联网用户 22.46 万户，比上年增加 10.5 万户，增长 62.7%。

七、金融和保险

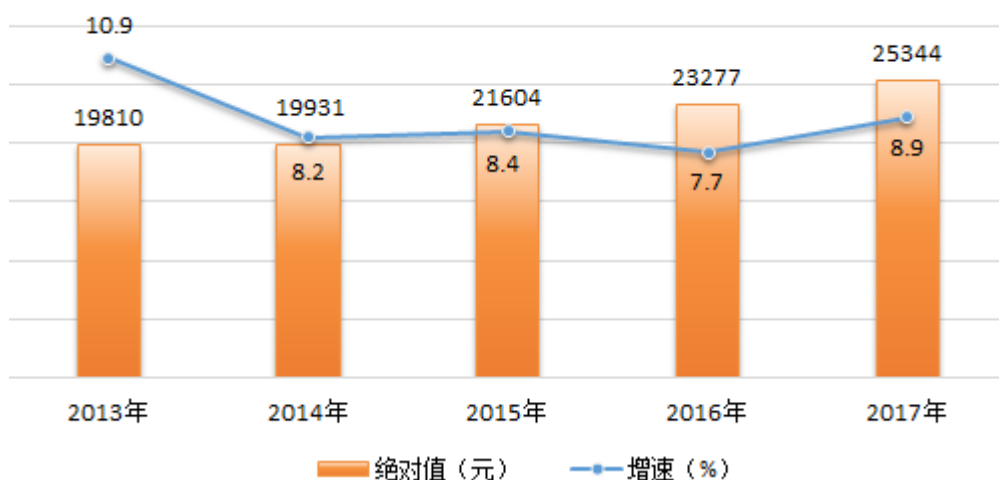
年末全市金融机构人民币各项存款余额 506.92 亿元，比上年末增长 7.0%。其中，住户存款余额 259.82 亿元，增长 12.4%。人民币各项贷款余额 455.29 亿元，比上年末增长 12.9%，其中，住户贷款 217.84 亿元，增长 19.8%；非金融企业及机关团体贷款 237.45 亿元，增长 7.2%。

全年实现保费收入 11.93 亿元，比上年增长 30.7%。其中，财产险保费收入 3.96 亿元，增长 22.6%；人身险保费收入 7.97 亿元，增长 35.1%。全年各项赔付支出 2.87 亿元，增长 10.0%。其中，财产险赔付支出 1.85 亿元，增长 12.1%，人身险赔付支出 1.02 亿元，增长 6.3%。

八、人民生活和社会保障

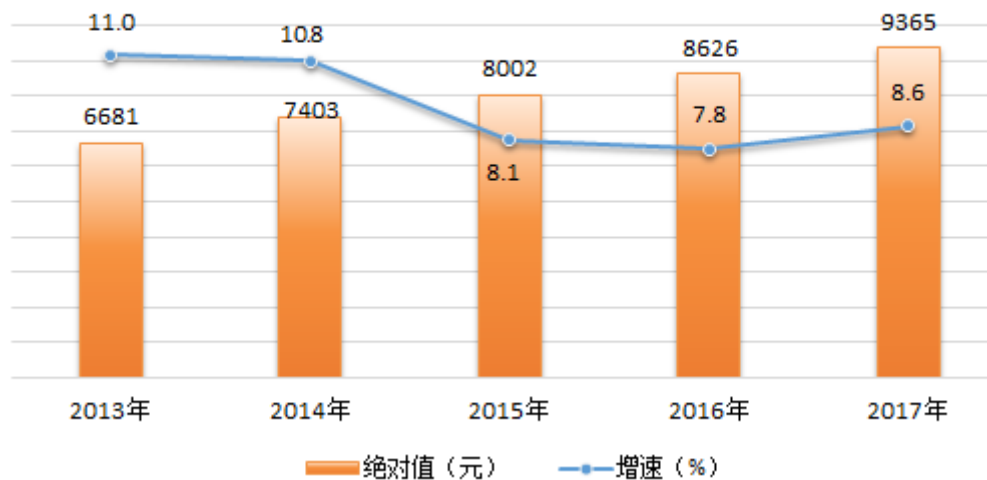
全年全市城镇居民人均可支配收入 25344 元，比上年增加 2067 元，增长 8.9%。其中，人均工资性收入 18822 元，占 74.3%，增长 8.3%；人均经营净收入 2116 元，占 8.3%，增长 8.3%；人均财产净收入 1236 元，占 4.9%，增长 7.4%；人均转移净收入 3170 元，占 12.5%，增长 13.3%。城镇居民人均消费性支出 18960 元，增长 3.6%。其中，食品烟酒类 4612 元，占 24.3%，增长 9.6%；城镇居民恩格尔系数 24.3%。城镇居民人均住房建筑面积 36.3 平方米。

图10 2013-2017年全市城镇居民人均可支配收入及增长速度



全年全市农村居民人均可支配收入 9365 元，比上年增加 739 元，增长 8.6%。其中，人均工资性收入 4222 元，占 45.1%，增长 12.9%；人均经营净收入 3523 元，占 37.6%，增长 2.9%；人均财产净收入 217 元，占 2.3%，增长 28.4%；人均转移净收入 1404 元，占 15.0%，增长 8.3%。农村居民人均生活消费支出 8910 元，增长 7.7%。其中，食品支出 2271 元，下降 3.4%。农村居民恩格尔系数为 25.5%。农村居民人均住房建筑面积 32.4 平方米。

图11 2013-2017年全市农村居民人均可支配收入及增长速度



年末全市参加城镇职工基本养老保险人数 16.26 万人，比上年末增加 0.83 万人。参加城乡居民养老保险人数 38.78 万人，减少 1.18 万人。参加基本医疗保险人数 109.90 万人，增加 2.65 万人。其中，参加城镇职工医疗保险人数 9.75 万人，增加 0.73 万人；参加城乡居民基本医疗保险人数 100.15 万人，增加 1.92 万人。参加失业保险人数 6.19 万人，与上年持平。参加工伤保险人数 9.45 万人，增加 0.23 万人。参加生育保险人数 6.58 万人，增加 0.32 万人。

年末全市拥有养老机构 16 家，其中农村敬老院 9 家、社会福利院 1 家、民办养老机构 6 家，共有床位 3887 张，入住老人 1130 人。儿童福利院 1 家，共有床位 100 张，入住儿童 49 人。全市 2.67 万人享受城市低保，发放保障金 1.08 亿元；8.27 万人享受农村低保，发放保障金 2.86 亿元；资助参加基本医疗保险 2.7 万人，发放资金 172.3 万元。城镇建立各种社区服务站 272 个（包括农村），其中市民服务中心 35 个。

按照每人每年 3150 元的农村贫困标准计算，2017 年年末，全市农村贫困人口减少到 5.23 万人，贫困发生率 7.2%，比上年下降 4.1 个百分点。全年共有 41 个贫困村实现了脱贫销号，3.86 万人脱贫。

九、教育和科学技术

全市共有中等职业学校 3 所，全年招生 0.32 万人，在校学生 0.83 万人，毕业生 0.28 万人。

全市共有普通中学 65 所，其中高中 6 所，全年招生 2.45 万人，其中高中 0.73 万人；在校学生 7.17 万人，其中高中 2.32 万人；毕业生 2.45 万人，其中高中 0.96 万人。初中阶段毛入学率 116.05%。

全市共有小学 288 所，招生 1.60 万人，在校学生 10.10 万人，毕业生 1.79 万人，小学学龄人口净入学率 100%。

全市共有幼儿园 119 所，在园幼儿（包括学前班）3.98 万人。

全市有特殊教育学校 3 所，招生 169 人，在校学生 1207 人，毕业生 62 人。

表 5 全市教育机构学生情况

类别	校数(所)	招生数(人)	在校学生数(人)	毕业学生数(人)
中等职业教育学校	3	3198	8315	2797
普通高中	6	7318	23244	9632
普通初中	59	17152	48410	14899
普通小学	288	15977	100954	17919
幼儿园	119	24248	39824	17388
特殊教育学校	3	169	1207	62

全年共争取上级科技项目 87 个，到位资金 3087 万元。年内新增国家级知识产权示范优势企业 1 家，认定国家级高新技术企业 1 家，自治区科技型中小企业 12 家，自治区级众创空

间1家。全年全市专利申请量403件，专利授权量167件，每万人有效发明专利拥有量达1.42件。

十、文化、卫生和体育

年末全市拥有专业艺术表演团体4个，业余文艺团体106个，文化馆3个，公共图书馆3个，博物馆4个，文物管理所3个，全市已建成大型公共文化服务场所10个，村级文化室454个，社区文化室27个，农家书屋453个。全年举行各类文艺演出1224场次，广场文艺演出150次。全年放映数字电影7393场。全市电视综合覆盖率99.2%，广播综合覆盖率96.5%。其中，农村电视综合覆盖率98.9%，农村广播综合覆盖率95.6%。

全年全市举办大型职工群众运动会23次，培训二级体育指导员235人。

年末全市有卫生机构（含村卫生室）731个，其中医院28个，社区卫生服务中心14个，乡镇卫生院41个，村卫生室537个，门诊部（诊所）100个。卫生机构床位4787张，其中医院床位3993张。卫生机构人员（含村卫生室）6934人，其中乡村医生660人；卫生技术人员5460人，其中执业医师及执业助理医师1866人，注册护士2217人。全市有疾病预防控制中心3个，卫生技术人员105人；妇幼保健机构3个，卫生技术人员210人。每千人口医院床位数为3.45张，每千人口执业（助理）医师为1.61个。

十一、资源、环境和安全生产

全年全市建设用地818.33公顷。其中：城镇村建设用地649.45公顷，工矿仓储用地139.65公顷，住宅用地74.92公顷，公共管理和公共服务用地209.19公顷，交通运输用地109.83公顷。

初步核算，全年全市能源消费量958.78万吨标准煤（等价值），比上年增长1.9%，万元GDP能耗下降5.2%。其中，规模以上工业能源消费总量771.33万吨标准煤，增长0.2%，占全社会能源消费量的80.4%；万元工业增加值能耗下降7.4%。

全年全市平均降水量302.9毫米。全年市区环境空气质量优良天数281天，比上年减少8天，城市环境空气质量综合指数为5，比上年上升0.28。

全市城市道路长度达556.55公里。全市有公园31个，公园面积1409.25公顷，人均公园绿地面积为26.48平方米。年末全市建成区面积达到74.27平方公里，其中沙坡头区32.0平方公里。建成区绿化覆盖率达到37.98%，绿地率为28.57%。

全市集中供热面积达1127.7万平方米，比上年增长16.26%。全市供气管道总长度840.4公里，天然气用户8.8万户，其中家庭用户8.64万户。燃气普及率达56.8%。全市全社会供水管道长度440.67公里，售水量为1741.32万立方米，其中生产运营用水196.23万立方米，公共服务用水335.13万立方米，居民家庭用水1054.71万立方米。全年城市污水处理率达到95.3%以上，城市生活垃圾无害化处理率达到96.9%以上。

2017年，全市共发生各类生产安全事故29起，同比减少14起，下降32.6%。其中：道路交通10起，工矿商贸19起。死亡34人，同比增加1人，上升3.0%。其中：道路交通10人，工矿商贸24人。受伤23人，同比持平。直接经济损失963.36万元，上升25.3%。发生较大生产安全事故2起，其中道路交通事故1起，旅游行业事故1起。全市亿元GDP生产安全事故死亡人数0.091。

注释：

1、本公报中 2017 年数据均为初步统计数。正式数据以《中卫统计年鉴-2018》为准。部分数据因四舍五入的原因，存在着与分项合计不等的情况。

2、地区生产总值和各产业、各行业增加值，农林牧渔业总产值及其分组，工业增加值及其分组指标绝对数均按当年价格计算，增长速度按不变价格计算；其他指标除特殊说明外，按现价计算。

3、规模以上工业企业是指年主营业务收入 2000 万元及以上的全部法人工业企业；限额以上批发零售企业是指年主营业务收入 2000 万元及以上的批发企业和年主营业务收入 500 万元及以上的零售企业。

4、公路交通运输货运、客运数据按 2013 年交通运输统计专项调查之后口径核算。

5、公报中户籍人口数据来源于市公安局，物价和居民收入数据来源于国家统计局中卫调查队，财政数据来源于市财政局，就业数据来源于市就业创业和人才服务局，对外贸易来源于市商经局，交通运输来源于自治区交通厅和宁夏机场有限公司中卫分公司，邮政数据来源于市邮政管理局，电信数据来源于电信、移动、联通、铁通等四家电信公司，金融数据来源于中国人民银行中卫市中心支行，保险数据来源于中卫市各保险公司，教育、科技、文化、旅游、卫生、体育、社会保障、社会福利、扶贫、环境保护和安全生产等数据来源于相关部门。

6、生产安全事故是生产经营单位在生产经营活动过程中发生的造成人身伤亡或者直接经济损失的事故。包含运营性道路交通事故和工矿商贸事故。