

吴忠市 2020 年国民经济和社会发展统计公报

吴忠市统计局

国家统计局吴忠调查队

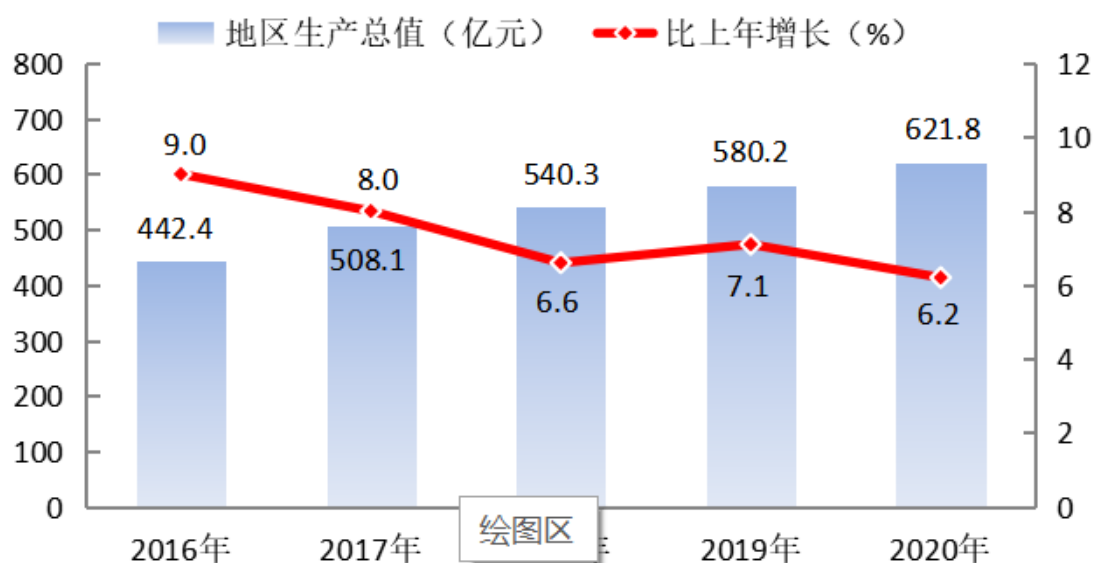
2021 年 4 月 21 日

2020 年，面对突如其来的新冠肺炎，全市坚持以习近平新时代中国特色社会主义思想为指导，深入贯彻党的十九大和十九届二中、三中、四中、五中全会精神，全面落实习近平总书记视察宁夏重要讲话精神，坚持稳中求进工作总基调，统筹推进疫情防控和经济社会发展，扎实做好“六稳”工作，全面落实“六保”任务，决胜全面建成小康社会，经济增长好于预期，人民生活持续改善，社会和谐稳定。

一、综合

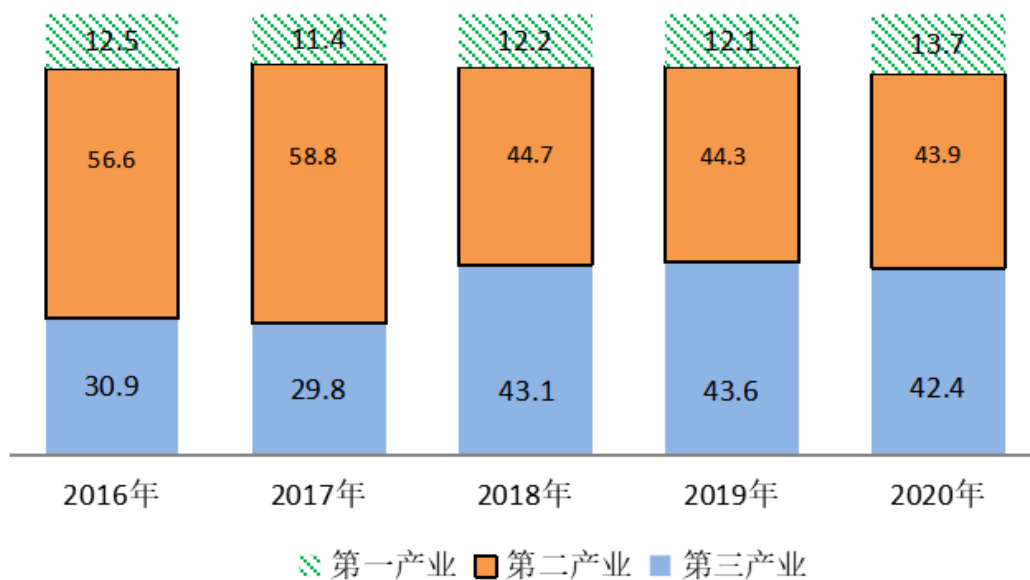
经自治区统计局统一核算，2020 年全市实现地区生产总值 621.77 亿元，按可比价格计算，比上年增长 6.2%。分产业看，第一产业实现增加值 85.10 亿元，增长 4.3%；第二产业实现增加值 273.02 亿元，增长 8.8%；第三产业实现增加值 263.65 亿元，增长 3.9%。三次产业结构为 13.7:43.9:42.4。按常住人口计算，预计全市人均地区生产总值 43710 元，按可比价格增长 6.0%。

图1 2016—2020年全市地区生产总值及增长速度



注：2018—2020年地区生产总值为第四次全国经济普查衔接后数据。

图2 2016—2020年三次产业增加值占国内生产总值比重 (%)



注：2018—2020年比重为第四次全国经济普查衔接后数据。

据公安年报，年末全市户籍总人口 143.6 万人，其中，城镇人口 48.7 万人，回族人口 78.5 万人，占总人口的 54.7%。

表 1 2020 年全市户籍人口数及其构成

指标名称	年末数(人)	比重(%)
总人口	1436081	—
其中：城镇人口	487012	33.9
乡村人口	949069	66.1
其中：男性	728800	50.7
女性	707281	49.3
其中：0-17岁	371826	25.9
18-34岁	380642	26.5
35-59岁	503041	35.0
60岁及以上	180572	12.6
其中：汉族人口	646494	45.0
回族人口	785375	54.7
其他少数民族	4212	0.3

全年居民消费价格比上年上涨 1.4%。工业生产者出厂价格下降 3.1%，工业生产者购进价格下降 5.3%。

图3 2020年居民消费价格月度涨跌幅度(%)

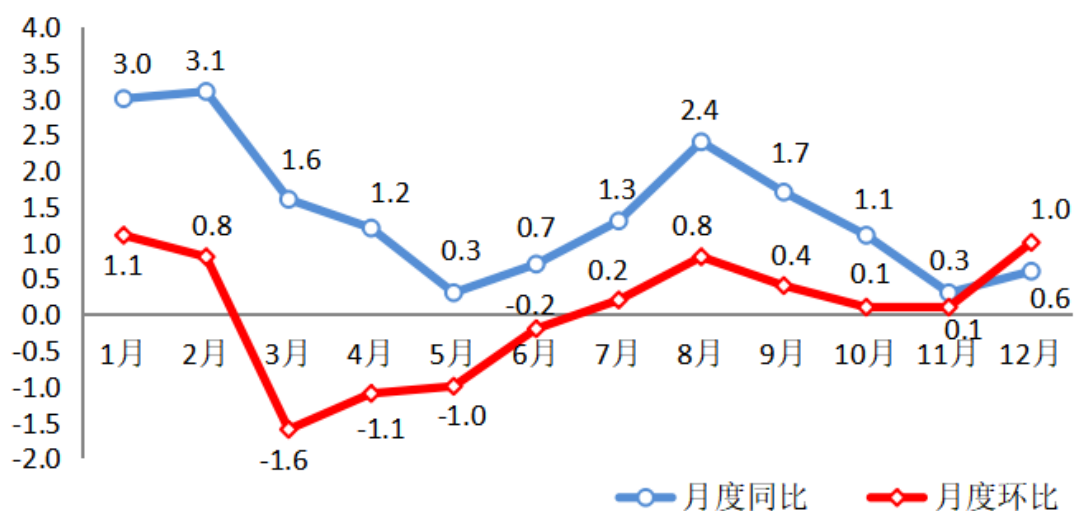


表 2 2020 年全市居民消费价格指数

指标名称	累计比 (%)
居民消费价格指数	101.4
其中：食品烟酒	105.5
衣着	99.3
居住	98.1
生活用品及服务	99.6
交通和通信	96.8
教育文化和娱乐	100.4
医疗保健	102.8
其他用品和服务	103.2

落实优化营商环境政策措施，“易办·吴优”政务服务平台上线运行，新增市场主体 1.3 万户，总量达到 10.8 万户。组建葡萄酒、黄花菜等产业联盟（联合体）5 家。

全年城镇新增就业人员 12389 人，困难人员实现就业 1121 人。年末全市城镇登记失业率为 3.18%。

2020 年，吴忠市获得自治区效能目标管理考核优秀等次。被授予全国生态文明建设示范市、“全国双拥模范城（县）”荣誉称号，获自治区人民政府耕地保护责任目标考核一等奖。

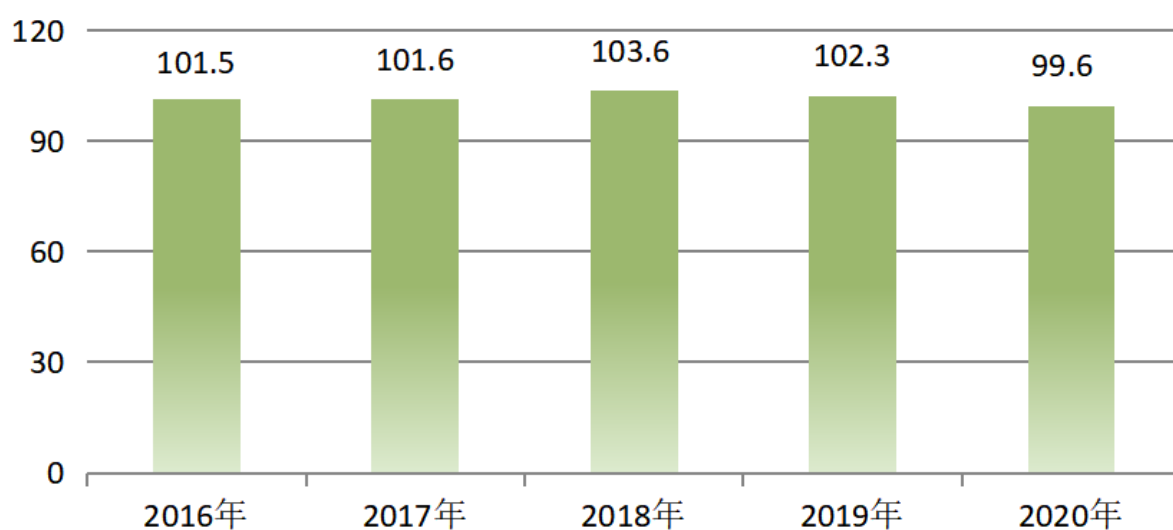
二、农业

2020 年，全市农林牧渔业总产值 178.1 亿元，比上年增长 4.6%。其中，农业产值 80.2 亿元，下降 0.9%；林业产值 2.1 亿元，增长 18.5%；

牧业产值 88.3 亿元，增长 9.2%；渔业产值 1.6 亿元，增长 20.2%；农林牧渔服务业产值 6.0 亿元，增长 0.9%。

全年粮食种植面积 282.85 万亩，比上年减少 17.56 万亩。其中，小麦种植面积 31.37 万亩，减少 9.61 万亩；水稻种植面积 15.71 万亩，减少 4.29 万亩；玉米种植面积 141.83 万亩，增加 13.26 万亩；薯类种植面积 13.23 万亩，减少 10.82 万亩。

图4 2016年-2020年全市粮食总产量（万吨）



全年粮食总产量 99.58 万吨，比上年减产 2.74 万吨，下降 2.7%。其中：夏粮产量 2.44 万吨，下降 49.1%；秋粮产量 97.15 万吨，下降 0.4%。全市小麦产量 2.41 万吨，下降 49.1%；水稻产量 9.59 万吨，下降 20.3%；玉米产量 80.75 万吨，增长 7.9%。

全年肉类总产量 10.79 万吨，比上年增长 1.3%。其中：牛肉产量 3.0 万吨，增长 2.7%；羊肉产量 5.46 万吨，增长 8.0%；猪肉产量 1.54 万吨，下降 4.3%；禽肉产量 0.78 万吨，下降 26.1%。禽蛋产量 3.56 万吨，增长 7.9%。牛奶产量 104.68 万吨，增长 21.4%。

全年牛存栏 53.53 万头，比上年增长 24.2%。其中：奶牛存栏 27.29 万头，增长 31.4%；肉牛存栏 26.24 万头，增长 17.5%；羊存栏 271.38 万只，增长 1.6%；生猪存栏 17.14 万头，增长 10.3%；活禽存栏 335.77 万只，下降 9.3%。

三、工业和建筑业

2020 年，全市全部工业增加值比上年增长 10.0%，其中，规模以上工业增加值比上年增长 11.6%。在规模以上工业中，分轻重工业看，规模以上轻工业增加值下降 1.8%，重工业增长 14.8%。分经济类型看，国有控股企业增长 10.4%，股份制企业增长 12.2%，外商及港澳台商投资企业下降 1.7%，私营企业增长 15.3%，非公有制工业增长 12.4%。分门类看，采矿业增长 30.7%，制造业增长 12.2%，电力、热力、燃气及水的生产和供应业增长 3.8%。

全市规模以上工业中，石油、煤炭及其他燃料加工业比上年增长 26.6%，有色金属冶炼和压延加工业增长 10.9%，化学原料和化学制品制造业增长 5.5%，烟草制品业增长 2.0%，电力、热力生产和供应业增长 1.4%，食品制造业增长 1.0%，非金属矿物制品业下降 0.5%，农副食品加工业下降 14.6%。

全年规模以上工业企业利润 40.3 亿元，比上年增长 0.2%。分经济类型看，国有控股企业利润 23.1 亿元，增长 24.0%；股份制企业 42.4 亿元，增长 1.6%；私营企业 11.0 亿元，下降 18.5%。

全市规模以上工业企业实现销售产值 831.7 亿元，比上年增长 1.8%，工业企业产品销售率为 95.1%。

表 3 2020 年全市主要工业产品产量及其增长速度

指标名称	单位	产量	比上年增 (%)
卷烟	亿支	80.0	持平
发电量	亿千瓦时	425.3	0.6
乳制品	万吨	107.9	12.7
原铝（电解铝）	万吨	43.1	0.1
水泥	万吨	585.7	2.7
碳化钙（电石）（折 300 升/千克）	万吨	65.2	-9.3
铁合金	万吨	5.7	-27.8
工业自动调节仪表与控制系统	万台（套）	10.6	-10.9

全市具有资质等级的总承包和专业承包建筑业企业 116 个。全年完成建筑业增加值 48.23 亿元，比上年增长 3.4%。

四、固定资产投资

2020 年，全社会固定资产投资比上年增长 16.1%。地方固定资产投资（不含农户）中，第一产业投资比上年增长 94.7%；第二产业投资增长 15.6%；第三产业投资增长 7.0%。民间固定资产投资增长 21.4%。

全年完成房地产开发投资 53.1 亿元，比上年增长 3.9%。其中，住宅投资 37.6 亿元，增长 3.5%。

表4 2020年全市房地产开发和销售主要指标完成情况及增长速度

指标名称	单位	绝对量	比上年增长(%)
本年完成投资	万元	531230	3.9
其中：住宅	万元	375954	3.5
土地购置费	万元	50583	-57.3
商品房销售面积	平方米	1451085	8.6
其中：住宅	平方米	1286096	10.1
商品房销售额	万元	683906	18.4
其中：住宅	万元	602645	28.2
房屋施工面积	平方米	7420031	1.8
其中：住宅	平方米	4941768	4.8
新开工面积	平方米	1399184	-26.7
其中：住宅	平方米	1154075	-15.9
房屋竣工面积	平方米	1234983	18
其中：住宅	平方米	695754	-3.4
房屋竣工价值	万元	367282	19.7
其中：住宅	万元	208321	18.5
房屋竣工造价	元/平方米	2974	1.4
其中：住宅	元/平方米	2994.2	22.6
待售面积	平方米	1296695	9.3
其中：住宅	平方米	509675	-2.9

五、服务业

2020年，全市实现服务业增加值263.6亿元，比上年增长3.9%。

全年批发和零售业增加值比上年下降1.7%；交通运输、仓储和邮政业增加值增长4.4%；住宿和餐饮业增加值下降3.7%；金融业增加值增长3.4%；房地产业增加值增长4.7%；信息传输、软件和信息技术服务业增加值增长20.6%；租赁和商务服务业增加值下降2.2%。全年规模以上服务业企业营业收入比上年增长10%，利润总额下降4.2%。

六、国内贸易和对外经济

2020年，全市实现社会消费品零售总额177亿元，比上年下降7.6%。

按经营地统计，城镇消费品零售额 148.7 亿元，下降 7.4%；乡村消费品零售额 28.3 亿元，下降 8.3%。按消费类型统计，商品零售额 151.2 亿元，下降 7.7%；餐饮收入额 25.8 亿元，下降 7.3%。

在限额以上企业商品零售额中，粮油、食品、饮料及烟酒类增长 8.3%；服装鞋帽针纺织品类下降 20.7%；家用电器和音像器材类下降 11.8%；金银珠宝类下降 26.7%；化妆品类下降 28.6%；石油及制品类下降 9.8%；通讯器材类增长 40.5%；体育娱乐用品类下降 6.3%；中西药品类增长 15.2%。

图5 2016—2020年全市社会消费品零售总额及增长速度



注：2016—2020年社会消费品零售总额数据为第四次全国经济普查修订后数据。

实施电子商务进农村综合示范项目，电商交易额 92.4 亿元。全年新建特色产品展示展销中心 15 个，建成运营的展示展销中心 50 个，年实现销售额 4.2 亿元，实现了吴忠特色产品销售、品牌推广、城市形象、文化旅游、特色美食走出去。

全年对外经济实现进出口总额 2.8 亿元，其中，出口总额 2.5 亿元。

七、交通和邮电

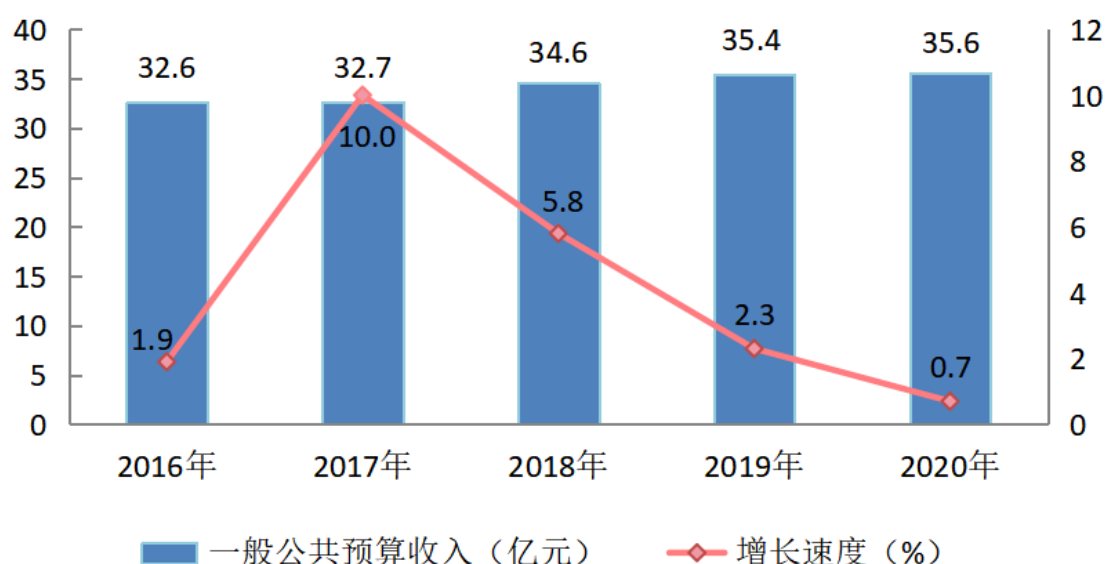
2020 年末全市各种民用汽车保有量 26.33 万辆，私人汽车保有量 20.59 万辆；公共汽车运营车辆 713 辆，公交标准运营车辆 736 标台。

全年完成邮电业营业收入总量 10.74 亿元，比上年增长 5.7%。其中，邮政业营业收入 1.92 亿元，电信业营业收入 8.82 亿元。快递业务营业收入总量 1.16 亿元。全年订销报刊 1369.8 万份，增长 2.4%；完成邮政函件业务 43.32 万件，增长 15.2%。年末本地固定电话用户 7.9 万户，增长 18.3%；移动电话用户 151.4 万户，增长 0.7%；计算机互联网用户 46.31 万户，增长 15.7%。

八、财政、金融和保险

2020 年，全市完成地方财政收入 54.46 亿元，比上年增长 14.1%。其中，一般公共预算收入 35.63 亿元，增长 0.7%。全年完成地方财政支出 262.69 亿元，比上年增长 6.8%。其中，一般公共预算支出 232.78 亿元，增长 6.1%。

图6 2016—2020年全市一般公共预算收入及增长速度



2020 年末全市金融机构本外币各项存款余额 796.26 亿元，比年初增加 66.29 亿元，其中，人民币各项存款余额 795.60 亿元，比年初增

加 66.34 亿元。金融机构本外币各项贷款 669.64 亿元，增加 43.34 亿元，其中，人民币各项贷款余额 669.64 亿元，增加 43.35 亿元。

全年实现保费收入 32.9 亿元，比上年增长 7.6%。其中，财产险保费收入 12.1 亿元，增长 2.3%；寿险保费收入 20.9 亿元，增长 10.9%；健康险收入 5.8 亿元，增长 7.0%；意外伤害险收入 1.0 亿元，增长 18.9%。全年支付各项赔款及给付额 10.4 亿元，比上年增长 4.2%。其中，财产险赔款 6.9 亿元，增长 11.5%；寿险业务给付 3.4 亿元，下降 8.2%；健康险给付 1.3 亿元，下降 14.7%；意外伤害险赔款 0.3 亿元，下降 11.2%。

九、人民生活和社会保障

2020 年，全市全体居民人均可支配收入 20608 元，比上年增长 7.5%。按常住地分，城镇常住居民人均可支配收入 31159.5 元，增长 5.2%。其中，人均工资性收入 20965.8 元，增长 6.3%；人均经营净收入 4547.9 元，下降 0.6%；人均财产净收入 1041.3 元，下降 11%；人均转移净收入 4604.4 元，增长 11%。农村居民人均可支配收入 14698.3 元，增长 10.2%。其中，人均工资性收入 6620.6 元，增长 6.3%；人均经营净收入 6462.5 元，增长 15.4%；人均财产净收入 121.4 元，增长 19.1%；人均转移净收入 1493.7 元，增长 6.2%。

按常住地分，城镇居民人均消费支出 17495.8 元，下降 2.8%；农村居民人均消费支出 11025.1 元，增长 1.4%。

图7 2016—2020年全市城镇居民人均可支配收入及增长速度

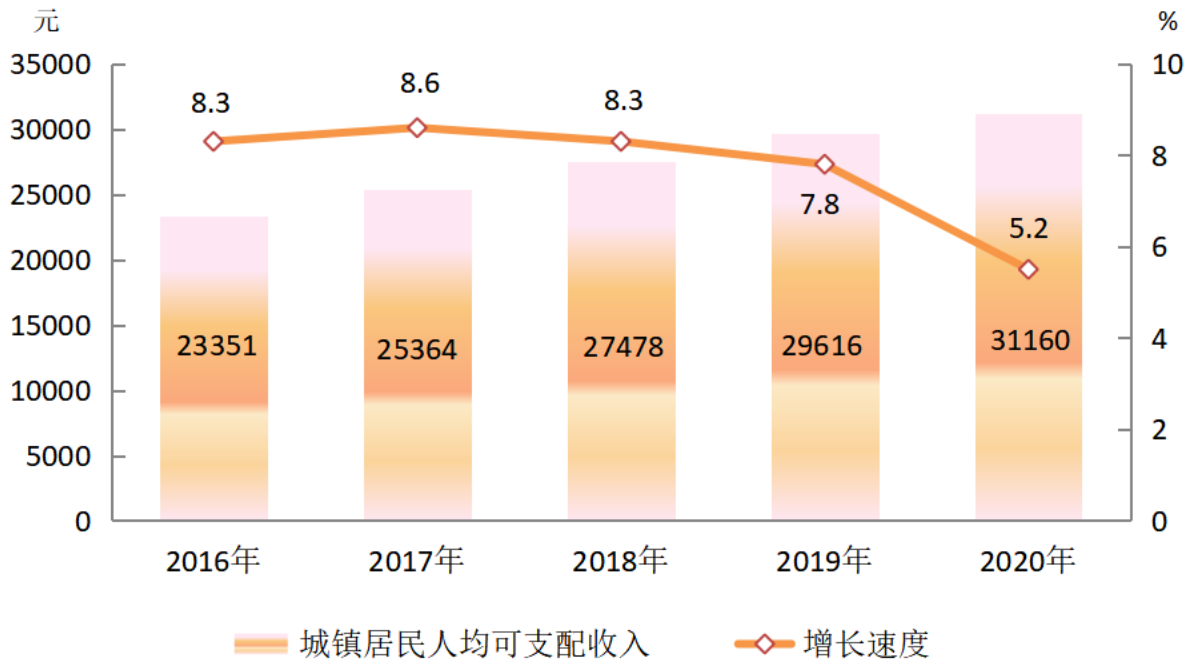
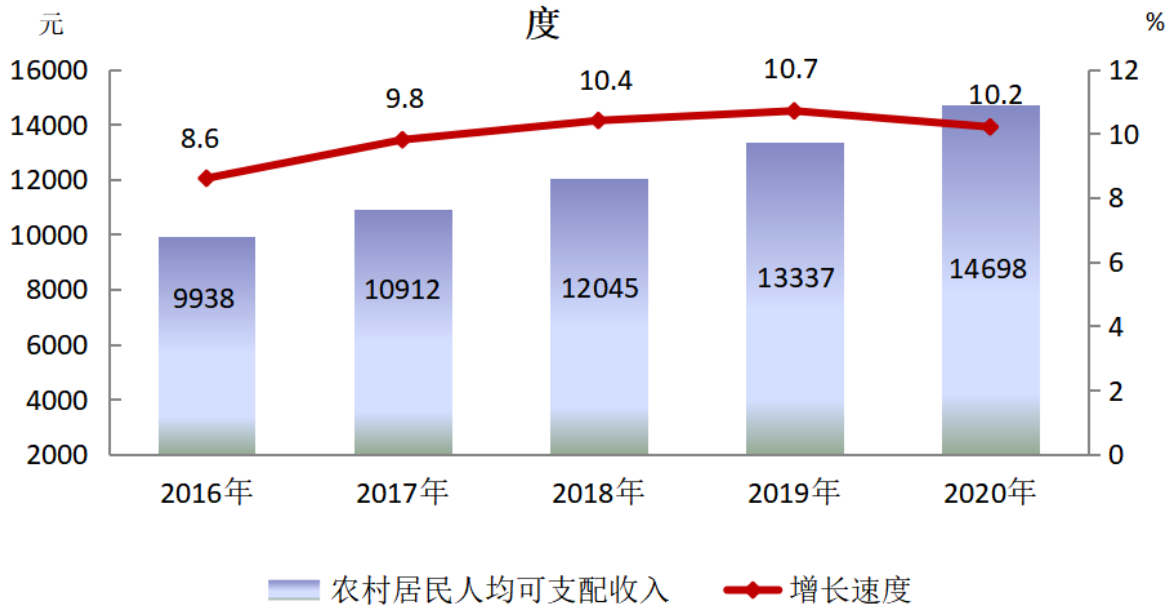


图8 2016—2020年全市农村居民人均可支配收入及增长速度



全年全市城镇居民食品烟酒类支出 5080.7 元，下降 0.1%；衣着类支出 1688.8 元，下降 7.5%；居住类支出 3239.5 元，增长 7.1%；教育文化娱乐类支出 1987.1 元，下降 6.5%；交通通信类支出 2601.2 元，增长 3.4%；医疗保健类支出 1414.2 元，下降 13.5%；生活用品及服务支出 1094.6 元，下降 14.3%；其他用品和服务支出 389.8 元，下降 23.6%。农村居民食品烟酒类支出 3501.8 元，增长 10.2%；衣着类支出 803.5

元，下降 5.5%；居住类支出 2171 元，增长 2.5%；教育文化娱乐类支出 1032.6 元，增长 1.3%；交通通信类支出 1703.2 元，下降 1.0%；医疗保健类支出 979.4 元，下降 15.0%；生活用品及服务支出 631.7 元，下降 4.1%；其他用品和服务支出 202.0 元，增长 14.3%。

年末全市参加城镇职工基本养老保险 27.2 万人，其中，参加机关（事业）单位养老保险 4.9 万人；参加城乡居民社会养老保险 65.3 万人。全市参加基本医疗保险人数 136.7 万人，其中，参加城镇职工基本医疗保险 17.9 万人；参加城乡居民基本医疗保险 118.8 万人。参加城镇职工失业保险 10.7 万人，工伤保险 17.1 万人，生育保险 12.5 万人。

年末全市共有各类提供住宿的社会服务机构 39 个，其中养老服务机构 38 个，城乡低保和社会救助管理中心 1 个。

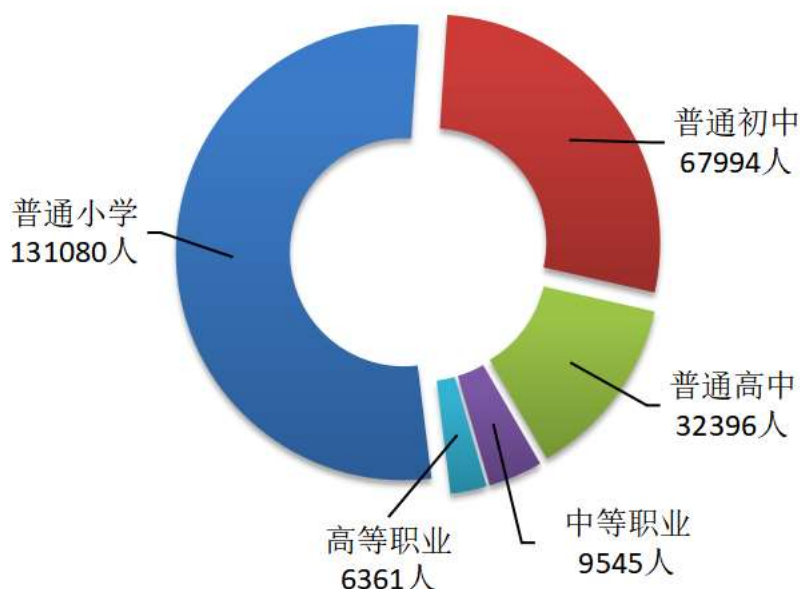
十、科学技术和教育

2020 年，全市登记科技成果 41 项（自治区级 41 项）。新增国家级高新技术企业 20 家、绿色工厂 2 家，自治区级科技型中小企业 70 家，累计国家级高新技术企业达到 44 家，自治区级科技型中小企业达到 180 家。专利申请量 1676 件，其中，发明专利申请量 289 件。专利授权量 1188 件，其中，发明专利授权量 103 件。每万人有效发明专利拥有量 2.88 件。

2020 年，全市高等职业教育学校 1 所，招生 2631 人，在校生 6361 人，毕业生 1484 人；中等职业学校 5 所，招生 3218 人，在校生 9545 人，毕业生 2572 人；普通高中 10 所，招生 11677 人，在校生 32396 人，毕业生 9117 人；初级中学 50 所（其中普通初中 35 所，九年一贯制学校 15 所），招生 20904 人，在校生 67994 人，毕业生 22969 人；普通小学 264 所，招生 20692 人，在校生 131080 人，毕业生 20999 人；特

特殊教育 3 所，招生 87 人，在校生 506 人；幼儿园 269 所，在园幼儿 47961 人。

图9 全市职业、中小学在校学生构成情况



十一、文化旅游和卫生健康

年末全市拥有艺术表演团体 114 个，文化馆 6 个（国家一级馆 3 个），公共图书馆 6 个（国家一级馆 3 个），博物馆 9 个，全国重点文物保护单位 8 处。广播电台 4 座，电视台 5 座，广播人口综合覆盖率达到 99.16%；电视人口综合覆盖率达到 99.72%。

全市共有 85 家旅行社（分社、营业部），其中，国内社 6 家。全市共有 11 家星级旅游饭店，其中，四星级 5 家，三星级 6 家。

全市各级各类医疗卫生机构共计 948 个，其中医院 46 个，基层医疗卫生机构 878 个，专业公共卫生机构 22 个，其他卫生机构 2 个。全市三乙医院 1 个。医疗卫生机构实有床位 6512 张，编制床位 6760 张，其中医院实有床位 5496 张，公立医院实有床位 3380 张，乡镇卫生院实有床位 789 张。卫生技术人员共计 9295 人，其中执业（助理）医师 3481

人,注册护士 4126 人,公共卫生人员 1034 人。疾病预防控制中心 5 个,卫生技术人员 178 人,乡镇卫生院 44 个,卫生技术人员 1264 人;妇幼保健机构 6 个,卫生技术人员 454 人;卫生监督所 5 个,卫生技术人员 82 人。

十二、城市建设、生态环境和气候

吴忠综合客运枢纽与银西高铁同步投入运营,国道 344 线吴忠至灵武段、青铜峡小坝至正源街快速通道建成通车。启动城市东片区开发,高铁片区学校开工建设。维修改造老旧路面 22.2 万平方米、老旧小区 68 个、棚户区住房 1550 套,新增停车泊位 3800 个。建设美丽小城镇 2 个、美丽村庄 37 个。改造危窑危房 1946 户,实现动态清零。新建改建农村公路 326 公里,改厕 43250 座。全年完成营造林 32 万亩,森林覆盖率达到 17.5%,湿地保护率达到 55%以上。工业危废及医疗废物安全处置率 100%,秸秆、残膜综合利用率为 90.9%和 85%。

全年城市空气质量优良天数 307 天,占总天数的 83.9%。细颗粒物(PM_{2.5})平均浓度为 34 微克/立方米,同比上升 21.4%;可吸入颗粒物(PM₁₀)平均浓度为 67 微克/立方米,同比上升 4.7%。区域环境噪声昼间等效升级值 54.3 分贝,交通干线噪声昼间平均等效升级值 63.0 分贝。黄河吴忠段水质达到 II 类。

全年全市平均降水量 231.7 毫米,平均气温 10.4 度,平均风速 2.1 米/秒,无霜期 249 天。

十三、扶贫开发、能源和应急管理

2020 年,全市 3 个贫困县全部摘帽,217 个贫困村全部出列,18.9 万农村贫困人口全部脱贫,盐同红集中连片区贫困面貌得到根本性改变。

初步核算，全年全市能源消费量为 751.9 万吨标准煤，比上年下降 3.7%。万元 GDP 能耗比上年下降 12.3%。

全年发生各类生产安全事故 24 起，比上年下降 4%；死亡 24 人，下降 4%。亿元 GDP 生产安全事故死亡人数为 0.039 人/亿元。

注释：

1、本公报中数据均为初步统计数，正式数据以《吴忠统计年鉴-2021》为准。部分数据因四舍五入的原因，存在着与分项合计不等的情况。

2、全市地区生产总值、各产业增加值及各类产值绝对数按当年价格计算，增长速度按可比价格计算。

3、2013 年国家统计局实施了城乡一体化住户调查改革，统一了城乡居民收入名称、分类和统计标准。2007-2012 年为老口径计算的城镇居民可支配收入、农村居民人均纯收入绝对数及增速，2013 年以后为新口径计算的城镇居民人均可支配收入、农村居民人均可支配收入绝对数及增速。

4、2020 年常住人口数以吴忠市第七次全国人口普查公布数据为准。

5、卫生健康数据为初步统计数据。

资料来源：

本公报中：

城镇新增就业、登记失业率、养老保险、医疗保险等数据来自市人力资源和社会保障局、医保局；

邮电业务数据来自市邮政管理局、移动公司、电信公司、联通公司；

户籍人口、民用汽车数据来自市公安局；

公共汽车、公交车等数据来自市道路运输局；

财政数据来自市财政局；

对外经济数据来自市商务投资促进局；

金融数据来自人民银行吴忠中心支行；

保险数据来自吴忠银保监分局；

教育数据来自市教育局；

医疗卫生数据来自市卫生健康委；

全市博物馆、文化馆、公共图书馆、广播电台、电视台、电视综合人口覆盖率、旅行社等数据来自市文化体育旅游广电局；

粮食播种面积及产量、畜禽产量、价格指数、城镇居民人均可支配收入、农村居民人均可支配收入等数据来自国家统计局吴忠调查队；

科学技术数据来自市科技局；

专利申请量、专利授权量数据来自市市场监管局；

社会服务数据来自市民政局；

降水量数据来自吴忠市气象局；

环境保护和安全生产有关数据来自市生态环境局、应急管理局；

其他数据均来自市统计局。