

新疆生产建设兵团第三师图木舒克市 2020 年国民经济和社会发展统计公报

第三师图木舒克市统计局

国家统计局第三师调查队

2021 年 5 月 17 日

2020 年是极不平凡的一年。面对突如其来的新冠肺炎疫情严重冲击和复杂的国内外环境，第三师图木舒克市坚持以习近平新时代中国特色社会主义思想为指导，全面贯彻党的十九大和十九届二中、三中、四中、五中全会精神，贯彻落实第二次、第三次中央新疆工作座谈会精神，聚焦社会稳定和长治久安总目标，坚持贯彻新发展理念，落实高质量发展要求，以供给侧结构性改革为主线，坚持稳中求进工作总基调，全面贯彻落实中央、自治区、兵团和师市党委各项决策部署，紧扣兵团深化改革重点任务，统筹做好稳增长、促改革、调结构、惠民生、防风险等各项工作，凝心聚力，攻坚克难，师市经济社会发展成效显著，为“十四五”发展打下了坚实的基础。

一、综合

2020 年，师市实现生产总值 196.63 亿元，比上年增长 6.3%。其中，第一产业增加值 59.35 亿元，增长 9.9%；第二产业增加值 58.39 亿

元，增长 8.6%；第三产业增加值 78.89 亿元，增长 1.6%。三次产业增加值结构比为 30.2:29.7:40.1，经济贡献率分别为 44.6%、45.3%和 10.1%，分别拉动经济增长 2.8、2.9 和 0.6 个百分点。

图1 2016-2020年生产总值及其增长速度



图2 2016-2020年三次产业增加值占生产总值比重



师市已形成“一市十二镇”的城市发展总体框架。其中，四十四团永安镇、四十九团海安镇、五十一团唐驿镇、五十三团金胡杨镇 4 个团场 2020 年获批设镇，并相继完成挂牌。

师市全年城镇新增就业 7901 人，实现困难人员就业 1120 人，团场农业富余劳动力转移就业 1632 人，年末城镇登记失业率控制在 4.0% 以内，完成各类职业技能培训 10661 人次。

供给侧结构性改革继续深化。“放管服”改革持续推进，微观主体活力不断增强。全年师市培育各类市场主体 3977 户。其中，新增企业 1184 户，个体工商户 2715 户，农民专业合作社 78 户。师市存续市场主体总量 15599 户。其中，企业 3411 户、个体工商户 11562 户、农民专业合作社 626 户，分别比上年增长 40.0%、5.6% 和 3.3%。

师市全力防范化解政府债务风险。截至年末，累计发行 27.28 亿元政府债券，对师市深化改革前的历史存量政府债务进行置换。全年发行政府新增债券 13.51 亿元。

推进巩固脱贫攻坚成果与乡村振兴有效衔接。全年师市脱贫户人均纯收入 12396 元，比上年增加 2930 元，增长 31.0%。全面消除 6000 元以下的脱贫不稳定户和边缘易致贫户。贫困人口基本医疗保险、大病保险参保率达到 100.0%。全面实现“两不愁三保障”。荣获国务院扶贫开发领导小组表彰脱贫攻坚先进个人 1 名，兵团扶贫开发领导小组表彰脱贫攻坚先进个人 16 名、先进集体 4 个。

二、农业

全年实现农林牧渔业总产值 134.20 亿元，比上年增长 12.2%。其中，农业 113.17 亿元、增长 11.5%，林业 0.61 亿元、增长 53.5%，畜牧业 12.80 亿元、增长 18.7%，渔业 0.37 亿元、增长 94.8%，农林牧渔服务业 7.25 亿元、增长 6.6%。

全年农作物总播种面积 172.46 万亩，比上年增长 5.1%。其中，粮食面积 8.42 万亩、增长 9.7%，棉花面积 114.60 万亩、增长 2.4%，油料面

积 2.68 万亩、增长 19.6%，中草药面积 4.06 万亩、增长 2.5%，蔬菜面积 8.91 万亩、增长 35.4%，瓜类面积 5.43 万亩、增长 3.9%，其他作物面积 28.20 万亩、增长 10.0%。

全年粮食产量 5.33 万吨、比上年增长 30.8%，棉花产量 18.48 万吨、增长 6.6%，油料产量 1.11 万吨、增长 1.1%，蔬菜产量 29.99 万吨、增长 30.7%，瓜类产量 20.11 万吨、增长 6.3%。

图3 2016-2020年粮食、棉花和园林水果坚果产量



园林水果年末实有面积 51.24 万亩，比上年下降 0.7%；园林水果结果面积 43.98 万亩、增长 6.0%，园林水果产量 74.75 万吨、增长 14.4%。其中红枣产量 48.27 万吨、增长 12.9%。

年末猪牛羊合计出栏 66.42 万头（只），比上年下降 2.8%；存栏 43.60 万头（只）、增长 4.8%，能繁殖母畜 34.26 万头（只）、增长 1.3%，肉类产量 2.25 万吨、下降 6.3%，牛奶产量 0.75 万吨、下降 2.3%，禽蛋产量 0.33 万吨、增长 6.4%。

表1 2020年主要畜产品生产情况

指标	计量单位	产量	比上年增减 (%)
肉类总产量合计	万吨	2.25	-6.3
#牛	万吨	0.30	11.3
猪	万吨	0.70	-3.9

羊	万吨	1.03	-12.4
家禽	万吨	0.21	-3.1
牛奶产量	万吨	0.75	-2.3
禽蛋产量	万吨	0.33	6.4
猪牛羊合计存栏	万头（只）	43.60	4.8
#牛	万头	2.08	7.2
猪	万头	4.36	6.9
羊	万只	37.16	4.5
家禽	万只	62.41	23.2

水产品产量 0.22 万吨，比上年增长 80.5%。

全年师市养殖粪污资源化利用量 576.54 万吨，综合利用率 85.7%。年末大型规模养殖场 10 个，大型规模养殖场粪污处理设施设备配套率 100.0%。

全年师市落实中央扶持引导资金 310.00 万元，用于补贴 1 个规模养殖场粪污处理设施和 3 个畜牧业合作社。各类牲畜总体规模化养殖水平达到 60.4%。

年末国家级、兵团级农业产业化重点龙头企业 6 家。其中国家级 2 家，兵团级 4 家。

三、工业和建筑业

全年工业增加值 41.48 亿元，比上年增长 14.0%。其中规模以上工业增加值 38.30 亿元，增长 15.3%。规模以上工业中，分经济类型看，国有控股企业增长 15.4%，股份制企业增长 16.5%，外商及港澳台商投资企业增长 1.6%，私营企业增长 15.5%；分门类看，采矿业下降 2.0%，制造业增长 13.2%，电力、热力、燃气及水生产和供应业增长 15.8%；分轻重工业看，轻工业增长 0.5%，重工业增长 38.6%。

图4 2016-2020年工业增加值及其增长速度



全年规模以上工业中，非金属矿采选业比上年增长 120.5%，农副食品加工业下降 6.0%，食品制造业增长 0.1%，酒饮料和精制茶制造业增长 14.7%，纺织业下降 5.6%，化学原料及化学制品制造业增长 83.2%，化学纤维制造业增长 12.6%，橡胶和塑料制品业增长 0.6%，非金属矿物制品业增长 46.1%，电力、热力生产和供应业增长 23.7%。

全年规模以上工业企业实现利润 8.26 亿元，比上年下降 6.2%。分经济类型看，国有控股企业实现利润 1.92 亿元、下降 29.7%，私营企业 5.65 亿元、下降 18.0%。年末规模以上工业企业资产负债率 58.9%，比上年提高 4.1 个百分点。产品销售率为 86.9%，比上年提高 3.5 个百分点。

年末师市规模以上工业发电装机容量 92 万千瓦，比上年增长 4.5%。其中，火电装机容量 70 万千瓦，与上年末持平；光伏发电装机容量 22 万千瓦，增长 22.2%。

表 2 2020 年主要工业产品产量及其增长速度

产品名称	计量单位	产量	比上年增减 (%)
小麦粉	万吨	2.20	-47.9
食用植物油	万吨	8.65	5.2
饲料	万吨	5.19	5.4
纱	万吨	13.29	0.7

饮料酒	千升	5446.00	34.9
化学纤维用浆粕	万吨	5.86	-3.4
砖	亿块	5.06	-13.4
发电量	亿千瓦时	33.00	30.0
#火电	亿千瓦时	28.14	31.2
太阳能	亿千瓦时	4.86	23.7
塑料制品	万吨	6.60	2.7
水泥	万吨	41.35	14.9

师市现有国家级经济开发区 1 个，为喀什经济开发区兵团分区；兵团级园区 2 个，为图木舒克经济技术开发区和草湖经济技术开发区。

全年建筑业增加值 16.91 亿元，比上年下降 3.5%。资质以上建筑业企业总产值 58.54 亿元，下降 0.5%；实现竣工产值 23.48 亿元，下降 41.9%；各类建筑施工单位签订合同额 87.45 亿元，增长 8.3%。全年房屋建筑施工面积 184.66 万平方米，增长 33.5%。



建筑业年末职工技术装备率 6529 元/人，劳动生产率 41.34 万元/人，动力装备率 7.21 千瓦/人。

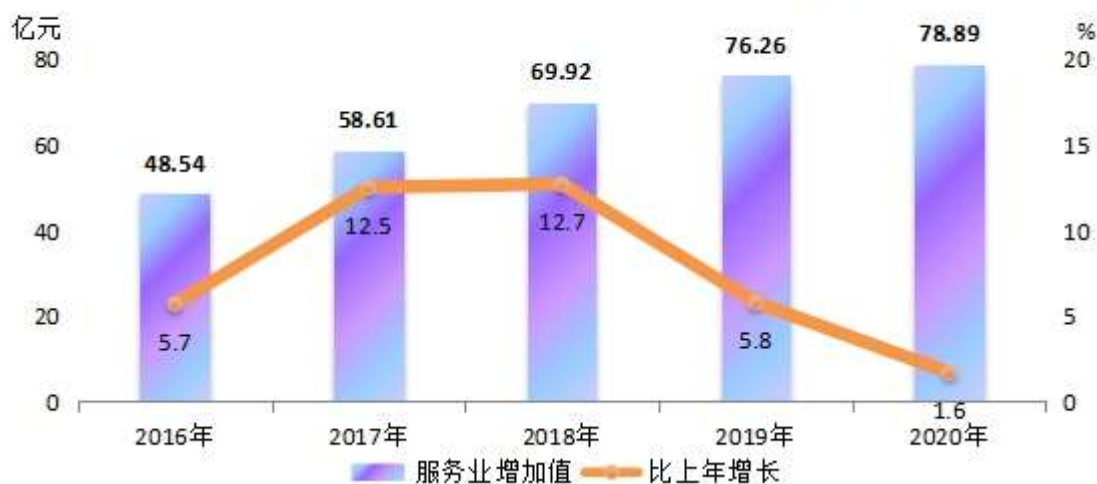
四、服务业

全年批发和零售业增加值 13.81 亿元，比上年下降 10.5%；交通运输、仓储和邮政业增加值 2.87 亿元，下降 12.6%；住宿和餐饮业增加值 3.20 亿元，下降 18.4%；金融业增加值 10.02 亿元，增长 17.1%；房地产

业增加值 3.40 亿元，增长 32.8%；其他服务业增加值 42.52 亿元，增长 5.4%。

全年规模以上服务业企业营业收入 8.78 亿元，比上年增长 23.9%；营业利润 1.02 亿元，增长 68.0%。

图6 2016-2020年服务业增加值及其增长速度



年末民用汽车保有量 1.66 万辆，比上年增长 21.6%。其中，载客汽车 1.16 万辆，增长 29.2%；载货汽车 0.13 万辆，与上年持平；其他汽车拥有量 0.37 万辆，增长 5.7%。

年末师市公路通达里程 3175.94 公里。其中，一级 99.54 公里、二级 895.28 公里、三级 556.20 公里、四级 1226.23 公里、等外级公路 398.69 公里。

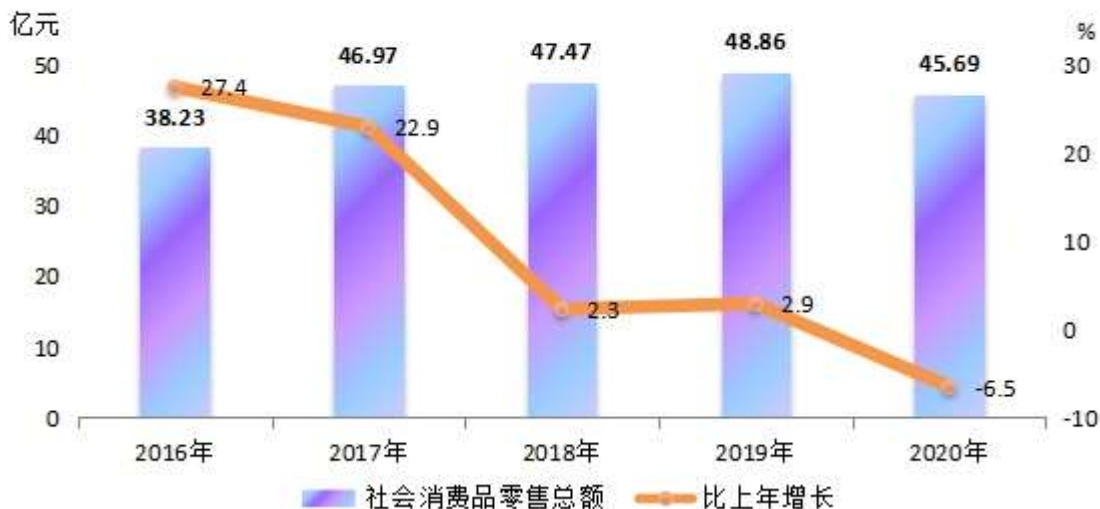
师市光网及 4G 网络覆盖率 100.0%，已建成 5G 基站 15 座。

五、国内贸易

全年社会消费品零售总额 45.69 亿元，比上年下降 6.5%。分经营地看，城镇消费品零售额 44.60 亿元、下降 5.7%，乡村（连队）零售额

1.09 亿元、增长 10.3%；分消费类型看，商品零售额 37.09 亿元、下降 2.2%，餐饮收入额 8.60 亿元、下降 16.9%。

图7 2016-2020年社会消费品零售总额及其增长速度

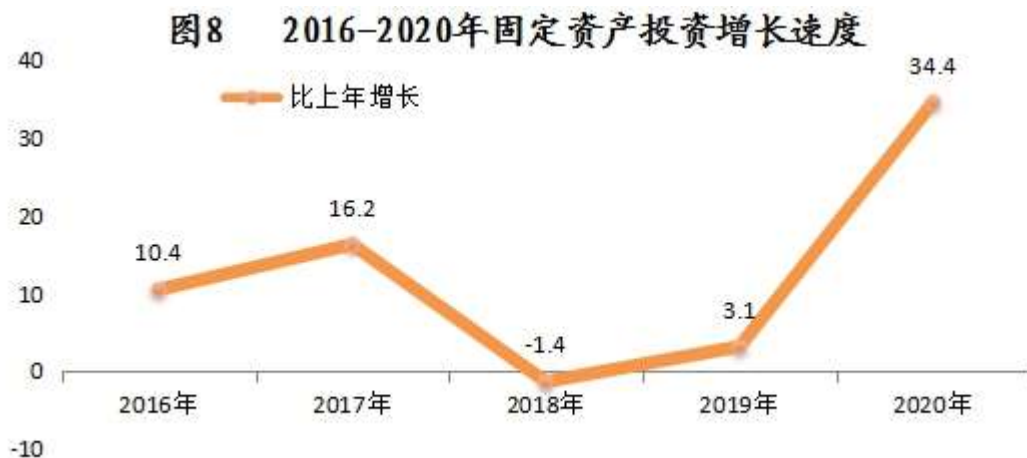


在限额以上单位（企业）商品零售额中，粮油食品零售额比上年下降 21.2%，饮料类下降 3.5%，烟酒类增长 1.3 倍，服装、鞋帽、针纺织品类下降 0.1%，化妆品类增长 24.7%，金银珠宝类增长 50.9%，日用品类增长 8.2%，家用电器和音像器材类增长 34.2%，中西药品类下降 7.5%，文化办公用品类增长 3.8 倍，家具类增长 27.9%，建筑及装潢材料类增长 22.1%，石油及制品类增长 0.3%。

六、固定资产投资

全年固定资产投资（不含农户）112.51 亿元，比上年增长 34.4%。其中民间投资 19.85 亿元，增长 93.2%。分产业看，第一产业 6.54 亿元、增长 39.2%，第二产业 34.97 亿元、增长 68.7%，第三产业 71.00 亿元、增长 21.9%。分区域看，图木舒克市完成投资 110.72 亿元、增长 1.38 倍，草湖经济技术开发区完成投资 3.57 亿元、下降 4.1%，图木舒克经济技术开发区完成投资 15.94 亿元、增长 91.0%，喀什经济开发区兵团分区完成投资 2.65 亿元、下降 18.1%，团场完成投资 16.67 亿元、增长 44.7%，其中六师托管团场（50 团）完成投资 1.58 亿元、下降 13.1%。

分领域看，基础设施投资增长 39.6%，民生投资下降 4.7%，六大高耗能行业投资增长 1.14 倍。



全年工业投资 34.97 亿元，比上年增长 68.7%。其中，制造业增长 84.4%，电力、热力、燃气及水的生产和供应业增长 40.1%。

全年房地产开发投资 3.90 亿元，比上年增长 8.8 倍。商品房销售面积 4.56 万平方米，增长 2.7 倍。其中住宅销售面积 3.65 万平方米，增长 3.0 倍。年末商品房待售面积 12.51 万平方米，增长 46.2%。商品房销售额 18280 万元，增长 4.5 倍。

固定资产投资建设资金来源总额 47.95 亿元，比上年增长 58.6%。其中本年资金 47.95 亿元，增长 1.11 倍。本年资金来源中，国家预算内资金 31.29 亿元，增长 71.9%；自筹资金 13.78 亿元，增长 2.72 倍；其他资金 1.04 亿元，增长 31.2%。

全年共有 80 个援疆项目开工，累计完成投资 8.01 亿元，资金全部到位。

全年新增固定资产 28.58 亿元，比上年下降 3.8%。

表 3 2020 年分行业固定资产投资增长速度

行业	比上年增长 减 (%)	行业	比上年增 减 (%)
固定资产投资	34.4		
#民间投资	93.2	交通运输、仓储和邮政业	14.2
第一产业	39.2	住宿和餐饮业	2.5 倍
第二产业	68.7	信息传输、软件和信息技术服务业	-91.4
第三产业	21.9	金融业	-
农、林、牧、渔业	39.2	房地产业	-35.1
采矿业	-	#房地产开发	8.8 倍
制造业	84.4	廉租住房与其他房地产业	-50.5
#农副食品加工业	205.9 倍	租赁和商务服务业	41.9
食品制造业	21.1 倍	科学研究和技术服务	-
纺织业	9.7	水利、环境和公共设施管理业	1.3 倍
纺织服装、服饰业	1.1 倍	居民服务、修理和其他服务业	-
非金属矿物制品业	1.2 倍	教育	1.7 倍
电力、热力、燃气及水生产和供应业	40.1	卫生和社会工作	1.8 倍
建筑业	-	文化、体育和娱乐业	-21.5
批发和零售业	-	公共管理、社会保障和社会组织	50.0

七、招商引资

全年招商引资项目 259 个。其中，续建项目 22 个、新建项目 237 个。全年招商引资形成实物量 60.15 亿元。其中，喀什经济开发区兵团分区 13 个项目、形成实物量 5.31 亿元，图木舒克经济技术开发区 17 个项目、形成实物量 19.03 亿元，草湖经济技术开发区 6 个项目、形成实物量 0.46 亿元，团场 158 个项目、形成实物量 13.89 亿元，部门 65 个项目、形成实物量 21.46 亿元。

八、财政（国资）金融

全年一般公共预算收入 6.59 亿元，比上年增长 27.2%。其中，税收收入 4.86 亿元、增长 20.5%，非税收入 1.73 亿元、增长 50.5%。一般公共预算支出 134.49 亿元，增长 27.6%。

国资监管企业实现营业收入 58.61 亿元、比上年增长 18.1%，资产总额 277.37 亿元、增长 20.0%，所有者权益 69.23 亿元、增长 9.8%，净资

产收益率下降 1.2%、比上年收窄 2.6 个百分点，国有资本保值率 98.8%、提高 3.1 个百分点，累计亏损 0.59 亿元、减亏 60.7%，资产负债率 75.0%。

全年驻市银行金融机构 5 个。年末金融业机构各项存款余额 265.51 亿元，比上年增长 18.1%；各项贷款余额 158.71 亿元，增长 32.5%。

九、居民收入消费和社会保障

全年师市全体居民人均可支配收入 29263 元，比上年增长 5.3%（名义，下同）。按常住地分，城镇居民人均可支配收入 38771 元、下降 0.9%，连队居民人均可支配收入 23469 元、增长 12.6%。



全年师市居民人均消费支出 14455 元，比上年增长 9.7%。按常住地分，城镇居民人均消费支出 16664 元、下降 12.3%，连队居民人均消费支出 13108 元、增长 36.3%。

参加基本养老保险人数 14.73 万人。其中职工养老保险 9.36 万人，城镇居民养老保险 5.37 万人。参加医疗保险年末人数 23.70 万人。其中职工基本医疗保险 7.87 万人，城镇居民医疗保险 15.83 万人。参加失业保险 5.01 万人，工伤保险 5.78 万人。

全年师市发放低保及临时救助资金 5128.95 万元，11.77 万人次享受最低生活保障和临时救助；发放医疗救助资金 673.05 万元，1.48 万人次得到医疗救助；发放残疾人两项补贴 227.42 万元，1.62 万人次得到残疾补贴；发放特困人员补助 158.26 万元，0.15 万人次特困人员得到救助供养。

全年受理各类劳动人事争议案件 195 件，已结案 195 件，结案率 100.0%。参与行政复议 3 起、行政应诉案件 2 起，有力地维护了群众的权益。

十、科学技术和教育

年末师市有各级各类学校 66 所。其中，幼儿园 34 所（民办 1 所），完全小学 8 所，九年一贯制学校 19 所，十二年一贯制学校 2 所，完全中学 1 所，高级中学 1 所，职业技术学校 1 所。

师市各级各类学校在校生 75299 人，其中少数民族学生 53941 人，占 71.6%。在园幼儿 17395 人，其中少数民族 12420 人，占 71.4%；小学在校生 35429 人，其中少数民族 27308 人，占 77.1%；初中在校生 13289 人，其中少数民族 9008 人，占 67.8%；高中在校生 7306 人，其中少数民族 3439 人，占 47.0%；职业技术学校在校生 1880 人，其中少数民族 1766 人，占 93.9%。

师市各级各类学校在校教职工 6506 人，其中少数民族教职工 2405 人，占 37.0%。专任教师 5260 人，其中少数民族专任教师 1771 人，占 33.7%。专任教师中，幼儿园教师 920 人，小学教师 2522 人，初中教师 1174 人，高中教师 540 人，职业技术学校教师 104 人。小学学龄儿童与初中适龄少年净入学率、高中阶段（包括职校）入学率、九年义务教育

巩固率、少数民族中小学及幼儿园国家通用语言文字教学覆盖率均为100.0%。

表 4 2020 年各类学校基本情况

指标	学校数	在校生数	教职工数		毕业生数
			新招生	专任教师	
合 计	66	75299	19781	6506	18341
中等职业学校	1	1880	722	121	402
普通中学	23	20595	7272	1951	6297
高 中	4	7306	2746	603	2417
初 中	19	13289	4526	1348	3880
小 学	8	35429	7149	2934	4684
幼儿园	34	17395	4638	1500	6958

全年师市援疆干部人才 388 名。其中，计划内援疆干部人才 51 人（党政干部 21 人，专业技术人才 30 人），中央单位援疆干部 2 人，计划外柔性援疆干部人才 335 人（合作共建 41 团草湖镇 7 人，广东省对口支援新疆工作前方指挥部驻第三师图木舒克市工作队 7 人，公、检、法、司援疆干部人才 240 人，教育系统 60 人，卫生系统 21 人）。通过共谋发展、共通信息、合作共建，各类援疆干部人才切实加强与各受援单位、师市本地干部人才协调联动，形成工作合力，积极发挥“传帮带”作用，为师市经济社会高质量发展贡献力量。

年末有科学研究机构 1 个。全年争取国家、兵团科技计划项目批准立项 19 项，经费到位资金 836 万元；师市本级科技计划项目 19 项，本级财政科技拨款 300 万元。

年末有高新技术企业 2 家，科技型中小企业 5 家，企业技术研究中心国家级 1 家、自治区级 4 家，科技中介服务机构 1 家。建设国家级星创天地 1 家、兵团级众创空间 1 家。

全年专利申请量 80 件，专利授权量 23 件，发明专利授权量 1 件，与 2019 年保持平稳水平。截止 2020 年累计专利授权量 67 件。

全年质量检验食品药品、工业产品、特种设备 1009 批次，产品合格率为 91.9%；产品质量委托检验 587 批次；计量器具检定 17676 台件；实验室棉花仪器化公证检验 17.86 万吨，入库检验 16.82 万吨，检验期货棉 592 批。

十一、文化旅游和卫生健康

年末师市共有专业文艺团体 1 个，从业人员 27 人。有博物馆 1 座、文化馆 1 座、图书馆 1 座（属“三馆合一”建筑）、团史馆 1 座（在 45 团）。团场综合文化活动中心 20 个和连队综合文化活动室 169 个。年末广播节目综合人口覆盖率为 97.0%，电视节目综合人口覆盖率为 97.3%，有线电视入户率达到 96.0%。

年末有体育场地 596 个，体育场地面积 66.45 万平方米，人均体育场地面积为 2.46 平方米。

全年《叶尔羌报》汉文报出版 160 期，发行 138.94 万份；维吾尔文报出版 88 期，发行 71.48 万份。电视、广播分别播发《师市新闻联播》298 期，分别编发新闻稿件 1670 条。

年末有旅游星级饭店 2 家，3A 级景区 1 个，三星级农家乐 1 个。

全年旅游接待总人次 74.80 万人次，比上年增长 74.3%；实现旅游总收入 4.75 亿元，增长 62.7%。

年末有各级各类医疗卫生机构 235 个。其中，综合医院 14 所、乡级卫生院 5 所、疾病预防控制机构 1 个、连队卫生室 165 所、个体医疗机构 48 所、采供血机构 1 个、社区卫生服务机构 1 个。医院开放床位数 1997 张，各级各类卫生人员 2472 人，卫生技术人员中执业(助理)医师

474人，注册护士542人。每千人口卫生技术人员7.3人、医师数1.9人、护士数2.5人。传染病报告发病率246.54/10万。

年末有养老服务中心7个、社区老年人日间照料中心6个，总床位1540张。其中已运营的养老机构1家，收养老人41人。

全年，师市实现辖区新冠肺炎疫情零输入、零感染。建立发热门诊18所、救治隔离病房244间，配备医务人员120人、应急救治149人，车载CT、DR、移动DR、彩超、呼吸机等设备108套。13个核酸检测实验室，全年核酸检测400万人次。支援地方医用防护口罩1.37万只，民用防护口罩1.14万只，医用防护帽830个，体温检测枪90个。

十二、资源、环境和应急管理

全年审批供应建设用地1573公顷（新增用地面积593公顷）。其中，划拨用地面积1314.91公顷；出让用地面积258.09公顷，成交价款4.92亿元。

年末师市拥有水库6座，设计总库容8.30亿立方米。机电井4130眼，提水指标1.26亿立方米。干支渠防渗长度1267.79千米，配套建筑物4199座，水闸3110座。堤防长度325.74千米。全年用水13.03亿立方米，其中地表水11.88亿立方米、地下水1.15亿立方米。

师市公益林面积12.74万公顷，退耕还林面积0.98万公顷，草原面积10.48万公顷。全年完成造林面积731公顷，退化林修复面积152公顷，草原禁牧面积40公顷，草畜平衡面积100公顷，退牧还草653公顷。

全年规模以上工业企业综合能源消费量73.58万吨标准煤，比上年增长17.4%。煤炭消费量135.60万吨、增长22.9%，电力消费量8.84亿

千瓦小时、增长 9.8%。煤炭消费量占能源消费总量的 90.4%，比上年提高 1.0 个百分点。六大高耗能行业能源消费量占能源消费总量的 85.8%，提高 3.3 个百分点。

全年监测地表水水质指标满足国家Ⅲ类水质标准，重点企业工业废水执法检查达标率 100.0%；区域环境噪声昼间平均等效声级为 47.5 分贝（A），达到城市区域环境噪声一级水平，昼间声环境质量为“好”；夜间平均等效声级为 40.3 分贝（A），达到城市区域环境噪声二级水平，夜间声环境质量为“较好”。

全年师市工矿商贸企业发生生产安全事故致职工死亡事故 0 起；水利、建筑施工领域发生生产安全事故 0 起。

注释：

1.公报中数据为初步统计数，最终数据以《2021 年第三师图木舒克市统计年鉴》为准。部分数据因四舍五入原因，存在着与分项合计不等的情况。

2.2020 年开展第七次全国人口普查，相关数据拟于 2021 年上半年发布，公报中不再单独发布人口和就业人员相关数据。

3.生产总值和各产业增加值绝对数按现价计算，增长速度按可比价格计算。

4.本公报中发行政府债券、国资监管企业、地方财政收入、公共财政收入、税收收入数据来自财政局；脱贫攻坚数据来自扶贫办；金融机构各项存、贷款余额数据来自金融办；农业规模经营、重点龙头企业等数据来自农业农村局；全年招商引资项目数、引进项目到位资金数据来自商务局；援疆项目来自发改委；援疆人才数据来自党委组织部；年底公路里程到达数来自交通运输局；新增建设用地面积数据来自自然资源和规划局；公益林、退耕还林、草原面积及造林面积数据来自林业和草原局；专业文艺团体数、文艺从业人数、博物馆、广播电视覆盖率、连队综合活

动室、旅游景点数、全年接待旅游人数、旅游总收入和体育场地数据来自文体广旅局；报刊、电视、广播节目出版、发行数据来自党委宣传部；全年新增就业人数、年末城镇登记失业率、年末参加基本养老保险人数、失业保险人数、工伤保险职工数、全年受理人事劳动争议案件数、结案数、结案率、受理劳动保障监察案件数、结案数、结案率来自人力资源和社会保障局；医疗保险年末人数、生育保险、医疗救助数据来自医疗保障局；各类学校、教职工、在校学生、新招生、毕业生数及小学学龄儿童入学率与初中阶段适龄少年入学率来自教育局；科学研究与技术开发机构、全年实施科技项目数据来自科技局；全年市场主体、专利申请、质量检验数据来自市场监督管理局；卫生机构、各类卫生人员、执业和执业助理医师、注册护士数据来自卫生健康委员会；疫情防控数据来自于疫情防控指挥部；全年低保及临时救助、残疾人两项补贴、特困人员补助数据来自民政局；年末拥有水库、总库容、机电井、提水量、渠系建筑物、干支渠防渗、堤防长度、引水量来自水利局；监测地表水水质、重点企业工业废水执法检查达标率、环境噪声数据来自生态环境局；光网及网络覆盖率、5G基站数据来自工业和信息化局；工矿商贸领域，水利、建筑施工领域死亡事故数、死亡人数来自应急管理局；粮食、棉花、畜牧业，城镇居民人均可支配收入、连队居民人均可支配收入数据来自国家统计局第三师调查队；其他数据均来自统计局。